



Bezirksamt Marzahn-Hellersdorf von Berlin

Leitstelle für Wirtschaftsförderung - ZAK -

Bericht des Bezirksamtes über die öffentliche Auftragsvergabe 2007

I. Vorwort

Der Bericht über die öffentliche Auftragsvergabe 2007 im Bezirksamt Marzahn-Hellersdorf

Mit diesem Bericht stellt das Bezirksamt Marzahn-Hellersdorf in gewohnter Struktur die Vergabe von öffentlichen Aufträgen dar. In der Vorlage wird ein besonderes Augenmerk auf die Vergabe von öffentlichen Aufträgen an kleine und mittlere Unternehmen der Region im Rahmen der gesetzlichen Möglichkeiten gelegt.

Die Grundlage des Berichtes zur öffentlichen Auftragsvergabe sind die Zuarbeiten aller Abteilungen des Bezirksamtes Marzahn-Hellersdorf.

Die Auswertung der Daten konzentriert sich auf den Vergleich der Daten von 2006, die Anzahl sowie das Wertvolumen der öffentlichen Aufträge in den Vergabearten öffentliche Ausschreibung, beschränkte Ausschreibung und freihändige Vergabe 2007.

Zur besseren Übersicht sind die verfügbaren Fördermittel zur Durchführung öffentlicher Auftragsvergaben aus

- Mitteln der Gemeinschaftsaufgabe zur Verbesserung der regionalen Wirtschaftsstruktur (GA-Mittel),
- Mitteln im Rahmen des Schul- und Sportstättenanierungsprogramms,
- Mitteln im Rahmen von Landes-, Bundes- und EU-Programmen bzw. Kofinanzierungen oder auftragsweiser Bewirtschaftung in gesonderten Tabellen erfasst.

II. Auftragsvolumen des gesamten Bezirksamtes

2007 wurden insgesamt rd. **39.408,8 TEUR** Auftragsvolumen vergeben. Davon wurden an Unternehmen aus Marzahn-Hellersdorf Aufträge in Höhe von rd. **15.529,8 TEUR** ausgereicht. Das entspricht einem Anteil von **39,4 %**.

In der nachfolgenden Tabelle ist das Gesamtauftragsvolumen nach Vergabearten aufgliedert:

	2006		2007	
	in TEUR	Anteil v.H.	in TEUR	Anteil v.H.
Gesamtvolumen im Bezirksamt	46.643,0	100,0	39.408,8	100,0
Gesamtvolumen an Unternehmen im Bezirk	14.290,6	30,6	15.529,8	39,4
Gesamtvolumen öffentliche Ausschreibungen	26.223,2	100,0	18.882,8	100,0
öffentliche Ausschreibungen an Unternehmen im Bezirk	6.422,7	24,5	7.191,1	38,1
Gesamtvolumen beschränkte Ausschreibungen	10.4012,6	100,0	8.642,8	100,0
beschränkte Ausschreibungen an Unternehmen im Bezirk	3.467,8	33,3	2.738,2	31,7
Gesamtvolumen freihändige Vergaben	10.017,2	100,0	11.883,2	100,0
freihändige Vergaben an Unternehmen im Bezirk	4.400,1	43,9	5.600,5	47,1

(siehe Anlage 2 bis 2.4 und Anlage 6 bis 6.6)

Im Jahr 2007 ist ein Rückgang im Gesamtauftragsvolumen der öffentlichen Auftragsvergabe im Bezirk von 7.234,2 TEUR gegenüber 2006 zu verzeichnen (schlechte Finanzlage des Landes Berlin). Dies entspricht einem Rückgang um 15,5 %.

Das Bezirksamt erhöhte 2007 die Vergabe des Auftragsvolumens an Unternehmen des Bezirkes um 1.239,3 TEUR zum Vorjahr, das entspricht 8,7%. Auch der prozentuale Anteil des Wertvolumens der vergebenen Leistungen und Aufträge an ortsansässige Unternehmen stieg im Vergleich zum Jahr 2006 von 30,6 % auf **39,4 %**. Die Zahl der Aufträge an Marzahn-Hellersdorfer Unternehmen nahm 2007 um 118 Aufträge zu.

Die ausführlichen Angaben der einzelnen Abteilungen sind als Anlagen 1 bis 7 beigefügt.

III .Vergabevolumina der jeweiligen Abteilungen

Abteilungen	Vergabevolumen in TEUR	Vergabevolumen in %
Bezirksamt gesamt	39.408,8	100,0
Jugend und Familie	236,9	0,6
Finanzen und Immobilien	12.606,4	31,9
Wirtschaft, Tiefbau, Bürgerdienste und öffentliche Ordnung	9.066,4	23,1
Gesundheit, Soziales und Personal	35,1	0,1
Bildung, Kultur und Sport	10.607,1	26,9
Ökologische Stadtentwicklung	6.856,9	17,4

(siehe Anlagen 6 bis 6.6)

In dem oben dargestellten Gesamtvolumen sind Aufträge aller Vergabearten zur öffentlichen Auftragsvergabe aus

⇒ Mitteln im Rahmen von Landesprogrammen

- Investitionsprogramm "Zukunft Bildung und Betreuung" (IZBB) mit ca.277,8 TEUR
- Investitionen Bauvorbereitung Kita Grabensprung von ca. 63,9 TEUR
- Stadumbau Ost-Rückbau bei SenBildJugSport mit ca.1.702,4 TEUR
- EFRE und bezirklichen Eigenanteilen von ca.128,0 TEUR
- Kofinanzierungen oder auftragsweiser Bewirtschaftung mit 13.422,2 TEUR

⇒ GA-Fördermitteln mit 604,9 TEUR

⇒ Mitteln im Rahmen des Schul- und Sportstättenanierungsprogramms von 3.686,7 TEUR
(siehe Anlagen 3 bis 5)

dargestellt. Der Anteil dieser „Drittmittelaufträge“ bezogen auf das Gesamtauftragsvolumen des Bezirksamtes entspricht insgesamt **50,5 %**.

Im Jahr 2007 hat sich die Vergabe der öffentlichen Aufträge in den meisten Abteilungen verändert. Dieses resultierte aus der Neuverteilung und Zuordnung der Geschäftsbereiche, um die Organisation und Arbeitsfähigkeit der Bezirksverwaltung aufrechtzuerhalten und die Errichtung der Serviceeinheit Immobilienmanagement. Die Abteilungen Finanzen und Immobilien und Bildung, Kultur und Sport sowie Wirtschaft, Tiefbau, Bürgerdienste und öffentliche Ordnung sind die größten Auftraggeber im Bezirksamt.

Das geringste Auftragsvolumen hatte die Abteilung Gesundheit, Soziales und Personal.

Auftragsvolumen an Unternehmen im Bezirk im Jahr 2007 (nach Abteilung)

Abteilungen	Aufträge in TEUR	davon an Unternehmen im Bezirk in TEUR	Anteil in %
Gesamtvolumen	39.408,8	15.529,8	39,4
Jugend und Familie	236,9	37,5	15,8
Finanzen und Immobilien	12.604,4	3.428,4	27,2
Wirtschaft, Tiefbau, Bürgerdienste und öffentliche Ordnung	9.066,4	6.802,2	75,2
Gesundheit, Soziales und Personal	35,1	1,5	4,3
Bildung, Kultur und Sport	10.607,1	4.105,1	38,7
Ökologische Stadtentwicklung	6.856,9	1137,1	16,6

(siehe Anlagen 6 bis 6.6)

Das Bezirksamt hat ein hohes kommunalpolitisches Interesse möglichst viele Aufträge kleinteilig in Losen und Gewerken an Unternehmen aus dem Bezirk zu vergeben. Die Einhaltung der entsprechenden vergaberechtlichen Vorschriften wurde dabei besonders beachtet. Verantwortlich für die rechtmäßige Vergabe sind die Vergabestellen der Abteilungen selbst.

Alle Vergabestellen hielten die Rundschreiben der SenStadt VI Nr. 5/2000 „Bevorzugung von Ausbildungsbetrieben“ und der SenWiTech III Nr. 8/1999 „Frauenförderverordnung“, wenn diese zur Anwendung kamen, bei ihrer Vergabeverfahren ein. 2007 kam das Rundschreiben der SenWiArbFrau II Nr. 6/2003 nicht zur Anwendung, da die objektiven Voraussetzungen hierfür nicht gegeben waren.

Im Jahr 2007 vergab die Abteilung Wirtschaft, Tiefbau, Bürgerdienste und öffentliche Ordnung 75.2 % des Auftragsvolumens an Unternehmen im Bezirk.

Hinsichtlich der Auftragsvergabe im Jahr 2007 äußerten sich die einzelnen Vergabestellen wie folgt:

- Die Serviceeinheit (SE) **Organisation und Informationstechnik (OrgIT)** hat im Haushaltsjahr 2007 III. Quartal nur eine Ausschreibung durchgeführt. Dabei handelte es sich um eine öffentliche (nicht EU-weite) Ausschreibung für das Vermessungsamt. Diese Ausschreibung „Elektronisches Feldbuchsystem“ hatte einen Wertumfang von 15.333,20 EUR.
Bei öffentlichen Ausschreibungen, ab dem Auftragswert von **50.000 Euro**, ist die Frage nach der Frauenförderung (LGG § 13 Abs. 1) eine Mindestanforderung für eine Ausschreibungsteilnahme. Bei Ausschreibungen, die unter dem oben genannten Auftragswert liegen, wird der Fakt nicht abgefragt.
Das IT-Dienstleistungszentrum Berlin (ITDZ) hat bei der Auftragsvergabe in Bezug auf die Sammelausschreibungen / Rahmenverträge den Frauenanteil berücksichtigt. Grundlage hierzu ist das Landesgleichstellungsgesetz.
- Durch das **Tiefbauamt** wurden 2007 Bauaufträge mit einem Gesamtauftragswert von 8.876.9856 EUR vergeben. Der Anteil Eigenmittel des Bezirkes betrug ca. 25%. Erfreulich hält die Tendenz der Wirtschaftlichkeit und Leistungsfähigkeit der im Bezirk ansässigen Straßen- und Tiefbauunternehmen an. So lag der Anteil des Auftragsvolumens über 75 % für klein- und mittelständische Unternehmen des Bezirkes.

Aussagen für die Auftragsvergabe bezüglich Frauenanteil und Einbeziehung von Behindertenwerkstätten treffen für das Gewerk „Straßenbau“ kaum zu. Zwar trat der Fall von identischen Angeboten, die eine Bevorzugung von Ausbildungsbetrieben rechtfertigt, nicht ein, vom Tiefbauamt werden jedoch Firmen, die ausbilden, grundsätzlich angemessen an den Ausschreibungen beteiligt. Gute Hilfestellungen gibt dabei das regelmäßig erscheinende Informationsmaterial der Fachgemeinschaft Bau.

- Das **Bibliotheksamt** beteiligte sich an der öffentlichen Ausschreibung Sammelbestellverfahren des Landes Berlin für die Anschaffung von Büromaterial, Haushaltschemie und die Bestückung der Technik mit Papier und Toner. Die Auftragsvergabe 2007 wurde weitgehend nach Leistungsfähigkeit und Kompetenz der Partner erteilt.

Im Haushaltsjahr 2004 erfolgte eine öffentliche Ausschreibung für die Gebäudeinnenreinigung. Der Vertrag läuft über mehrere Jahre (01.01.05-31.12.07).

Den Zuschlag erhielt ein Marzahner Unternehmen.

Im Jahr 2007 erfolgten zwei öffentliche Ausschreibungen:

- Eine Gebäudeinnenreinigung sowie Glas- und Rahmenwäsche
(Der Vertrag läuft über mehrere Jahre – Finanzrelevant ab 01.01.2008)
- Die Lieferung von ausleihfertigen Medien
(Eine Firma gab ihr Angebot ab, es war kein Berliner Unternehmen)

Die Anschaffung von Spezialmöbeln für Bibliotheken wurde über eine beschränkte Ausschreibung umgesetzt.

Die Vergabeart „freihändige Vergabe“ wurde für die Anschaffung von Medien, für die Beschaffung notwendiger Ausstattungs- und Ausrüstungsgegenstände sowie die Materialbeschaffung für die VöBB-Arbeitsplätze (VöBB - Verbund der öffentlichen Bibliotheken Berlins) verwendet.

- Durch die **Organisationseinheit (OE) Grundvermögen und Allgemeine Verwaltung** wurden alle Aufträge erfasst, die über das Verfahren einer öffentlichen oder beschränkten Ausschreibung bzw. über eine freihändige Vergabe vergeben wurden sowie auch Sammelbestellverfahren durch die Landesverwaltungsstellen (LVwA). Inwieweit das bezirkliche Berichtswesen die Auswertungen des Sammelbestellverfahrens beinhalten sollte, ist aus Sicht OE GrundAV zu überdenken, da sich die Entscheidung über die Zuschlagserteilung dem Bezirksamt entzieht.

Insgesamt wurden über Sammelbestellverfahren für den Zuständigkeitsbereich 381 Aufträge mit einem Gesamtwert von 529.480,41 EUR ausgereicht.

Die Ausschreibungen 2008 sind in der **Informationsbroschüre geplante öffentliche Investitionsvorhaben 2008** von den zuständigen Abteilungen veröffentlicht und können aus dem Internet herunter geladen werden

(http://www.berlin.de/imperia/md/content/bamarzahnellersdorf/wirtschaftsfoerderung/investitionsbrosch_re_mit_unterschrift.pdf)

oder ist bei der Leitstelle für Wirtschaftsförderung als Broschüre erhältlich.

V. Aus den Erfahrungen des vergangenen Jahres sind für das Jahr 2008 beim öffentlichen Auftragswesen folgende Schwerpunkte weiter zu verfolgen:

- Die Marzahn-Hellersdorfer Unternehmen müssen die bereits bestehenden Kontakte mit den Vergabestellen weiter vertiefen, ihre Unternehmensprofile vorstellen und sich noch stärker an öffentlichen Ausschreibungen in der Region, aber auch im Land Berlin beteiligen. Eine Voraussetzung dazu ist, intensiver das Internet unter www.vergabepattform.berlin.de – (dort sind die im Bezirk und in Berlin laufenden öffentlichen Ausschreibungen abzurufen) zu nutzen.
- Eine weitere Möglichkeit für die Unternehmen, ihr Leistungsprofil für die Vergabestellen transparent zu machen, ist die Eintragung in die Unternehmensdatenbank des Wirtschaftsportals der Leitstelle für Wirtschaftsförderung - ZAK im Bezirksamt Marzahn-Hellersdorf (www.wirtschaftsfoerderung-marzahn-hellersdorf.de). Seit 2008 können sich Marzahn-Hellersdorfer Unternehmen auf der Internetseite (<http://www.berlin.de/ba-marzahn-hellersdorf/wirtschaftsfoerderung/index.html>) unter der Rubrik „Aktuell“ die „Investitionsvorhaben 2008 „ ansehen und herunterladen.
- Das Bezirksamt Marzahn-Hellersdorf ist bestrebt zu einer nachhaltigen wirtschaftlichen Entwicklung des Bezirks Aufträge an Unternehmen aus Marzahn-Hellersdorf zu vergeben. Bei allen Aufträgen, bei denen dies rechtlich möglich ist, sind Unternehmen aus dem Bezirk bei der öffentlichen Auftragsvergabe zu berücksichtigen.
- Um die Chancen zu erhöhen bei öffentlichen Ausschreibungen den Zuschlag zu erhalten, müssen sich, wie schon oft angeregt, kleine und mittlere Unternehmen zu Bietergemeinschaften zusammenschließen.

Anlagenverzeichnis zum Bericht des Bezirksamtes Marzahn-Hellersdorf über die öffentliche Auftragsvergabe 2007

Anlage 1	Auftragsvergabe je Abteilung im Jahresvergleich 2006/2007 (nach Wert der Aufträge gesamt)
Anlage 2	Auftragsvergabe im Jahr 2007 (nach Wert der Aufträge gesamt und Vergabearten)
Anlage 2.1	Aufträge in 2007 im Ergebnis von öffentlichen Ausschreibungen
Anlage 2.2	Aufträge in 2007 im Ergebnis von beschränkten Ausschreibungen
Anlage 2.3	Aufträge in 2007 im Ergebnis der freihändigen Vergabe
Anlage 2.4	Diagramm zur Auftragsvergabe im Jahr 2007 nach Wert der Aufträge und Vergabearten
Anlage 3	Öffentliche Auftragsvergabe von GA-Fördermitteln im Vergleich zum Vorjahr
Anlage 4	Öffentliche Auftragsvergabe von Mitteln im Rahmen des Schul- und Sportstättenanierungsprogramms im Vergleich zum Vorjahr
Anlage 5	Öffentliche Auftragsvergabe im Rahmen von Landesprogrammen bzw. Kofinanzierungen oder auftragsweiser Bewirtschaftung
Anlage 6	Öffentliche Auftragsvergabe 2007 (Zusammenfassung der Abteilungen des Bezirksamtes)
Anlage 6.1	Abteilung Jugend und Familie
Anlage 6.2	Abteilung Finanzen und Immobilien
Anlage 6.3	Abteilung Wirtschaft, Tiefbau, Bürgerdienste und öffentliche Ordnung
Anlage 6.4	Abteilung Gesundheit, Soziales und Personal
Anlage 6.5	Abteilung Bildung, Kultur und Sport
Anlage 6.6	Abteilung Ökologische Stadtentwicklung
Anlage 7	Anteile öffentlicher Aufträge, die an Unternehmen im Bezirk Marzahn-Hellersdorf vergeben wurden (bezogen auf das Gesamtvolumen 2007 der Vergabearten)

Bezirksamt Marzahn - Hellersdorf

Übersicht der Auftragsvergabe im Jahresvergleich

2006	2006			2007	2007		
	Aufträge gesamt in TEUR	davon an UN* im Bezirk in TEUR	in %		Aufträge gesamt in TEUR	davon an UN* im Bezirk in TEUR	in %
Bezirksamt gesamt	46.643,0	14.290,5	30,6%	Bezirksamt gesamt	39.408,8	15.529,8	39,4%
Jugend und Familie	118,5	61,2	51,6%	Jugend und Familie	236,9	37,5	15,8%
Wohnen, Bauen, Bürgerdienste u. Ordnung	19.719,7	6.643,0	33,7%	Finanzen und Immobilien	12.606,4	3.428,4	27,2%
Wirtschaft, Soziales u. Gesundheit	87,8	29,3	33,4%	Wirtschaft, Tiefbau, Bürgerdienste und öffentliche Ordnung	9.066,4	6.820,2	75,2%
Finanzen, Personal und Verwaltung	3.906,7	1.233,9	31,6%	Gesundheit, Soziales und Personal	35,1	1,5	4,3%
Bildung, Kultur und Sport	10.343,1	3.413,1	33,0%	Bildung, Kultur und Sport	10.607,1	4.105,1	38,7%
Ökologische Stadtentwicklung	12.467,2	2.910,0	23,3%	Ökologische Stadtentwicklung	6.856,9	1.137,1	16,6%

* UN = Unternehmen

Vergabebericht 2007

Bezirksamt Marzahn-Hellersdorf

Übersicht der Auftragsvergabe im Jahr 2007

2007							
Amt	Aufträge gesamt in EUR	Öffentliche Ausschreibung		beschränkte Ausschreibung		freihändige Vergabe	
		Aufträge in EUR	davon an UN im Bezirk in EUR	Aufträge in EUR	davon an UN im Bezirk in EUR	Aufträge in EUR	davon an UN im Bezirk in EUR
BA gesamt	39.408.790,01	18.882.774,84	7.191.093,99	8.642.850,39	2.738.241,47	11.883.164,78	5.600.486,75
JugFam	236.921,80	7.299,32	0,00	23.228,56	7.600,00	206.393,92	29.904,28
FinIm	12.606.368,36	5.768.529,38	916.859,84	2.978.884,67	997.369,05	3.858.954,31	1.514.190,13
WirtTiefBürgOrd	9.066.434,84	2.675.902,03	2.505.497,00	1.863.189,47	1.205.521,42	4.527.343,34	3.109.222,28
GesSozPers	35.072,72	0,00	0,00	26.673,37	0,00	8.399,35	1.510,28
BildKultSport	10.607.091,35	6.915.631,39	3.098.282,22	1.337.366,95	247.492,00	2.354.093,01	759.297,76
ÖkStadt	6.856.900,94	3.515.412,72	670.454,93	2.413.507,37	280.259,00	927.980,85	186.362,02

UN = Unternehmen

Vergabebericht 2007

Bezirksamt Marzahn-Hellersdorf

Übersicht der Aufträge in 2007 im Ergebnis von öffentlichen Ausschreibungen

2007						
Amt	Aufträge		davon an Unternehmen im Bezirk			
	Anzahl	Wert (EUR)	Anzahl	in EUR	Anz.in %	Wert in %
Bezirksamt gesamt	1.755	18.882.774,84	163	7.191.093,99	9,3%	38,1%
Jugend und Familie	64	7.299,32	0	0,00	0,0%	0,0%
Finanzen und Immobilien	618	5.768.529,38	25	916.859,84	4,0%	15,9%
Wirtschaft, Tiefbau, Bürgerdienste und öffentliche Ordnung	17	2.675.902,03	1	2.505.497,00	5,9%	93,6%
Gesundheit, Soziales und Personal	0	0,00	0	0,00	0,0%	0,0%
Bildung, Kultur und Sport	1.016	6.915.631,39	128	3.098.282,22	12,6%	44,8%
Ökologische Stadtentwicklung	40	3.515.412,72	9	670.454,93	22,5%	19,1%

Vergabebericht 2007

Bezirksamt Marzahn-Hellersdorf

Übersicht der Aufträge in 2007 im Ergebnis von beschränkten Ausschreibungen

2007						
Amt	Aufträge		davon an Unternehmen im Bezirk			
	Anzahl	Wert (EUR)	Anzahl	in EUR	Anz.in %	Wert in %
Bezirksamt gesamt	729	8.642.850,39	217	2.738.241,47	29,8%	31,7%
Jugend und Familie	13	23.228,56	2	7.600,00	15,4%	32,7%
Finanzen und Immobilien	305	2.978.884,67	80	997.369,05	26,2%	33,5%
Wirtschaft, Tiefbau, Bürgerdienste und öffentliche Ordnung	62	1.863.189,47	35	1.205.521,42	56,5%	64,7%
Gesundheit, Soziales und Personal	73	26.673,37	0	0,00	0,0%	0,0%
Bildung, Kultur und Sport	188	1.337.366,95	87	247.492,00	46,3%	18,5%
Ökologische Stadtentwicklung	88	2.413.507,37	13	280.259,00	14,8%	11,6%

Vergabebericht 2007

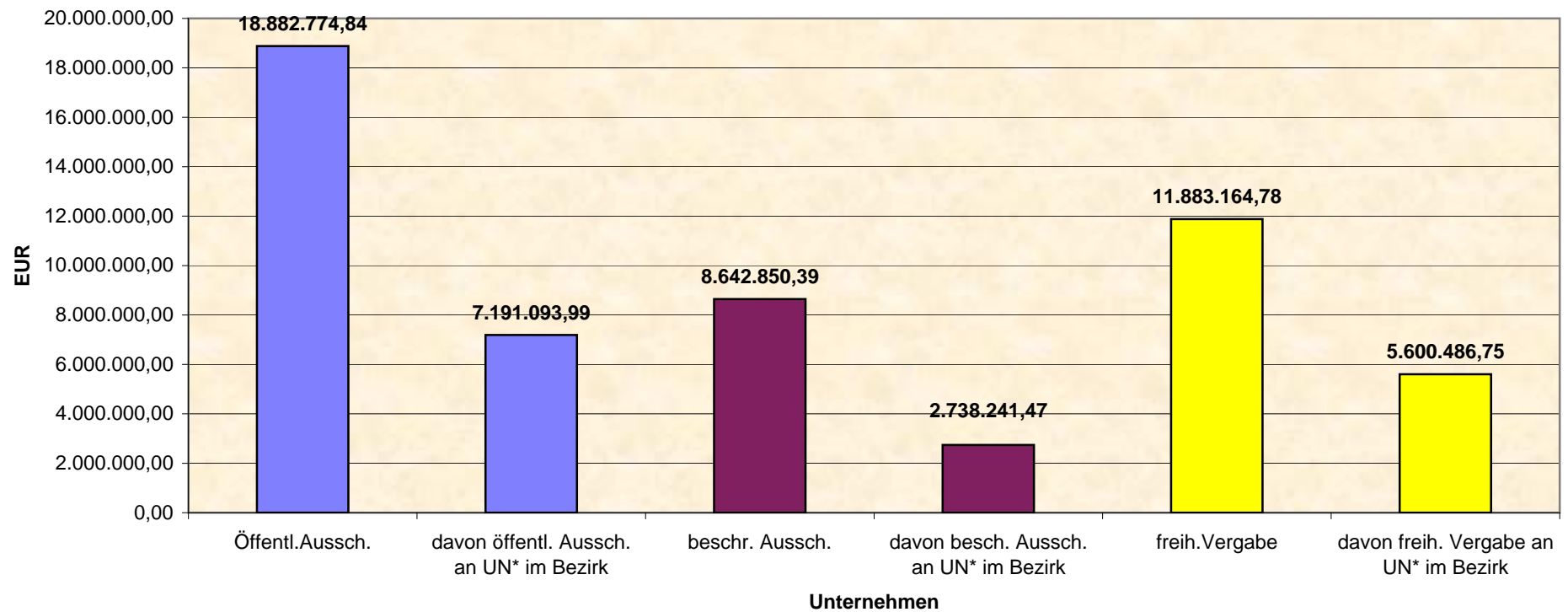
Bezirksamt Marzahn-Hellersdorf

Übersicht der Aufträge in 2007 im Ergebnis der freihändigen Vergabe

2007						
Amt	Aufträge		davon an Unternehmen im Bezirk			
	Anzahl	Wert (EUR)	Anzahl	in EUR	Anz.in %	Wert in %
Bezirksamt gesamt	13.149	11.883.164,78	4.647	5.600.486,75	35,3%	47,1%
Jugend und Familie	990	206.393,92	210	29.904,28	21,2%	14,5%
Finanzen und Immobilien	3.625	3.858.954,31	1.712	1.514.190,13	47,2%	39,2%
Wirtschaft, Tiefbau, Bürgerdienste und	1.378	4.527.343,34	719	3.109.222,28	52,2%	68,7%
Gesundheit, Soziales und Personal	38	8.399,35	16	1.510,28	42,1%	18,0%
Bildung, Kultur und Sport	6.174	2.354.093,01	1.874	759.297,76	30,4%	32,3%
Ökologische Stadtentwicklung	944	927.980,85	116	186.362,02	12,3%	20,1%

Auftragsvergabe des Bezirksamtes Marzahn-Hellersdorf im Jahr 2007

(Darstellung des Gesamtauftragsvolumens und des davon an bezirkliche Unternehmen vergebenen Anteils)



Bezirksamt

 Öffentliche Auftragsvergabe von **GA-Fördermitteln** im Vergleich zum Vorjahr

(Die Daten sind in der Gesamterfassung der Abteilungen des Bezirksamtes bereits enthalten! Sie werden aufgrund der Anforderung nachfolgend nochmals extra ausgewiesen.)

Gesamt	daraus resultierende Aufträge in 2007		darunter Aufträge an Unternehmen im Bezirk				durchschnittl. Wert pro Auftrag (EUR)	
	Anzahl	Wert (EUR)	Anzahl	Wert (EUR)	prozentual Anzahl	(%) Wert	Unternehmen im Bezirk	andere Unternehmen
Ges. GA-Förderm. 2007	6	604.939,00	3	255.496,00	50,0%	42,2%	85.165,33	116.481,00
Ges. GA-Fördermittel im Vorjahr	7	2.397.599,00	3	232.499,00	42,9%	9,7%	77.499,67	541.275,00
öffentl. Ausschreibung								
GA-Mittel 2007	1	217.740,00	0	0,00	0,0%	0,0%	0,00	217.740,00
GA-Mittel im Vorjahr	6	2.374.809,00	2	209.709,00	33,3%	8,8%	104.854,50	541.275,00
beschränkte Ausschr.								
GA-Mittel 2007	5	387.199,00	3	255.496,00	60,0%	66,0%	85.165,33	0,00
GA-Mittel im Vorjahr	1	22.790,00	1	22.790,00	100,0%	100,0%	22.790,00	0,00
freihändige Vergabe								
GA-Mittel 2007	0	0,00	0	0,00	0,0%	0,0%	0,00	0,00
GA-Mittel im Vorjahr	0	0,00	0	0	0,0%	0,0%	0,00	0,00

Bezirksamt

Öffentliche Auftragsvergabe von Mitteln im Rahmen des Schul- und Sportstättenanierungsprogrammes im Vergleich zum Vorjahr

(Die Daten sind in der Gesamterfassung der Abteilungen des Bezirksamtes bereits enthalten! Sie werden aufgrund der Anforderung nachfolgend nochmals extra ausgewiesen.)

Gesamt	daraus resultierende Aufträge in 2007		darunter Aufträge an Unternehmen im Bezirk				durchschnittl. Wert pro Auftrag (EUR)	
	Anzahl	Wert (EUR)	Anzahl	Wert (EUR)	prozentual Anzahl	(%) Wert	Unternehmen im Bezirk	andere Unternehmen
Gesamt Schul- u. Sportst.-sanierung 2007	70	3.686.730,09	26	653.894,64	37,1%	17,7%	25.149,79	68.928,08
Gesamt Schul- u. Sportst.-sanierung im Vorjahr	109	3.423.800,00	32	1.031.179,83	29,4%	30,1%	32.224,37	31.072,99
öffentl. Ausschreibung Mittel 2007	17	2.682.346,93	5	363.705,84	29,4%	13,6%	72.741,17	193.220,09
Mittel im Vorjahr	6	1.290.347,10	1	203.620,39	16,7%	15,8%	0,00	217.345,34
beschränkte Ausschr. Mittel 2007	34	918.415,36	16	285.121,00	47,1%	31,0%	17.820,06	35.183,02
Mittel im Vorjahr	54	1.873.152,85	20	773.006,92	37,0%	41,3%	38.650,35	32.357,23
freihändige Vergabe Mittel 2007	19	85.967,80	5	5.067,80	26,3%	5,9%	1.013,56	5.778,57
Mittel im Vorjahr	49	260.300,05	11	54.552,52	22,4%	21,0%	4.959,32	5.414,41

Bezirksamt

Öffentliche Auftragsvergabe im Rahmen von Landesprogrammen bzw. Kofinanzierungen oder auftragsweiser Bewirtschaftung

(Die Daten sind in der Gesamterfassung der Abteilungen des Bezirksamtes bereits enthalten! Sie werden aufgrund der Anforderung nachfolgend nochmals extra ausgewiesen.)

Gesamt	daraus resultierende Aufträge in 2007		darunter Aufträge an Unternehmen im Bezirk				durchschnittl. Wert pro Auftrag (EUR)	
	Anzahl	Wert (EUR)	Anzahl	Wert (EUR)	prozentual Anzahl	(%) Wert	Unternehmen im Bezirk	andere Unternehmen
Ges. Mittel 2007*	3.855	15.594.387,76	1.842	7.763.040,12	47,8%	49,8%	4.214,46	3.890,39
Ges. Mittel im Vorjahr	3.207	21.270.057,78	1.773	6.699.703,38	55,3%	31,5%	3.778,74	10.160,64
öffentl. Ausschreibung Mittel 2007	99	5.750.302,04	10	3.040.649,58	10,1%	52,9%	304.064,96	30.445,53
Mittel im Vorjahr	128	11.592.538,11	7	2.456.445,02	5,5%	21,2%	350.920,72	75.504,90
beschränkte Ausschr. Mittel 2007	233	4.155.789,37	86	1.567.887,43	36,9%	37,7%	18.231,25	17.604,78
Mittel im Vorjahr	258	5.832.229,57	99	2.368.516,23	38,4%	40,6%	23.924,41	21.784,36
freihändige Vergabe Mittel 2007	3.523	5.688.296,35	1.746	3.154.503,11	49,6%	55,5%	1.806,70	1.425,88
Mittel im Vorjahr	2.821	3.845.290,10	1.667	1.874.742,13	59,1%	48,8%	1.124,62	1.707,58

*Baumaßnahmen im Rahmen des Investitionsprogramms Zukunft Bildung u. Betreuung (IZBB) bei SenBildJugSport von 277.826,56 EUR

* Baumaßnahmen im Rahmen von Landesprogrammen Investitionen Bauvorbereitungsmittel Kita Grabensprung von 63.936,85 EUR

* Baumaßnahmen im Rahmen des Landesprogramms Stadtumbau Ost-Rückbau bei SenBildJugSport mit 1.702.416,26 EUR

* Baumaßnahmen im Rahmen des Landesprogramms EFRE und bezirk. Anteile mit 127.974,80 EUR

*Öffentliche Auftragsvergabe im Rahmen von auftragsweiser Bewirtschaftung von 13.422.233,29 EUR

Bezirksamt

Öffentliche Auftragsvergabe 2006

Gesamt 1 -34	daraus resultierende Aufträge in 2007		darunter Aufträge an Unternehmen im Bezirk				durchschnittl. Wert pro Auftrag (EUR)	
	Anzahl	Wert (EUR)	Anzahl	Wert (EUR)	prozentual Anzahl	(%) Wert	Unternehmen im Bezirk	andere Unternehmen
Gesamtvolumen	15.633	39.408.790,01	5.027	15.529.822,21	32,2%	39,4%	3.089,28	2.251,46
öffentl. Ausschreibung	1.755	18.882.774,84	163	7.191.093,99	9,3%	38,1%	44.117,14	7.344,02
darunter:								
durch Landesdienststellen (Sammelbestellverfahren)	1.174	2.293.852,88	17	292.947,44	1,4%	12,8%	17.232,20	1.729,39
durch Abt. des Bezirksamtes (mehrere Jahre)	420	5.449.339,79	99	1.874.481,13	23,6%	34,4%	18.934,15	11.136,63
durch Abt. des Bezirksamtes (jährlich)	161	11.139.582,17	47	5.023.665,42	29,2%	45,1%	106.886,50	53.648,39
beschränkte Ausschr.	729	8.642.850,39	217	2.738.241,47	29,8%	31,7%	12.618,62	11.532,44
freihändige Vergabe	13.149	11.883.164,78	4.647	5.600.486,75	35,3%	47,1%	1.205,18	738,96

Abteilung: Jugend und Familie

Gesamt 1	daraus resultierende Aufträge in 2007		darunter Aufträge an Unternehmen im Bezirk				durchschnittl. Wert pro Auftrag (EUR)	
	Anzahl	Wert (EUR)	Anzahl	Wert (EUR)	prozentual Anzahl	(%) Wert	Unternehmen im Bezirk	andere Unternehmen
Gesamtvolumen	1.067	236.921,80	212	37.504,28	19,9%	15,8%	176,91	233,24
öffentl. Ausschreibung	64	7.299,32	0	0,00	0,0%	0,0%	0,00	114,05
darunter:								
durch Landesdienststellen (Sammelbestellverfahren) Bezirksamtes (mehrere Jahre)	64	7.299,32	0	0,00	0,0%	0,0%	0,00	114,05
durch Abt. des Bezirksamtes (jährlich)								
beschränkte Ausschr.	13	23.228,56	2	7.600,00	15,4%	32,7%	3.800,00	1.420,78
freihändige Vergabe	990	206.393,92	210	29.904,28	21,2%	14,5%	142,40	226,27

Abteilung: Finanzen und Immobilien

Gesamt 2 - 8	daraus resultierende Aufträge in 2007		darunter Aufträge an Unternehmen im Bezirk				durchschnittl. Wert pro Auftrag (EUR)	
	Anzahl	Wert (EUR)	Anzahl	Wert (EUR)	prozentual Anzahl	(%) Wert	Unternehmen im Bezirk	andere Unternehmen
Gesamtvolumen	4.548	12.606.368,36	1.817	3.428.419,02	40,0%	27,2%	1.886,86	3.360,66
öffentl. Ausschreibung	618	5.768.529,38	25	916.859,84	4,0%	15,9%	36.674,39	8.181,57
darunter:								
durch Landesdienststellen (Sammelbestellverfahren)	557	1.730.694,37	13	165.769,57	2,3%	9,6%	12.751,51	2.876,70
Bezirksamtes (mehrere Jahre)	7	690.408,04	1	287.188,91	14,3%	41,6%	287.188,91	67.203,19
durch Abt. des Bezirksamtes (jährlich)	54	3.347.426,97	11	463.901,36	20,4%	13,9%	42.172,85	67.058,74
beschränkte Ausschr.	305	2.978.884,67	80	997.369,05	26,2%	33,5%	12.467,11	8.806,74
freihändige Vergabe	3.625	3.858.954,31	1.712	1.514.190,13	47,2%	39,2%	884,46	1.225,70

Vergabebericht 2007

Abteilung: Wirtschaft, Tiefbau, Bürgerdienste und öffentliche Ordnung

Geamt 9 - 15	daraus resultierende Aufträge in 2007		darunter Aufträge an Unternehmen im Bezirk				durchschnittl. Wert pro Auftrag (EUR)	
	Anzahl	Wert (EUR)	Anzahl	Wert (EUR)	prozentual Anzahl	(%) Wert	Unternehmen im Bezirk	andere Unternehmen
Gesamtvolumen	1.457	9.066.434,84	755	6.820.240,70	51,8%	75,2%	9.033,43	3.199,71
öffentl. Ausschreibung	17	2.675.902,03	1	2.505.497,00	5,9%	93,6%	2.505.497,00	10.650,31
darunter:								
durch Landesdienststellen (Sammelbestellverfahren) Bezirksamtes (mehrere Jahre)	11	42.304,63	0	0,00	0,0%	0,0%	0,00	3.845,88
durch Abt. des Bezirksamtes (jährlich)	2	433,40	0	0,00	0,0%	0,0%	0,00	216,70
	4	2.633.164,00	1	2.505.497,00	25,0%	95,2%	2.505.497,00	42.555,67
beschränkte Ausschr.	62	1.863.189,47	35	1.205.521,42	56,5%	64,7%	34.443,47	24.358,08
freihändige Vergabe	1.378	4.527.343,34	719	3.109.222,28	52,2%	68,7%	4.324,37	2.151,93

Abteilung: Gesundheit, Soziales und Personal

Geamt 16	daraus resultierende Aufträge in 2007		darunter Aufträge an Unternehmen im Bezirk				durchschnittl. Wert pro Auftrag (EUR)	
	Anzahl	Wert (EUR)	Anzahl	Wert (EUR)	prozentual Anzahl	(%) Wert	Unternehmen im Bezirk	andere Unternehmen
Gesamtvolumen	111	35.072,72	16	1.510,28	14,4%	4,3%	94,39	353,29
öffentl. Ausschreibung darunter: durch Landesdienststellen (Sammelbestellverfahren) Bezirksamtes (mehrere Jahre) durch Abt. des Bezirksamtes (jährlich)								
beschränkte Ausschr.	73	26.673,37	0	0,00	0,0%	0,0%	0,00	365,39
freihändige Vergabe	38	8.399,35	16	1.510,28	42,1%	18,0%	94,39	313,14

Abteilung: Bildung, Kultur und Sport

Gesamt 17 - 25	daraus resultierende Aufträge in 2007		darunter Aufträge an Unternehmen im Bezirk				durchschnittl. Wert pro Auftrag (EUR)	
	Anzahl	Wert (EUR)	Anzahl	Wert (EUR)	prozentual Anzahl	(%) Wert	Unternehmen im Bezirk	andere Unternehmen
Gesamtvolumen	7.378	10.607.091,35	2.089	4.105.071,98	28,3%	38,7%	1.965,09	1.229,35
öffentl. Ausschreibung	1.016	6.915.631,39	128	3.098.282,22	12,6%	44,8%	24.205,33	4.298,82
darunter:								
durch Landesdienststellen (Sammelbestellverfahren)	534	386.136,04	0	0,00	0,0%	0,0%	0,00	723,10
Bezirksamtes (mehrere Jahre)	407	4.439.970,35	97	1.505.492,22	23,8%	33,9%	15.520,54	9.466,06
durch Abt. des Bezirksamtes (jährlich)	75	2.089.525,00	31	1.592.790,00	41,3%	76,2%	51.380,32	11.289,43
beschränkte Ausschr.	188	1.337.366,95	87	247.492,00	46,3%	18,5%	2.844,74	10.790,84
freihändige Vergabe	6.174	2.354.093,01	1.874	759.297,76	30,4%	32,3%	405,17	370,88

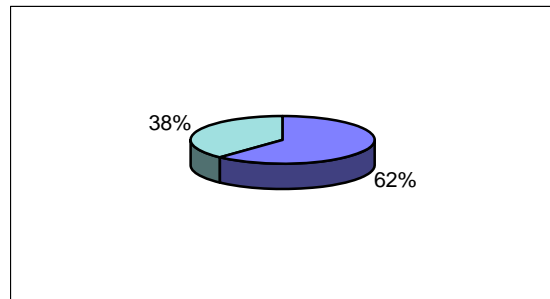
Abteilung: Ökologische Stadtentwicklung

Gesamt 26 - 34	daraus resultierende Aufträge in 2007		darunter Aufträge an Unternehmen im Bezirk				durchschnittl. Wert pro Auftrag (EUR)	
	Anzahl	Wert (EUR)	Anzahl	Wert (EUR)	prozentual Anzahl	(%) Wert	Unternehmen im Bezirk	andere Unternehmen
Gesamtvolumen	1.072	6.856.900,94	138	1.137.075,95	12,9%	16,6%	8.239,68	6.124,01
öffentl. Ausschreibung	40	3.515.412,72	9	670.454,93	22,5%	19,07%	74.494,99	91.772,83
darunter:								
durch Landesdienststellen (Sammelbestellverfahren) Bezirksamtes (mehrere Jahre)	8	127.418,52	4	127.177,87	50,0%	99,81%	0,00	60,16
durch Abt. des Bezirksamtes (jährlich)	4	318.528,00	1	81.800,00				
	28	3.069.466,20	4	461.477,06	14,3%	15,0%	115.369,27	108.666,21
beschränkte Ausschr.	88	2.413.507,37	13	280.259,00	14,8%	11,6%	21.558,38	28.443,31
freihändige Vergabe	944	927.980,85	116	186.362,02	12,3%	20,1%	1.606,57	895,67

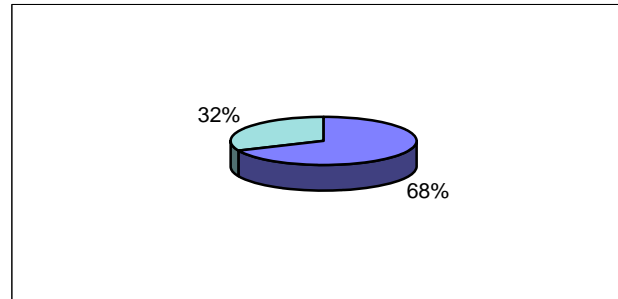
Übersicht der Anteile öffentlicher Aufträge, die an Unternehmen im Bezirk Marzahn-Hellersdorf vergeben wurden (bezogen auf das Gesamtvolumen des Wertes im Jahr 2007)

Anteile an	Öffentliche Ausschreibungen	Beschränkte Ausschreibungen	Freihändige Vergabe
nicht im Bezirk ansässige Unternehmen (in %)	61,9%	68,3%	52,9%
Unternehmen im Bezirk (in %)	38,1%	31,7%	47,1%

Öffentliche Ausschreibungen



Beschränkte Ausschreibungen



Freihändige Vergabe

