

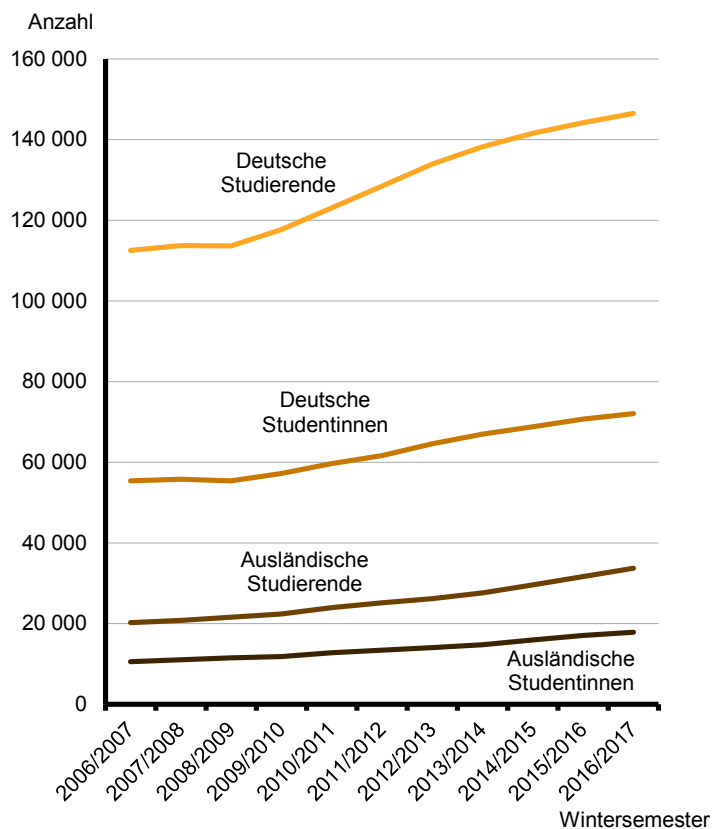
Statistischer Bericht

B III 1 – j / 16

Studierende an Hochschulen in Berlin Wintersemester 2016/2017 Teil 2: Ausführliche Ergebnisse

endgültige Angaben

Deutsche und ausländische Studierende in Berlin in den vergangenen zehn Wintersemestern



Impressum

Statistischer Bericht
B III 1 - j / 16

Erscheinungsfolge: jährlich
Erschienen im **Juli 2017**

Herausgeber

Amt für Statistik Berlin-Brandenburg
Behlertstraße 3a
14467 Potsdam
info@statistik-bbb.de
www.statistik-berlin-brandenburg.de

Tel. 0331 8173 - 1777
Fax 030 9028 - 4091

Amt für Statistik Berlin-Brandenburg,
Potsdam, 2017

Zeichenerklärung

- 0 weniger als die Hälfte von 1
in der letzten besetzten Stelle,
jedoch mehr als nichts
- nichts vorhanden
- ... Angabe fällt später an
- () Aussagewert ist eingeschränkt
- / Zahlenwert nicht sicher genug
- Zahlenwert unbekannt oder
geheim zu halten
- x Tabellenfach gesperrt
- p vorläufige Zahl
- r berichtigte Zahl
- s geschätzte Zahl
- w weiblich
- i insgesamt



*Dieses Werk ist unter einer Creative Commons Lizenz
vom Typ Namensnennung 3.0 Deutschland zugänglich.
Um eine Kopie dieser Lizenz einzusehen, konsultieren Sie
<http://creativecommons.org/licenses/by/3.0/de/>*

Inhaltsverzeichnis

	Seite		Seite
Metadaten zu dieser Statistik (externer Link)			
Grafiken			
Anteil der Studierenden in den einzelnen Hochschularten im Wintersemester 2016/2017	5		
Deutsche und ausländische Studierende in den vergangenen zehn Wintersemestern	6		
Studienanfänger nach ausgewählten Hochschularten in den vergangenen zehn Studienjahren	7		
Am zahlreichsten vertretene ausländische Nationalitäten im Wintersemester 2016/2017	37		
Tabellen			
1 Zusammenfassende Übersicht über Studierende im Wintersemester 2016/2017 nach Hochschularten	4	8 Studierende im Wintersemester 2016/2017 nach dem Land des Erwerbs der Hochschulzugangsberechtigung und Hochschulen	30
2 Studierende in den vergangenen zehn Wintersemestern nach Hochschularten	5	9 Ausländische Studierende im Wintersemester 2016/2017 nach Hochschularten	36
3 Ausländische Studierende in den vergangenen zehn Wintersemestern nach Hochschularten	6	10 Studierende im Wintersemester 2016/2017 nach Fächergruppen und angestrebten Abschlüssen	38
4 Studienanfänger im 1. Studiengang in den vergangenen zehn Studienjahren nach Hochschularten	7	11 Gasthörer im Wintersemester 2016/2017 nach Fächer- und Altersgruppen	43
5 Studierende und Studienanfänger im 1. Studiengang im Wintersemester 2016/2017 nach Fächergruppen und Hochschularten	8	Anlagen	
6 Studierende im Wintersemester 2016/2017 nach Fächergruppen, Fach- und Hochschulsemestern, Hochschularten und Hochschulen	10	1 Zuordnung der Studienbereiche zu den Fächergruppen	44
7 Studierende und Studienanfänger im Wintersemester 2016/2017 nach Hochschularten und Altersgruppen	28	2 Hochschulen in Berlin nach der Trägerschaft	45

1 Zusammenfassende Übersicht über Studierende im Wintersemester 2016/2017 nach Hochschularten

Merkmal		Insgesamt	Davon an			
			Universitäten	Kunsthochschulen	Fachhochschulen ¹	Verwaltungsfachhochschulen
Studierende insgesamt	i	180 235	120 291	5 519	53 937	488
	w	89 965	60 495	3 292	25 836	342
davon						
Haupt Hörer	i	177 170	117 743	5 487	53 452	488
	w	88 186	58 954	3 273	25 617	342
Neben Hörer	i	3 065	2 548	32	485	–
	w	1 779	1 541	19	219	–
Studienanfänger und zwar						
im 1. Hochschulsemester	i	27 335	17 402	780	8 965	188
	w	14 342	9 233	460	4 518	131
im 1. Fachsemester	i	45 142	30 034	1 489	13 430	189
	w	23 421	15 807	896	6 586	132
Ausländische Studierende	i	33 743	23 501	2 107	8 132	3
	w	17 916	12 634	1 279	4 001	2
nachrichtlich						
Studienkollegiaten	i	451	421	–	30	–
	w	203	192	–	11	–
			darunter Hochschulen in öffentlicher Trägerschaft			
Studierende insgesamt	i	157 530	111 465	5 292	40 285	488
	w	77 301	56 527	3 110	17 322	342
davon						
Haupt Hörer	i	154 469	108 917	5 260	39 804	488
	w	75 526	54 986	3 091	17 107	342
Neben Hörer	i	3 061	2 548	32	481	–
	w	1 775	1 541	19	215	–
Studienanfänger und zwar						
im 1. Hochschulsemester	i	23 436	16 249	705	6 294	188
	w	12 048	8 672	416	2 829	131
im 1. Fachsemester	i	39 643	28 164	1 412	9 878	189
	w	20 240	14 921	850	4 337	132
Ausländische Studierende	i	30 422	22 022	1 960	6 437	3
	w	16 088	11 951	1 167	2 968	2
nachrichtlich						
Studienkollegiaten	i	451	421	–	30	–
	w	203	192	–	11	–

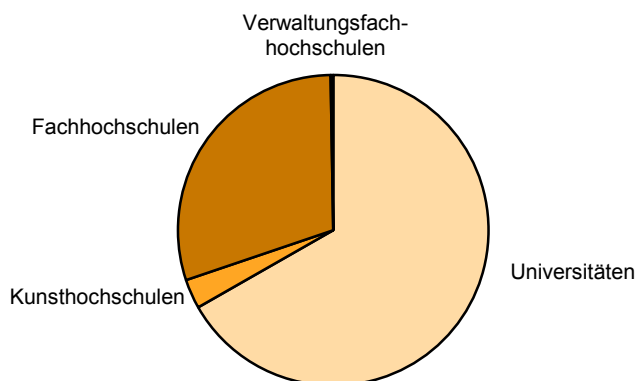
¹ ohne Verwaltungsfachhochschulen

2 Studierende in den vergangenen zehn Wintersemestern nach Hochschularten

Wintersemester	Insgesamt	Davon an			
		Universitäten	Kunsthochschulen	Fachhochschulen ¹	Verwaltungsfachhochschulen
Studierende insgesamt					
2007/2008	134 504	97 822	4 861	29 569	2 252
2008/2009	135 327	96 945	4 820	30 808	2 754
2009/2010	140 070	98 544	4 846	36 294	386
2010/2011	147 030	102 066	4 995	39 542	427
2011/2012	153 694	105 463	5 031	42 731	469
2012/2013	160 220	108 330	5 113	46 323	454
2013/2014	165 923	110 842	5 173	49 453	455
2014/2015	171 263	113 615	5 383	51 789	476
2015/2016	175 917	117 517	5 375	52 533	492
2016/2017	180 235	120 291	5 519	53 937	488
darunter weiblich					
2007/2008	66 927	50 604	2 854	12 120	1 349
2008/2009	66 977	49 450	2 832	13 113	1 582
2009/2010	69 066	49 782	2 829	16 214	241
2010/2011	72 437	51 364	2 869	17 932	272
2011/2012	75 195	52 517	2 925	19 461	292
2012/2013	78 702	54 000	2 984	21 427	291
2013/2014	81 785	55 272	3 050	23 156	307
2014/2015	84 748	56 864	3 216	24 331	337
2015/2016	87 769	59 062	3 203	25 165	339
2016/2017	89 965	60 495	3 292	25 836	342

¹ ohne Verwaltungsfachhochschulen

Anteil der Studierenden in den einzelnen Hochschularten im Wintersemester 2016/2017

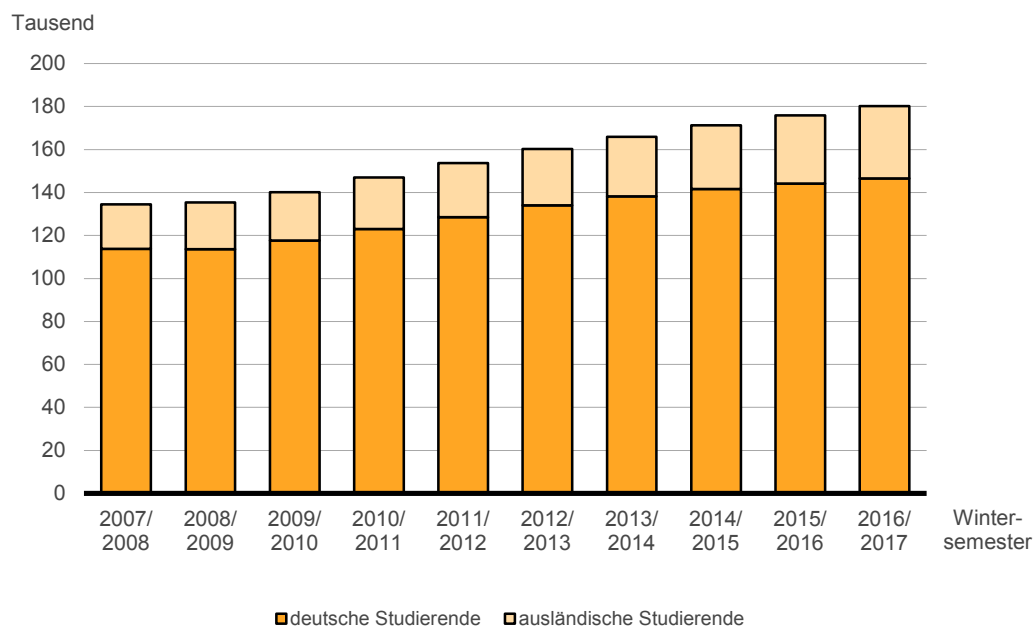


3 Ausländische Studierende in den vergangenen zehn Wintersemestern nach Hochschularten

Wintersemester	Insgesamt	Davon an			
		Universitäten	Kunsthochschulen	Fachhochschulen ¹	Verwaltungsfachhochschulen
Ausländer zusammen					
2007/2008	20 785	16 490	1 218	3 007	70
2008/2009	21 629	16 945	1 299	3 290	95
2009/2010	22 366	17 364	1 403	3 599	–
2010/2011	23 952	18 349	1 518	4 085	–
2011/2012	25 159	18 865	1 596	4 698	–
2012/2013	26 233	19 150	1 693	5 389	1
2013/2014	27 650	19 815	1 826	6 008	1
2014/2015	29 625	20 948	1 932	6 743	2
2015/2016	31 725	22 264	1 935	7 522	4
2016/2017	33 743	23 501	2 107	8 132	3
darunter weiblich					
2007/2008	11 074	9 007	748	1 269	50
2008/2009	11 560	9 212	792	1 488	68
2009/2010	11 834	9 351	840	1 643	–
2010/2011	12 763	9 970	897	1 896	–
2011/2012	13 474	10 269	966	2 239	–
2012/2013	14 067	10 363	1 036	2 668	–
2013/2014	14 785	10 625	1 136	3 024	–
2014/2015	15 943	11 350	1 207	3 385	1
2015/2016	17 073	12 067	1 193	3 810	3
2016/2017	17 916	12 634	1 279	4 001	2

¹ ohne Verwaltungsfachhochschulen

Deutsche und ausländische Studierende in den vergangenen zehn Wintersemestern

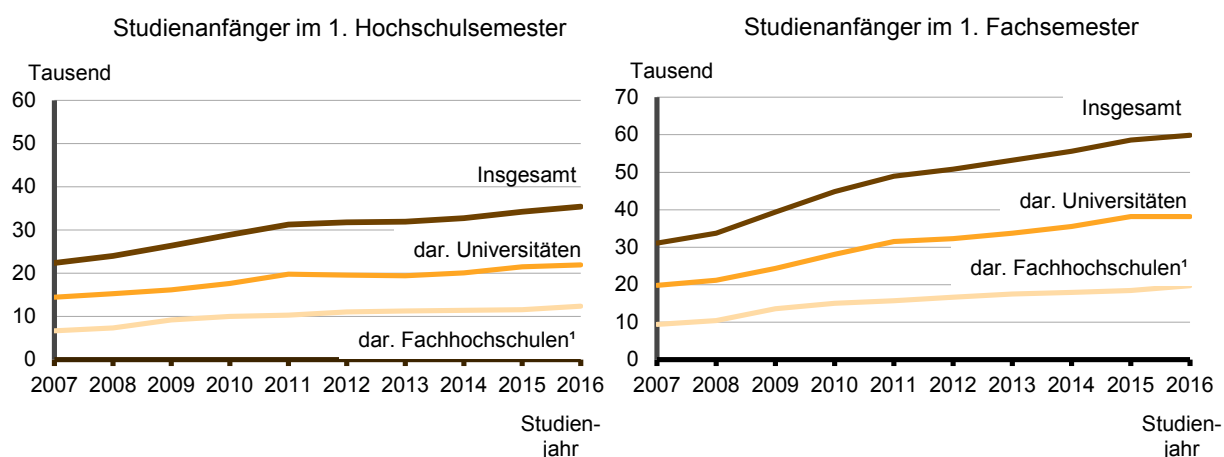


4 Studienanfänger im 1. Studiengang in den vergangenen zehn Studienjahren nach Hochschularten

Studienjahr (Sommer- u. folgendes Wintersemester)	Insgesamt	Davon an			
		Universitäten	Kunsthochschulen	Fachhochschulen ¹	Verwaltungsfachhochschulen
Studienanfänger im 1. Hochschulsesemester					
2007	22 339	14 416	622	6 630	671
2008	23 967	15 207	752	7 335	673
2009	26 326	16 142	844	9 181	159
2010	28 850	17 615	1 104	9 967	164
2011	31 234	19 711	1 075	10 298	150
2012	31 745	19 512	1 078	10 980	175
2013	31 877	19 398	1 066	11 222	191
2014	32 670	20 018	1 117	11 364	171
2015	34 189	21 483	1 037	11 487	182
2016	35 367	21 861	1 016	12 302	188
Studienanfänger im 1. Fachsemester					
2007	31 041	19 778	976	9 362	925
2008	33 721	21 201	1 141	10 383	996
2009	39 381	24 362	1 296	13 564	159
2010	44 836	28 049	1 647	14 976	164
2011	48 960	31 513	1 644	15 653	150
2012	50 786	32 251	1 693	16 667	175
2013	53 196	33 704	1 810	17 491	191
2014	55 583	35 508	1 954	17 950	171
2015	58 558	38 163	1 825	18 388	182
2016	59 912	38 154	1 871	19 698	189

¹ ohne Verwaltungsfachhochschulen

Studienanfänger nach ausgewählten Hochschularten in den vergangenen zehn Studienjahren



¹ ohne Verwaltungsfachhochschulen

**5 Studierende und Studienanfänger im 1. Studiengang im Wintersemester 2016/2017
nach Fächergruppen und Hochschularten**

Fächergruppe des 1. Studienfaches	Studie- rende	Davon						
		Deutsche			Ausländer			
		insgesamt	darunter Studienanfänger und zwar im		insgesamt	darunter Studienanfänger und zwar im		
			1. Hoch- schul- semester	1. Fach- semester		1. Hoch- schul- semester	1. Fach- semester	
Universitäten								
Geisteswissenschaften	i	23 279	18 315	1 697	4 554	4 964	1 526	1 466
	w	15 006	11 693	1 194	3 012	3 313	1 017	968
Sport	i	894	846	91	214	48	6	7
	w	334	317	45	82	17	4	3
Rechts-, Wirtschafts- und Sozial- wissenschaften	i	32 582	26 103	3 143	6 347	6 479	2 420	2 433
	w	18 622	14 715	1 886	3 816	3 907	1 444	1 444
Mathematik, Naturwissenschaften	i	18 865	15 828	2 352	4 429	3 037	643	733
	w	8 111	6 567	1 036	1 985	1 544	333	378
Humanmedizin/Gesundheits- wissenschaften	i	7 833	6 463	343	844	1 370	218	246
	w	4 904	4 071	219	518	833	131	147
Agrar-, Forst- und Ernährungs- wissenschaften, Veterinärmedizin	i	3 719	3 178	336	654	541	112	105
	w	2 461	2 151	237	436	310	59	56
Ingenieurwissenschaften	i	28 277	22 045	2 440	4 992	6 232	1 455	1 802
	w	7 675	5 599	669	1 468	2 076	511	638
Kunst, Kunstwissenschaft	i	3 292	2 619	282	628	673	196	174
	w	2 399	1 893	208	462	506	146	137
Außerhalb der Studienbereichs- gliederung	i	1 550	1 393	121	365	157	21	41
	w	983	855	77	222	128	17	35
Fächergruppen zusammen	i	120 291	96 790	10 805	23 027	23 501	6 597	7 007
	w	60 495	47 861	5 571	12 001	12 634	3 662	3 806
Kunsthochschulen								
Rechts-, Wirtschafts- und Sozial- wissenschaften	i	15	12	–	–	3	–	–
	w	6	5	–	–	1	–	–
Ingenieurwissenschaften	i	365	267	27	73	98	32	42
	w	174	116	16	41	58	15	22
Kunst, Kunstwissenschaft	i	5 139	3 133	266	782	2 006	455	592
	w	3 112	1 892	157	471	1 220	272	362
Fächergruppen zusammen	i	5 519	3 412	293	855	2 107	487	634
	w	3 292	2 013	173	512	1 279	287	384
Fachhochschulen (ohne Verwaltungsfachhochschulen)								
Geisteswissenschaften	i	390	345	35	112	45	15	21
	w	285	248	27	87	37	13	17
Sport	i	252	238	38	54	14	6	7
	w	71	66	10	19	5	–	1
Rechts-, Wirtschafts- und Sozial- wissenschaften	i	25 391	21 789	3 249	5 091	3 602	1 268	1 416
	w	15 379	13 166	1 985	3 034	2 213	730	836
Mathematik, Naturwissenschaften	i	612	460	56	90	152	13	16
	w	322	235	27	43	87	5	6
Humanmedizin/Gesundheits- wissenschaften	i	2 313	2 197	418	523	116	32	36
	w	1 734	1 648	310	381	86	28	31
Agrar-, Forst- und Ernährungs- wissenschaften, Veterinärmedizin	i	879	818	180	303	61	11	20
	w	391	353	87	145	38	7	12
Ingenieurwissenschaften	i	20 494	17 100	2 199	3 929	3 394	699	894
	w	5 491	4 424	639	1 146	1 067	201	278

**5 Studierende und Studienanfänger im 1. Studiengang im Wintersemester 2016/2017
nach Fächergruppen und Hochschularten**

Fächergruppe des 1. Studienfaches	Studie- rende	Davon						
		Deutsche			Ausländer			
		insgesamt	darunter Studienanfänger und zwar im		insgesamt	darunter Studienanfänger und zwar im		
			1. Hoch- schul- semester	1. Fach- semester		1. Hoch- schul- semester	1. Fach- semester	
Kunst, Kunstwissenschaft	i	3 603	2 855	478	630	748	268	288
	w	2 163	1 695	283	374	468	166	176
Außerhalb der Studienbereichs- gliederung	i	3	3	–	–	–	–	–
	w	–	–	–	–	–	–	–
Fächergruppen zusammen	i	53 937	45 805	6 653	10 732	8 132	2 312	2 698
	w	25 836	21 835	3 368	5 229	4 001	1 150	1 357
Verwaltungsfachhochschulen								
Rechts-, Wirtschafts- und Sozial- wissenschaften	i	488	485	188	189	3	–	–
	w	342	340	131	132	2	–	–
Fächergruppen zusammen	i	488	485	188	189	3	–	–
	w	342	340	131	132	2	–	–
Hochschulen insgesamt								
Geisteswissenschaften	i	23 669	18 660	1 732	4 666	5 009	1 541	1 487
	w	15 291	11 941	1 221	3 099	3 350	1 030	985
Sport	i	1 146	1 084	129	268	62	12	14
	w	405	383	55	101	22	4	4
Rechts-, Wirtschafts- und Sozial- wissenschaften	i	58 476	48 389	6 580	11 627	10 087	3 688	3 849
	w	34 349	28 226	4 002	6 982	6 123	2 174	2 280
Mathematik, Naturwissenschaften	i	19 477	16 288	2 408	4 519	3 189	656	749
	w	8 433	6 802	1 063	2 028	1 631	338	384
Humanmedizin/Gesundheits- wissenschaften	i	10 146	8 660	761	1 367	1 486	250	282
	w	6 638	5 719	529	899	919	159	178
Agrar-, Forst- und Ernährungs- wissenschaften, Veterinärmedizin	i	4 598	3 996	516	957	602	123	125
	w	2 852	2 504	324	581	348	66	68
Ingenieurwissenschaften	i	49 136	39 412	4 666	8 994	9 724	2 186	2 738
	w	13 340	10 139	1 324	2 655	3 201	727	938
Kunst, Kunstwissenschaft	i	12 034	8 607	1 026	2 040	3 427	919	1 054
	w	7 674	5 480	648	1 307	2 194	584	675
Außerhalb der Studienbereichs- gliederung	i	1 553	1 396	121	365	157	21	41
	w	983	855	77	222	128	17	35
Fächergruppen insgesamt	i	180 235	146 492	17 939	34 803	33 743	9 396	10 339
	w	89 965	72 049	9 243	17 874	17 916	5 099	5 547

6 Studierende im Wintersemester 2016/2017 nach Fächergruppen, Fach- und Hochschulsesemestern, Hochschularten und Hochschulen

Fächergruppe des 1. Studienfaches (F=Fachsemester; H=Hochschulsemester)		Studie- rende	Davon im ... Semester							
			1. oder 2.	3. oder 4.	5. oder 6.	7. oder 8.	9. oder 10.	11. oder 12.	13. oder 14.	15. oder höheren
Universitäten zusammen										
Geisteswissenschaften	F i	23 279	6 805	5 671	4 153	2 511	1 550	964	599	1 026
	w	15 006	4 487	3 711	2 725	1 600	964	579	367	573
	H i	23 279	3 548	2 529	2 183	2 166	2 285	2 116	1 910	6 542
	w	15 006	2 422	1 697	1 452	1 420	1 507	1 356	1 258	3 894
Sport	F i	894	227	219	167	119	66	33	26	37
	w	334	88	87	64	47	20	6	7	15
	H i	894	102	101	119	106	108	100	69	189
	w	334	50	44	42	48	40	32	22	56
Rechts-, Wirtschafts- und Sozialwissenschaften	F i	32 582	10 438	8 416	5 767	3 238	1 888	1 142	609	1 084
	w	18 622	6 082	4 902	3 380	1 810	1 019	603	325	501
	H i	32 582	6 508	4 857	3 709	3 450	3 492	2 973	2 200	5 393
	w	18 622	3 778	2 791	2 111	1 984	2 086	1 693	1 276	2 903
Mathematik, Naturwissenschaften	F i	18 865	6 380	4 270	3 381	2 094	1 128	661	315	636
	w	8 111	2 931	1 868	1 416	901	470	224	106	195
	H i	18 865	3 378	2 099	1 766	1 730	1 803	1 766	1 447	4 876
	w	8 111	1 559	952	741	777	773	702	632	1 975
Humanmedizin/Gesundheits- wissenschaften	F i	7 833	1 838	1 376	1 212	950	802	739	469	447
	w	4 904	1 122	882	795	596	487	466	301	255
	H i	7 833	1 007	944	970	877	815	873	699	1 648
	w	4 904	636	622	624	579	518	494	426	1 005
Agrar-, Forst- und Ernährungs- wissenschaften, Veterinärmedizin	F i	3 719	966	825	565	496	327	288	101	151
	w	2 461	613	537	386	326	240	216	66	77
	H i	3 719	513	482	383	389	356	387	299	910
	w	2 461	330	326	253	249	239	265	199	600
Ingenieurwissenschaften	F i	28 277	8 411	6 620	4 647	3 227	1 779	1 000	613	1 980
	w	7 675	2 500	1 912	1 312	873	399	199	117	363
	H i	28 277	4 518	3 769	2 620	2 603	2 871	2 792	2 268	6 836
	w	7 675	1 330	1 136	726	726	775	705	599	1 678
Kunst, Kunstwissenschaft	F i	3 292	855	784	591	397	278	146	93	148
	w	2 399	639	570	434	301	200	93	64	98
	H i	3 292	505	406	361	347	332	283	237	821
	w	2 399	376	293	263	263	244	215	165	580
Außerhalb der Studien- bereichsgliederung	F i	1 550	425	363	364	182	92	50	32	42
	w	983	270	239	242	114	53	26	18	21
	H i	1 550	158	164	201	187	176	172	139	353
	w	983	107	105	138	123	122	99	95	194
Fächergruppen zusammen	F i	120 291	36 345	28 544	20 847	13 214	7 910	5 023	2 857	5 551
	w	60 495	18 732	14 708	10 754	6 568	3 852	2 412	1 371	2 098
	H i	120 291	20 237	15 351	12 312	11 855	12 238	11 462	9 268	27 568
	w	60 495	10 588	7 966	6 350	6 169	6 304	5 561	4 672	12 885
Freie Universität										
Geisteswissenschaften	F i	9 682	2 990	2 146	1 810	1 031	604	415	252	434
	w	6 127	1 916	1 383	1 189	655	361	249	138	236
	H i	9 682	1 620	1 182	995	925	955	880	741	2 384
	w	6 127	1 076	776	649	586	619	556	484	1 381
Rechts-, Wirtschafts- und Sozialwissenschaften	F i	12 586	4 083	2 930	2 268	1 204	762	478	273	588
	w	7 611	2 528	1 828	1 429	730	419	253	147	277
	H i	12 586	2 566	1 697	1 410	1 248	1 275	1 188	915	2 287
	w	7 611	1 604	1 033	886	798	796	718	532	1 244

6 Studierende im Wintersemester 2016/2017 nach Fächergruppen, Fach- und Hochschulse mestern, Hochschularten und Hochschulen

Fächergruppe des 1. Studienfaches (F=Fachsemester; H=Hochschulse mester)		Studie- rende	Davon im ... Semester							
			1. oder 2.	3. oder 4.	5. oder 6.	7. oder 8.	9. oder 10.	11. oder 12.	13. oder 14.	15. oder höheren
Mathematik, Naturwissenschaften	F i	7 331	2 384	1 625	1 452	833	467	259	120	191
	w	3 597	1 244	800	706	415	215	106	43	68
	H i	7 331	1 183	830	788	723	737	717	559	1 794
	w	3 597	642	438	377	385	339	331	269	816
Agrar-, Forst- und Ernährungs- wissenschaften, Veterinärmedizin	F i	1 674	377	283	289	239	206	197	52	31
	w	1 383	304	239	235	191	176	166	45	27
	H i	1 674	225	196	219	175	169	183	132	375
	w	1 383	180	171	171	136	143	158	105	319
Ingenieurwissenschaften	F i	2 129	707	426	299	233	167	82	68	147
	w	543	232	136	76	39	29	10	8	13
	H i	2 129	330	227	194	215	227	191	177	568
	w	543	111	71	65	57	51	42	44	102
Kunst, Kunstwissenschaft	F i	2 116	570	438	392	259	186	91	65	115
	w	1 602	446	324	295	202	148	61	47	79
	H i	2 116	312	268	237	217	217	189	143	533
	w	1 602	239	193	182	167	172	149	102	398
Außerhalb der Studien- bereichsgliederung	F i	719	214	170	167	77	35	23	15	18
	w	458	148	107	107	53	17	13	5	8
	H i	719	80	81	88	90	73	88	63	156
	w	458	54	57	56	62	52	48	44	85
Fächergruppen zusammen	F i	36 237	11 325	8 018	6 677	3 876	2 427	1 545	845	1 524
	w	21 321	6 818	4 817	4 037	2 285	1 365	858	433	708
	H i	36 237	6 316	4 481	3 931	3 593	3 653	3 436	2 730	8 097
w	21 321	3 906	2 739	2 386	2 191	2 172	2 002	1 580	4 345	
Technische Universität										
Geisteswissenschaften	F i	1 985	550	540	343	195	128	76	55	98
	w	1 246	362	358	207	117	82	36	32	52
	H i	1 985	190	166	125	156	196	254	206	692
	w	1 246	130	111	84	99	138	156	128	400
Rechts-, Wirtschafts- und Sozialwissenschaften	F i	1 985	609	527	362	166	85	86	54	96
	w	1 096	344	298	203	90	43	48	25	45
	H i	1 985	297	275	211	182	174	176	151	519
	w	1 096	169	170	109	96	108	101	78	265
Mathematik, Naturwissenschaften	F i	5 708	2 183	1 205	802	562	306	200	90	360
	w	1 997	839	438	260	181	107	53	18	101
	H i	5 708	1 185	560	420	435	498	548	455	1 607
	w	1 997	435	203	124	142	203	183	176	531
Ingenieurwissenschaften	F i	24 255	7 224	5 755	4 087	2 795	1 489	865	494	1 546
	w	6 797	2 166	1 681	1 178	805	357	181	105	324
	H i	24 255	3 900	3 280	2 239	2 220	2 461	2 490	1 958	5 707
	w	6 797	1 161	1 013	622	646	700	647	537	1 471
Außerhalb der Studien- bereichsgliederung	F i	145	23	35	42	19	14	5	2	5
	w	103	16	25	30	13	11	2	2	4
	H i	145	8	9	19	16	21	24	14	34
	w	103	8	7	15	11	14	19	9	20
Fächergruppen zusammen	F i	34 078	10 589	8 062	5 636	3 737	2 022	1 232	695	2 105
	w	11 239	3 727	2 800	1 878	1 206	600	320	182	526
	H i	34 078	5 580	4 290	3 014	3 009	3 350	3 492	2 784	8 559
	w	11 239	1 903	1 504	954	994	1 163	1 106	928	2 687

6 Studierende im Wintersemester 2016/2017 nach Fächergruppen, Fach- und Hochschulse mestern, Hochschularten und Hochschulen

Fächergruppe des 1. Studienfaches (F=Fachsemester; H=Hochschulse mester)		Studie- rende	Davon im ... Semester							
			1. oder 2.	3. oder 4.	5. oder 6.	7. oder 8.	9. oder 10.	11. oder 12.	13. oder 14.	15. oder höheren
Humboldt-Universität										
Geisteswissenschaften	F i	11 452	3 169	2 954	1 983	1 273	814	473	292	494
	w	7 512	2 132	1 947	1 317	822	518	294	197	285
	H i	11 452	1 648	1 153	1 045	1 075	1 128	981	961	3 461
	w	7 512	1 142	789	706	730	745	643	646	2 111
Sport	F i	894	227	219	167	119	66	33	26	37
	w	334	88	87	64	47	20	6	7	15
	H i	894	102	101	119	106	108	100	69	189
	w	334	50	44	42	48	40	32	22	56
Rechts-, Wirtschafts- und Sozialwissenschaften	F i	10 628	2 906	2 757	1 951	1 226	772	448	215	353
	w	6 605	1 873	1 788	1 240	717	444	250	131	162
	H i	10 628	1 958	1 505	1 114	1 112	1 149	977	800	2 013
	w	6 605	1 250	976	707	678	734	598	512	1 150
Mathematik, Naturwissenschaften	F i	5 826	1 813	1 440	1 127	699	355	202	105	85
	w	2 517	848	630	450	305	148	65	45	26
	H i	5 826	1 010	709	558	572	568	501	433	1 475
	w	2 517	482	311	240	250	231	188	187	628
Agrar-, Forst- und Ernährungs- wissenschaften, Veterinärmedizin	F i	2 045	589	542	276	257	121	91	49	120
	w	1 078	309	298	151	135	64	50	21	50
	H i	2 045	288	286	164	214	187	204	167	535
	w	1 078	150	155	82	113	96	107	94	281
Ingenieurwissenschaften	F i	1 545	380	351	211	150	84	49	41	279
	w	286	82	84	48	26	10	8	3	25
	H i	1 545	207	175	139	113	137	109	121	544
	w	286	42	41	30	19	20	16	17	101
Kunst, Kunstwissenschaft	F i	1 176	285	346	199	138	92	55	28	33
	w	797	193	246	139	99	52	32	17	19
	H i	1 176	193	138	124	130	115	94	94	288
	w	797	137	100	81	96	72	66	63	182
Außerhalb der Studien- bereichsgliederung	F i	686	188	158	155	86	43	22	15	19
	w	422	106	107	105	48	25	11	11	9
	H i	686	70	74	94	81	82	60	62	163
	w	422	45	41	67	50	56	32	42	89
Fächergruppen zusammen	F i	34 252	9 557	8 767	6 069	3 948	2 347	1 373	771	1 420
	w	19 551	5 631	5 187	3 514	2 199	1 281	716	432	591
	H i	34 252	5 476	4 141	3 357	3 403	3 474	3 026	2 707	8 668
	w	19 551	3 298	2 457	1 955	1 984	1 994	1 682	1 583	4 598
Charite-Universitätsmedizin										
Humanmedizin/Gesundheits- wissenschaften	F i	6 898	1 452	1 186	1 039	825	760	723	467	446
	w	4 416	954	783	683	518	465	459	300	254
	H i	6 898	799	796	806	764	765	751	645	1 572
	w	4 416	508	533	517	505	489	467	411	986
Fächergruppen zusammen	F i	6 898	1 452	1 186	1 039	825	760	723	467	446
	w	4 416	954	783	683	518	465	459	300	254
	H i	6 898	799	796	806	764	765	751	645	1 572
	w	4 416	508	533	517	505	489	467	411	986

6 Studierende im Wintersemester 2016/2017 nach Fächergruppen, Fach- und Hochschulsesemestern, Hochschularten und Hochschulen

Fächergruppe des 1. Studienfaches (F=Fachsemester; H=Hochschulsemester)		Studie- rende	Davon im ... Semester							
			1. oder 2.	3. oder 4.	5. oder 6.	7. oder 8.	9. oder 10.	11. oder 12.	13. oder 14.	15. oder höheren
ESCP Europe Wirtschaftshochschule										
Rechts-, Wirtschafts- und Sozialwissenschaften	F i	173	110	39	13	4	2	2	2	1
	w	69	47	17	4	1	-	-	-	-
	H i	173	55	10	1	35	26	13	4	29
	w	69	23	3	1	20	12	3	1	6
Fächergruppen zusammen	F i	173	110	39	13	4	2	2	2	1
	w	69	47	17	4	1	-	-	-	-
	H i	173	55	10	1	35	26	13	4	29
	w	69	23	3	1	20	12	3	1	6
ESMT European School of Management and Technology										
Rechts-, Wirtschafts- und Sozialwissenschaften	F i	275	175	100	-	-	-	-	-	-
	w	77	53	24	-	-	-	-	-	-
	H i	275	143	74	3	12	18	11	6	8
	w	77	40	20	1	4	5	3	2	2
Fächergruppen zusammen	F i	275	175	100	-	-	-	-	-	-
	w	77	53	24	-	-	-	-	-	-
	H i	275	143	74	3	12	18	11	6	8
	w	77	40	20	1	4	5	3	2	2
Hertie School of Governance										
Rechts-, Wirtschafts- und Sozialwissenschaften	F i	453	260	148	22	15	8	-	-	-
	w	240	147	73	9	9	2	-	-	-
	H i	453	195	74	32	27	44	22	21	38
	w	240	118	39	14	13	21	10	11	14
Fächergruppen zusammen	F i	453	260	148	22	15	8	-	-	-
	w	240	147	73	9	9	2	-	-	-
	H i	453	195	74	32	27	44	22	21	38
	w	240	118	39	14	13	21	10	11	14
Steinbeis-Hochschule										
Rechts-, Wirtschafts- und Sozialwissenschaften	F i	5 656	1 950	1 747	990	544	222	105	56	42
	w	2 349	848	761	389	199	84	38	16	14
	H i	5 656	1 198	1 131	842	743	710	471	216	345
	w	2 349	513	494	329	304	337	176	77	119
Humanmedizin/Gesundheits- wissenschaften	F i	916	386	186	167	118	40	16	2	1
	w	472	168	95	107	72	21	7	1	1
	H i	916	208	146	164	113	48	117	52	68
	w	472	128	87	107	74	27	23	13	13
Ingenieurwissenschaften	F i	348	100	88	50	49	39	4	10	8
	w	49	20	11	10	3	3	-	1	1
	H i	348	81	87	48	55	46	2	12	17
	w	49	16	11	9	4	4	-	1	4
Fächergruppen zusammen	F i	6 920	2 436	2 021	1 207	711	301	125	68	51
	w	2 870	1 036	867	506	274	108	45	18	16
	H i	6 920	1 487	1 364	1 054	911	804	590	280	430
	w	2 870	657	592	445	382	368	199	91	136

6 Studierende im Wintersemester 2016/2017 nach Fächergruppen, Fach- und Hochschulsesemestern, Hochschularten und Hochschulen

Fächergruppe des 1. Studienfaches (F=Fachsemester; H=Hochschulsemester)		Studie- rende	Davon im ... Semester							
			1. oder 2.	3. oder 4.	5. oder 6.	7. oder 8.	9. oder 10.	11. oder 12.	13. oder 14.	15. oder höheren
International Psychoanalytic University										
Geisteswissenschaften	F i	16	7	2	1	2	4	-	-	-
	w	9	4	1	-	1	3	-	-	-
	H i	16	1	-	1	-	6	1	2	5
	w	9	1	-	-	-	5	1	-	2
Rechts-, Wirtschafts- und Sozialwissenschaften	F i	526	146	136	137	58	18	18	9	4
	w	348	90	92	89	45	12	11	6	3
	H i	526	60	59	65	53	65	62	51	111
	w	348	38	37	38	42	44	43	33	73
Humanmedizin/Gesundheits- wissenschaften	F i	19	-	4	6	7	2	-	-	-
	w	16	-	4	5	6	1	-	-	-
	H i	19	-	2	-	-	2	5	2	8
	w	16	-	2	-	-	2	4	2	6
Fächergruppen zusammen	F i	561	153	142	144	67	24	18	9	4
	w	373	94	97	94	52	16	11	6	3
	H i	561	61	61	66	53	73	68	55	124
	w	373	39	39	38	42	51	48	35	81
Psychologische Hochschule										
Rechts-, Wirtschafts- und Sozialwissenschaften	F i	256	177	14	22	19	19	5	-	-
	w	202	140	10	16	18	15	3	-	-
	H i	256	15	13	29	36	31	53	36	43
	w	202	11	8	25	28	29	41	30	30
Fächergruppen zusammen	F i	256	177	14	22	19	19	5	-	-
	w	202	140	10	16	18	15	3	-	-
	H i	256	15	13	29	36	31	53	36	43
	w	202	11	8	25	28	29	41	30	30
Bard College, a Liberal Arts University										
Geisteswissenschaften	F i	144	89	29	16	10	-	-	-	-
	w	112	73	22	12	5	-	-	-	-
	H i	144	89	28	17	10	-	-	-	-
	w	112	73	21	13	5	-	-	-	-
Rechts-, Wirtschafts- und Sozialwissenschaften	F i	44	22	18	2	2	-	-	-	-
	w	25	12	11	1	1	-	-	-	-
	H i	44	21	19	2	2	-	-	-	-
	w	25	12	11	1	1	-	-	-	-
Fächergruppen zusammen	F i	188	111	47	18	12	-	-	-	-
	w	137	85	33	13	6	-	-	-	-
	H i	188	110	47	19	12	-	-	-	-
	w	137	85	32	14	6	-	-	-	-

6 Studierende im Wintersemester 2016/2017 nach Fächergruppen, Fach- und Hochschulsesemestern, Hochschularten und Hochschulen

Fächergruppe des 1. Studienfaches (F=Fachsemester; H=Hochschulsemester)		Studie- rende	Davon im ... Semester							
			1. oder 2.	3. oder 4.	5. oder 6.	7. oder 8.	9. oder 10.	11. oder 12.	13. oder 14.	15. oder höheren
Kunsthochschulen zusammen										
Rechts-, Wirtschafts- und Sozialwissenschaften	F i	15	2	2	3	6	–	–	–	2
	w	6	1	–	2	2	–	–	–	1
	H i	15	–	1	2	3	–	–	1	8
	w	6	–	–	1	1	–	–	–	4
Ingenieurwissenschaften	F i	365	121	78	62	40	25	6	3	30
	w	174	67	39	23	17	12	1	2	13
	H i	365	64	38	46	36	44	39	40	58
	w	174	35	19	24	14	21	21	18	22
Kunst, Kunstwissenschaft	F i	5 139	1 662	1 333	1 019	658	303	111	26	27
	w	3 112	998	816	660	371	173	64	14	16
	H i	5 139	874	810	773	650	574	482	344	632
	w	3 112	516	486	494	373	339	269	231	404
Fächergruppen zusammen	F i	5 519	1 785	1 413	1 084	704	328	117	29	59
	w	3 292	1 066	855	685	390	185	65	16	30
	H i	5 519	938	849	821	689	618	521	385	698
	w	3 292	551	505	519	388	360	290	249	430
Universität der Künste										
Rechts-, Wirtschafts- und Sozialwissenschaften	F i	15	2	2	3	6	–	–	–	2
	w	6	1	–	2	2	–	–	–	1
	H i	15	–	1	2	3	–	–	1	8
	w	6	–	–	1	1	–	–	–	4
Ingenieurwissenschaften	F i	365	121	78	62	40	25	6	3	30
	w	174	67	39	23	17	12	1	2	13
	H i	365	64	38	46	36	44	39	40	58
	w	174	35	19	24	14	21	21	18	22
Kunst, Kunstwissenschaft	F i	3 301	1 044	872	652	412	204	76	20	21
	w	1 959	624	527	419	223	105	40	10	11
	H i	3 301	465	481	473	419	391	332	252	488
	w	1 959	273	280	299	231	227	182	163	304
Fächergruppen zusammen	F i	3 681	1 167	952	717	458	229	82	23	53
	w	2 139	692	566	444	242	117	41	12	25
	H i	3 681	529	520	521	458	435	371	293	554
	w	2 139	308	299	324	246	248	203	181	330
Kunsthochschule Berlin-Weißensee										
Kunst, Kunstwissenschaft	F i	833	277	178	144	108	82	33	6	5
	w	574	190	126	98	70	58	23	4	5
	H i	833	149	117	109	109	93	100	56	100
	w	574	99	80	76	70	64	65	46	74
Fächergruppen zusammen	F i	833	277	178	144	108	82	33	6	5
	w	574	190	126	98	70	58	23	4	5
	H i	833	149	117	109	109	93	100	56	100
	w	574	99	80	76	70	64	65	46	74

6 Studierende im Wintersemester 2016/2017 nach Fächergruppen, Fach- und Hochschulsesemestern, Hochschularten und Hochschulen

Fächergruppe des 1. Studienfaches (F=Fachsemester; H=Hochschulsemester)		Studie- rende	Davon im ... Semester							
			1. oder 2.	3. oder 4.	5. oder 6.	7. oder 8.	9. oder 10.	11. oder 12.	13. oder 14.	15. oder höheren
Hochschule für Musik "Hanns Eisler"										
Kunst, Kunstwissenschaft	F i	547	177	174	112	72	12	-	-	-
	w	267	80	84	58	38	7	-	-	-
	H i	547	118	121	87	52	72	39	24	34
	w	267	54	62	40	23	37	16	13	22
Fächergruppen zusammen	F i	547	177	174	112	72	12	-	-	-
	w	267	80	84	58	38	7	-	-	-
	H i	547	118	121	87	52	72	39	24	34
	w	267	54	62	40	23	37	16	13	22
Hochschule für Schauspielkunst "Ernst Busch"										
Kunst, Kunstwissenschaft	F i	231	74	60	52	37	5	2	-	1
	w	130	46	35	32	13	3	1	-	-
	H i	231	55	47	42	42	15	9	11	10
	w	130	35	25	22	23	8	5	8	4
Fächergruppen zusammen	F i	231	74	60	52	37	5	2	-	1
	w	130	46	35	32	13	3	1	-	-
	H i	231	55	47	42	42	15	9	11	10
	w	130	35	25	22	23	8	5	8	4
ESMOD Internationale Kunsthochschule für Mode										
Kunst, Kunstwissenschaft	F i	190	53	49	59	29	-	-	-	-
	w	169	45	44	53	27	-	-	-	-
	H i	190	51	44	61	28	3	2	1	-
	w	169	43	39	56	26	3	1	1	-
Fächergruppen zusammen	F i	190	53	49	59	29	-	-	-	-
	w	169	45	44	53	27	-	-	-	-
	H i	190	51	44	61	28	3	2	1	-
	w	169	43	39	56	26	3	1	1	-
Barenboim-Said Akademie										
Kunst, Kunstwissenschaft	F i	37	37	-	-	-	-	-	-	-
	w	13	13	-	-	-	-	-	-	-
	H i	37	36	-	1	-	-	-	-	-
	w	13	12	-	1	-	-	-	-	-
Fächergruppen zusammen	F i	37	37	-	-	-	-	-	-	-
	w	13	13	-	-	-	-	-	-	-
	H i	37	36	-	1	-	-	-	-	-
	w	13	12	-	1	-	-	-	-	-

6 Studierende im Wintersemester 2016/2017 nach Fächergruppen, Fach- und Hochschulsestern, Hochschularten und Hochschulen

Fächergruppe des 1. Studienfaches (F=Fachsemester; H=Hochschulsester)		Studie- rende	Davon im ... Semester							
			1. oder 2.	3. oder 4.	5. oder 6.	7. oder 8.	9. oder 10.	11. oder 12.	13. oder 14.	15. oder höheren
Fachhochschulen (ohne Verwaltungsfachhochschulen) zusammen										
Geisteswissenschaften	F i	390	144	103	77	51	11	2	1	1
	w	285	110	76	56	32	9	1	1	-
	H i	390	57	49	48	58	39	33	34	72
	w	285	45	34	31	39	30	26	26	54
Sport	F i	252	108	45	39	48	6	-	2	4
	w	71	39	8	9	14	1	-	-	-
	H i	252	49	26	26	43	46	24	15	23
	w	71	14	3	9	17	16	5	3	4
Rechts-, Wirtschafts- und Sozialwissenschaften	F i	25 391	9 129	6 771	5 299	2 803	865	297	105	122
	w	15 379	5 466	4 153	3 259	1 760	472	149	55	65
	H i	25 391	6 076	4 824	4 562	3 623	2 567	1 504	836	1 399
	w	15 379	3 668	2 975	2 845	2 266	1 542	862	452	769
Mathematik, Naturwissenschaften	F i	612	186	152	113	107	28	15	8	3
	w	322	92	73	65	60	20	7	5	-
	H i	612	103	69	76	94	61	66	63	80
	w	322	50	28	41	49	33	30	39	52
Humanmedizin/Gesundheits- wissenschaften	F i	2 313	707	620	473	344	126	28	10	5
	w	1 734	517	474	362	271	83	20	6	1
	H i	2 313	512	472	428	328	283	122	59	109
	w	1 734	384	367	320	250	200	86	43	84
Agrar-, Forst- und Ernährungs- wissenschaften, Veterinärmedizin	F i	879	373	178	151	111	39	15	5	7
	w	391	187	65	75	41	14	5	2	2
	H i	879	232	130	132	141	90	73	39	42
	w	391	116	56	49	60	43	32	17	18
Ingenieurwissenschaften	F i	20 494	6 844	5 369	4 124	2 386	914	383	208	266
	w	5 491	1 931	1 408	1 133	662	212	76	32	37
	H i	20 494	3 860	3 359	3 097	2 742	2 449	1 922	1 174	1 891
	w	5 491	1 100	890	853	775	670	482	287	434
Kunst, Kunstwissenschaft	F i	3 603	1 105	859	765	639	144	65	23	3
	w	2 163	675	526	465	391	73	27	6	-
	H i	3 603	863	770	717	678	238	163	90	84
	w	2 163	521	468	440	423	130	83	48	50
Außerhalb der Studien- bereichsgliederung	F i	3	-	-	-	-	-	3	-	-
	w	-	-	-	-	-	-	-	-	-
	H i	3	-	-	-	-	-	-	-	3
	w	-	-	-	-	-	-	-	-	-
Fächergruppen zusammen	F i	53 937	18 596	14 097	11 041	6 489	2 133	808	362	411
	w	25 836	9 017	6 783	5 424	3 231	884	285	107	105
	H i	53 937	11 752	9 699	9 086	7 707	5 773	3 907	2 310	3 703
	w	25 836	5 898	4 821	4 588	3 879	2 664	1 606	915	1 465

6 Studierende im Wintersemester 2016/2017 nach Fächergruppen, Fach- und Hochschulsesemestern, Hochschularten und Hochschulen

Fächergruppe des 1. Studienfaches (F=Fachsemester; H=Hochschulsemester)		Studie- rende	Davon im ... Semester							
			1. oder 2.	3. oder 4.	5. oder 6.	7. oder 8.	9. oder 10.	11. oder 12.	13. oder 14.	15. oder höheren
Beuth Hochschule für Technik										
Rechts-, Wirtschafts- und Sozialwissenschaften	F i	722	183	189	145	127	50	21	3	4
	w	370	90	96	78	71	23	10	1	1
	H i	722	116	149	108	126	90	61	25	47
	w	370	59	80	54	67	45	34	10	21
Mathematik, Naturwissenschaften	F i	268	60	56	54	58	16	14	7	3
	w	143	27	27	34	31	13	6	5	-
	H i	268	32	18	28	40	27	33	33	57
	w	143	14	7	13	22	15	13	22	37
Agrar-, Forst- und Ernährungs- wissenschaften, Veterinärmedizin	F i	879	373	178	151	111	39	15	5	7
	w	391	187	65	75	41	14	5	2	2
	H i	879	232	130	132	141	90	73	39	42
	w	391	116	56	49	60	43	32	17	18
Ingenieurwissenschaften	F i	10 898	3 419	2 692	2 140	1 435	563	273	165	211
	w	3 108	1 038	778	634	417	132	53	24	32
	H i	10 898	1 668	1 565	1 439	1 555	1 391	1 186	748	1 346
	w	3 108	514	469	427	481	403	313	198	303
Fächergruppen zusammen	F i	12 767	4 035	3 115	2 490	1 731	668	323	180	225
	w	4 012	1 342	966	821	560	182	74	32	35
	H i	12 767	2 048	1 862	1 707	1 862	1 598	1 353	845	1 492
	w	4 012	703	612	543	630	506	392	247	379
Hochschule für Technik und Wirtschaft										
Geisteswissenschaften	F i	180	67	49	40	19	4	1	-	-
	w	127	50	33	28	13	2	1	-	-
	H i	180	30	21	27	31	19	16	17	19
	w	127	25	13	16	21	13	12	13	14
Rechts-, Wirtschafts- und Sozialwissenschaften	F i	3 913	1 384	1 020	766	527	151	49	5	11
	w	2 233	766	578	459	317	78	26	4	5
	H i	3 913	919	710	709	617	417	262	119	160
	w	2 233	515	373	419	369	258	160	65	74
Mathematik, Naturwissenschaften	F i	344	126	96	59	49	12	1	1	-
	w	179	65	46	31	29	7	1	-	-
	H i	344	71	51	48	54	34	33	30	23
	w	179	36	21	28	27	18	17	17	15
Ingenieurwissenschaften	F i	7 730	2 753	2 148	1 537	802	310	93	37	50
	w	1 869	693	495	377	201	72	21	6	4
	H i	7 730	1 690	1 362	1 266	1 000	922	647	376	467
	w	1 869	435	316	315	239	229	151	75	109
Kunst, Kunstwissenschaft	F i	1 184	328	287	259	217	61	28	3	1
	w	767	215	201	164	135	35	15	2	-
	H i	1 184	215	217	232	224	119	81	41	55
	w	767	135	151	144	142	77	47	30	41
Fächergruppen zusammen	F i	13 351	4 658	3 600	2 661	1 614	538	172	46	62
	w	5 175	1 789	1 353	1 059	695	194	64	12	9
	H i	13 351	2 925	2 361	2 282	1 926	1 511	1 039	583	724
	w	5 175	1 146	874	922	798	595	387	200	253

6 Studierende im Wintersemester 2016/2017 nach Fächergruppen, Fach- und Hochschulsesemestern, Hochschularten und Hochschulen

Fächergruppe des 1. Studienfaches (F=Fachsemester; H=Hochschulsemester)		Studie- rende	Davon im ... Semester							
			1. oder 2.	3. oder 4.	5. oder 6.	7. oder 8.	9. oder 10.	11. oder 12.	13. oder 14.	15. oder höheren
Hochschule für Wirtschaft und Recht										
Rechts-, Wirtschafts- und Sozialwissenschaften	F i	9 109	3 502	2 538	1 961	783	216	66	22	21
	w	5 011	1 865	1 410	1 096	475	114	29	11	11
	H i	9 109	2 398	1 829	1 704	1 129	865	481	270	433
	w	5 011	1 317	1 025	975	633	477	246	130	208
Ingenieurwissenschaften	F i	1 360	530	377	318	83	32	12	5	3
	w	367	151	91	87	26	7	2	2	1
	H i	1 360	377	297	263	121	116	74	44	68
	w	367	103	65	76	38	33	17	14	21
Außerhalb der Studien- bereichsgliederung	F i	3	-	-	-	-	-	3	-	-
	w	-	-	-	-	-	-	-	-	-
	H i	3	-	-	-	-	-	-	-	3
	w	-	-	-	-	-	-	-	-	-
Fächergruppen zusammen	F i	10 472	4 032	2 915	2 279	866	248	81	27	24
	w	5 378	2 016	1 501	1 183	501	121	31	13	12
	H i	10 472	2 775	2 126	1 967	1 250	981	555	314	504
	w	5 378	1 420	1 090	1 051	671	510	263	144	229
Alice Salomon Hochschule										
Geisteswissenschaften	F i	70	26	26	12	5	-	-	1	-
	w	59	20	23	11	4	-	-	1	-
	H i	70	3	4	2	2	8	9	9	33
	w	59	1	4	2	1	8	8	7	28
Rechts-, Wirtschafts- und Sozialwissenschaften	F i	3 094	926	720	604	436	200	82	46	80
	w	2 289	702	557	451	330	132	47	25	45
	H i	3 094	568	451	434	432	353	256	168	432
	w	2 289	435	361	338	340	257	174	105	279
Humanmedizin/Gesundheits- wissenschaften	F i	531	191	141	117	59	12	4	3	4
	w	409	151	108	84	55	5	3	2	1
	H i	531	108	101	105	85	64	29	19	20
	w	409	85	81	73	68	47	25	16	14
Fächergruppen zusammen	F i	3 695	1 143	887	733	500	212	86	50	84
	w	2 757	873	688	546	389	137	50	28	46
	H i	3 695	679	556	541	519	425	294	196	485
	w	2 757	521	446	413	409	312	207	128	321
Evangelische Hochschule										
Geisteswissenschaften	F i	106	30	21	23	25	5	1	-	1
	w	76	25	16	16	14	5	-	-	-
	H i	106	17	19	18	22	8	5	4	13
	w	76	13	14	13	14	6	4	3	9
Rechts-, Wirtschafts- und Sozialwissenschaften	F i	969	400	255	195	111	4	2	2	-
	w	756	312	204	145	89	3	2	1	-
	H i	969	224	200	165	140	99	48	26	67
	w	756	178	169	126	112	73	36	14	48
Humanmedizin/Gesundheits- wissenschaften	F i	295	87	79	75	48	6	-	-	-
	w	268	81	70	68	44	5	-	-	-
	H i	295	73	64	66	43	18	8	5	18
	w	268	69	56	58	41	16	8	5	15
Fächergruppen zusammen	F i	1 370	517	355	293	184	15	3	2	1
	w	1 100	418	290	229	147	13	2	1	-
	H i	1 370	314	283	249	205	125	61	35	98
	w	1 100	260	239	197	167	95	48	22	72

6 Studierende im Wintersemester 2016/2017 nach Fächergruppen, Fach- und Hochschulsesemestern, Hochschularten und Hochschulen

Fächergruppe des 1. Studienfaches (F=Fachsemester; H=Hochschulsemester)		Studie- rende	Davon im ... Semester							
			1. oder 2.	3. oder 4.	5. oder 6.	7. oder 8.	9. oder 10.	11. oder 12.	13. oder 14.	15. oder höheren
Katholische Hochschule für Sozialwesen										
Geisteswissenschaften	F i	20	17	–	–	1	2	–	–	–
	w	15	13	–	–	–	2	–	–	–
	H i	20	7	3	1	1	2	2	1	3
	w	15	6	1	–	1	2	2	1	2
Rechts-, Wirtschafts- und Sozialwissenschaften	F i	1 054	295	265	251	181	40	17	4	1
	w	795	216	211	193	134	27	10	3	1
	H i	1 054	147	171	168	197	115	89	70	97
	w	795	109	139	130	148	86	65	56	62
Humanmedizin/Gesundheits- wissenschaften	F i	273	57	81	56	56	11	7	4	1
	w	225	47	69	44	49	7	6	3	–
	H i	273	44	53	44	48	20	18	19	27
	w	225	39	47	37	39	15	12	14	22
Fächergruppen zusammen	F i	1 347	369	346	307	238	53	24	8	2
	w	1 035	276	280	237	183	36	16	6	1
	H i	1 347	198	227	213	246	137	109	90	127
	w	1 035	154	187	167	188	103	79	71	86
SRH Hochschule										
Rechts-, Wirtschafts- und Sozialwissenschaften	F i	911	272	249	246	107	30	7	–	–
	w	458	149	129	113	50	15	2	–	–
	H i	911	237	216	203	129	61	35	14	16
	w	458	131	113	98	63	27	16	4	6
Humanmedizin/Gesundheits- wissenschaften	F i	11	4	7	–	–	–	–	–	–
	w	4	3	1	–	–	–	–	–	–
	H i	11	5	4	–	–	–	–	1	1
	w	4	3	–	–	–	–	–	–	1
Fächergruppen zusammen	F i	922	276	256	246	107	30	7	–	–
	w	462	152	130	113	50	15	2	–	–
	H i	922	242	220	203	129	61	35	15	17
	w	462	134	113	98	63	27	16	4	7
Mediadesign Hochschule										
Rechts-, Wirtschafts- und Sozialwissenschaften	F i	233	97	57	35	44	–	–	–	–
	w	158	63	42	20	33	–	–	–	–
	H i	233	38	33	34	81	25	17	4	1
	w	158	21	26	23	59	17	9	2	1
Ingenieurwissenschaften	F i	256	69	74	70	43	–	–	–	–
	w	82	25	17	24	16	–	–	–	–
	H i	256	56	65	76	42	8	3	2	4
	w	82	24	15	24	15	3	–	–	1
Kunst, Kunstwissenschaft	F i	670	194	180	145	145	4	2	–	–
	w	500	137	133	108	118	2	2	–	–
	H i	670	152	188	144	148	22	8	3	5
	w	500	105	140	110	120	14	4	3	4
Fächergruppen zusammen	F i	1 159	360	311	250	232	4	2	–	–
	w	740	225	192	152	167	2	2	–	–
	H i	1 159	246	286	254	271	55	28	9	10
	w	740	150	181	157	194	34	13	5	6

6 Studierende im Wintersemester 2016/2017 nach Fächergruppen, Fach- und Hochschulsestern, Hochschularten und Hochschulen

Fächergruppe des 1. Studienfaches (F=Fachsemester; H=Hochschulsester)		Studie- rende	Davon im ... Semester							
			1. oder 2.	3. oder 4.	5. oder 6.	7. oder 8.	9. oder 10.	11. oder 12.	13. oder 14.	15. oder höheren
Berliner Technische Kunsthochschule, Standort Berlin										
Kunst, Kunstwissenschaft	F i	522	228	105	101	79	7	2	-	-
	w	308	134	56	58	57	3	-	-	-
	H i	522	211	104	93	91	8	9	3	3
	w	308	128	52	54	61	3	5	3	2
Fächergruppen zusammen	F i	522	228	105	101	79	7	2	-	-
	w	308	134	56	58	57	3	-	-	-
	H i	522	211	104	93	91	8	9	3	3
	w	308	128	52	54	61	3	5	3	2
Touro College										
Geisteswissenschaften	F i	14	4	7	2	1	-	-	-	-
	w	8	2	4	1	1	-	-	-	-
	H i	14	-	2	-	2	2	1	3	4
	w	8	-	2	-	2	1	-	2	1
Rechts-, Wirtschafts- und Sozialwissenschaften	F i	150	61	43	24	13	7	2	-	-
	w	61	27	20	7	5	2	-	-	-
	H i	150	56	36	27	16	8	6	1	-
	w	61	26	16	7	6	4	2	-	-
Fächergruppen zusammen	F i	164	65	50	26	14	7	2	-	-
	w	69	29	24	8	6	2	-	-	-
	H i	164	56	38	27	18	10	7	4	4
	w	69	26	18	7	8	5	2	2	1
bbw Hochschule										
Rechts-, Wirtschafts- und Sozialwissenschaften	F i	966	307	272	245	99	24	12	3	4
	w	572	160	158	181	55	10	5	2	1
	H i	966	225	194	240	143	90	43	18	13
	w	572	121	113	171	87	50	17	8	5
Ingenieurwissenschaften	F i	196	50	53	53	23	9	5	1	2
	w	17	4	5	5	2	1	-	-	-
	H i	196	44	48	46	24	12	12	4	6
	w	17	2	6	4	2	2	1	-	-
Fächergruppen zusammen	F i	1 162	357	325	298	122	33	17	4	6
	w	589	164	163	186	57	11	5	2	1
	H i	1 162	269	242	286	167	102	55	22	19
	w	589	123	119	175	89	52	18	8	5
IB-Hochschule										
Rechts-, Wirtschafts- und Sozialwissenschaften	F i	126	47	46	33	-	-	-	-	-
	w	102	36	36	30	-	-	-	-	-
	H i	126	43	43	31	3	3	1	-	2
	w	102	33	34	26	3	3	1	-	2
Humanmedizin/Gesundheits- wissenschaften	F i	379	114	102	55	71	31	6	-	-
	w	301	88	85	45	52	26	5	-	-
	H i	379	110	88	51	57	41	10	4	18
	w	301	86	72	41	42	35	7	3	15
Kunst, Kunstwissenschaft	F i	1	-	-	-	1	-	-	-	-
	w	1	-	-	-	1	-	-	-	-
	H i	1	-	-	-	1	-	-	-	-
	w	1	-	-	-	1	-	-	-	-
Fächergruppen zusammen	F i	506	161	148	88	72	31	6	-	-
	w	404	124	121	75	53	26	5	-	-
	H i	506	153	131	82	61	44	11	4	20
	w	404	119	106	67	46	38	8	3	17

6 Studierende im Wintersemester 2016/2017 nach Fächergruppen, Fach- und Hochschulsesemestern, Hochschularten und Hochschulen

Fächergruppe des 1. Studienfaches (F=Fachsemester; H=Hochschulsemester)		Studie- rende	Davon im ... Semester							
			1. oder 2.	3. oder 4.	5. oder 6.	7. oder 8.	9. oder 10.	11. oder 12.	13. oder 14.	15. oder höheren
Hochschule für Gesundheit und Sport, Technik und Kunst, Standort Berlin										
Sport	F i	234	91	45	38	48	6	–	2	4
	w	63	32	8	8	14	1	–	–	–
	H i	234	43	26	25	36	45	24	14	21
	w	63	13	3	8	14	15	5	3	2
Rechts-, Wirtschafts- und Sozialwissenschaften	F i	206	104	45	21	26	6	4	–	–
	w	140	76	25	12	18	6	3	–	–
	H i	206	82	33	17	21	28	14	6	5
	w	140	62	18	8	12	23	9	4	4
Humanmedizin/Gesundheits- wissenschaften	F i	119	30	34	19	21	11	1	3	–
	w	71	14	24	13	12	6	1	1	–
	H i	119	–	15	17	2	49	21	6	9
	w	71	–	13	11	1	25	12	2	7
Kunst, Kunstwissenschaft	F i	40	17	12	11	–	–	–	–	–
	w	3	2	–	1	–	–	–	–	–
	H i	40	17	11	11	–	–	1	–	–
	w	3	2	–	1	–	–	–	–	–
Fächergruppen zusammen	F i	599	242	136	89	95	23	5	5	4
	w	277	124	57	34	44	13	4	1	–
	H i	599	142	85	70	59	122	60	26	35
	w	277	77	34	28	27	63	26	9	13
Design Akademie, SRH Hochschule für Kommunikation und Design										
Rechts-, Wirtschafts- und Sozialwissenschaften	F i	123	39	44	34	5	1	–	–	–
	w	70	30	20	18	2	–	–	–	–
	H i	123	25	18	33	22	20	4	–	1
	w	70	18	8	17	16	8	2	–	1
Kunst, Kunstwissenschaft	F i	191	89	72	29	1	–	–	–	–
	w	107	44	40	23	–	–	–	–	–
	H i	191	80	72	25	8	3	2	–	1
	w	107	39	41	21	6	–	–	–	–
Fächergruppen zusammen	F i	314	128	116	63	6	1	–	–	–
	w	177	74	60	41	2	–	–	–	–
	H i	314	105	90	58	30	23	6	–	2
	w	177	57	49	38	22	8	2	–	1
Akkon-Hochschule										
Humanmedizin/Gesundheits- wissenschaften	F i	461	141	104	96	63	48	9	–	–
	w	268	72	65	61	36	30	4	–	–
	H i	461	119	93	95	64	54	18	4	14
	w	268	64	58	59	34	35	8	2	8
Fächergruppen zusammen	F i	461	141	104	96	63	48	9	–	–
	w	268	72	65	61	36	30	4	–	–
	H i	461	119	93	95	64	54	18	4	14
	w	268	64	58	59	34	35	8	2	8

6 Studierende im Wintersemester 2016/2017 nach Fächergruppen, Fach- und Hochschulsesemestern, Hochschularten und Hochschulen

Fächergruppe des 1. Studienfaches (F=Fachsemester; H=Hochschulsemester)		Studie- rende	Davon im ... Semester							
			1. oder 2.	3. oder 4.	5. oder 6.	7. oder 8.	9. oder 10.	11. oder 12.	13. oder 14.	15. oder höheren
Hochschule für Medien, Kommunikation und Wirtschaft, Standort Berlin										
Rechts-, Wirtschafts- und Sozialwissenschaften	F i	591	183	121	127	95	48	12	5	–
	w	384	121	81	90	61	21	6	4	–
	H i	591	146	107	116	84	74	33	19	12
	w	384	99	68	86	54	43	17	12	5
Kunst, Kunstwissenschaft	F i	146	43	24	20	28	16	8	7	–
	w	94	34	13	14	10	15	5	3	–
	H i	146	36	21	23	27	10	15	10	4
	w	94	28	13	15	12	10	12	3	1
Fächergruppen zusammen	F i	737	226	145	147	123	64	20	12	–
	w	478	155	94	104	71	36	11	7	–
	H i	737	182	128	139	111	84	48	29	16
	w	478	127	81	101	66	53	29	15	6
DEKRA Hochschule für Medien										
Rechts-, Wirtschafts- und Sozialwissenschaften	F i	216	39	52	52	42	18	13	–	–
	w	134	14	38	38	25	13	6	–	–
	H i	216	38	42	47	44	22	13	8	2
	w	134	13	32	35	28	18	5	3	–
Kunst, Kunstwissenschaft	F i	203	47	34	40	41	20	10	9	2
	w	74	27	11	13	11	9	2	1	–
	H i	203	36	39	30	35	27	16	12	8
	w	74	23	15	10	11	10	3	2	–
Fächergruppen zusammen	F i	419	86	86	92	83	38	23	9	2
	w	208	41	49	51	36	22	8	1	–
	H i	419	74	81	77	79	49	29	20	10
	w	208	36	47	45	39	28	8	5	–
Quadriga Hochschule										
Rechts-, Wirtschafts- und Sozialwissenschaften	F i	150	62	86	1	1	–	–	–	–
	w	78	27	50	–	1	–	–	–	–
	H i	150	–	16	4	10	15	29	29	47
	w	78	–	11	4	5	8	17	12	21
Fächergruppen zusammen	F i	150	62	86	1	1	–	–	–	–
	w	78	27	50	–	1	–	–	–	–
	H i	150	–	16	4	10	15	29	29	47
	w	78	–	11	4	5	8	17	12	21
SRH Hochschule der populären Künste, Standort Berlin										
Rechts-, Wirtschafts- und Sozialwissenschaften	F i	219	59	39	55	42	24	–	–	–
	w	132	42	27	36	18	9	–	–	–
	H i	219	44	30	51	47	31	9	4	3
	w	132	32	24	34	25	12	3	1	1
Kunst, Kunstwissenschaft	F i	388	93	80	82	79	36	14	4	–
	w	100	30	24	17	18	9	2	–	–
	H i	388	68	62	83	82	43	26	17	7
	w	100	23	18	23	14	10	7	4	1
Fächergruppen zusammen	F i	607	152	119	137	121	60	14	4	–
	w	232	72	51	53	36	18	2	–	–
	H i	607	112	92	134	129	74	35	21	10
	w	232	55	42	57	39	22	10	5	2

6 Studierende im Wintersemester 2016/2017 nach Fächergruppen, Fach- und Hochschulsestemern, Hochschularten und Hochschulen

Fächergruppe des 1. Studienfaches (F=Fachsemester; H=Hochschulsesemester)		Studie- rende	Davon im ... Semester							
			1. oder 2.	3. oder 4.	5. oder 6.	7. oder 8.	9. oder 10.	11. oder 12.	13. oder 14.	15. oder höheren
German open Business School										
Rechts-, Wirtschafts- und Sozialwissenschaften	F i	155	–	–	65	45	26	7	11	1
	w	78	–	–	40	19	13	1	4	1
	H i	155	–	–	44	31	30	13	14	23
	w	78	–	–	29	14	8	7	8	12
Fächergruppen zusammen	F i	155	–	–	65	45	26	7	11	1
	w	78	–	–	40	19	13	1	4	1
	H i	155	–	–	44	31	30	13	14	23
	w	78	–	–	29	14	8	7	8	12
Hochschule für Wirtschaft, Technik und Kultur, Standort Berlin										
Rechts-, Wirtschafts- und Sozialwissenschaften	F i	387	129	132	110	15	1	–	–	–
	w	269	89	97	74	9	–	–	–	–
	H i	387	93	120	100	32	19	9	4	10
	w	269	66	89	69	24	11	2	3	5
Fächergruppen zusammen	F i	387	129	132	110	15	1	–	–	–
	w	269	89	97	74	9	–	–	–	–
	H i	387	93	120	100	32	19	9	4	10
	w	269	66	89	69	24	11	2	3	5
Business School										
Sport	F i	18	17	–	1	–	–	–	–	–
	w	8	7	–	1	–	–	–	–	–
	H i	18	6	–	1	7	1	–	1	2
	w	8	1	–	1	3	1	–	–	2
Rechts-, Wirtschafts- und Sozialwissenschaften	F i	1 128	481	342	200	85	15	2	3	–
	w	585	261	191	93	35	3	2	–	–
	H i	1 128	325	214	191	181	116	54	31	16
	w	585	169	117	102	97	55	23	13	9
Fächergruppen zusammen	F i	1 146	498	342	201	85	15	2	3	–
	w	593	268	191	94	35	3	2	–	–
	H i	1 146	331	214	192	188	117	54	32	18
	w	593	170	117	103	100	56	23	13	11
Medical School										
Rechts-, Wirtschafts- und Sozialwissenschaften	F i	708	446	163	75	19	4	1	–	–
	w	556	352	129	59	13	3	–	–	–
	H i	708	260	138	88	126	66	20	3	7
	w	556	206	111	69	98	52	15	1	4
Humanmedizin/Gesundheits- wissenschaften	F i	244	83	72	55	26	7	1	–	–
	w	188	61	52	47	23	4	1	–	–
	H i	244	53	54	50	29	37	18	1	2
	w	188	38	40	41	25	27	14	1	2
Fächergruppen zusammen	F i	952	529	235	130	45	11	2	–	–
	w	744	413	181	106	36	7	1	–	–
	H i	952	313	192	138	155	103	38	4	9
	w	744	244	151	110	123	79	29	2	6

6 Studierende im Wintersemester 2016/2017 nach Fächergruppen, Fach- und Hochschulse mestern, Hochschularten und Hochschulen

Fächergruppe des 1. Studienfaches (F=Fachsemester; H=Hochschulse mester)		Studie- rende	Davon im ... Semester							
			1. oder 2.	3. oder 4.	5. oder 6.	7. oder 8.	9. oder 10.	11. oder 12.	13. oder 14.	15. oder höheren
			Hochschule für angewandte Pädagogik							
Rechts-, Wirtschafts- und Sozialwissenschaften	F i	107	36	33	37	–	–	–	1	–
	w	64	23	21	20	–	–	–	–	–
	H i	107	26	34	29	5	4	3	2	4
	w	64	18	23	17	3	–	1	1	1
Fächergruppen zusammen	F i	107	36	33	37	–	–	–	1	–
	w	64	23	21	20	–	–	–	–	–
	H i	107	26	34	29	5	4	3	2	4
	w	64	18	23	17	3	–	1	1	1
			AMD Akademie für Mode & Design Idstein, Standort Berlin							
Kunst, Kunstwissenschaft	F i	237	56	55	77	48	–	1	–	–
	w	197	45	43	67	41	–	1	–	–
	H i	237	38	45	76	62	6	5	4	1
	w	197	31	33	62	56	6	5	3	1
Fächergruppen zusammen	F i	237	56	55	77	48	–	1	–	–
	w	197	45	43	67	41	–	1	–	–
	H i	237	38	45	76	62	6	5	4	1
	w	197	31	33	62	56	6	5	3	1
			Bau International							
Rechts-, Wirtschafts- und Sozialwissenschaften	F i	34	18	10	6	–	–	–	–	–
	w	17	9	6	2	–	–	–	–	–
	H i	34	17	10	6	1	–	–	–	–
	w	17	9	5	3	–	–	–	–	–
Ingenieurwissenschaften	F i	54	23	25	6	–	–	–	–	–
	w	48	20	22	6	–	–	–	–	–
	H i	54	25	22	7	–	–	–	–	–
	w	48	22	19	7	–	–	–	–	–
Kunst, Kunstwissenschaft	F i	21	10	10	1	–	–	–	–	–
	w	12	7	5	–	–	–	–	–	–
	H i	21	10	11	–	–	–	–	–	–
	w	12	7	5	–	–	–	–	–	–
Fächergruppen zusammen	F i	109	51	45	13	–	–	–	–	–
	w	77	36	33	8	–	–	–	–	–
	H i	109	52	43	13	1	–	–	–	–
	w	77	38	29	10	–	–	–	–	–
			Hochschule Fresenius Idstein, Standort Berlin							
Rechts-, Wirtschafts- und Sozialwissenschaften	F i	120	59	50	11	–	–	–	–	–
	w	67	36	27	4	–	–	–	–	–
	H i	120	49	30	13	6	16	4	1	1
	w	67	31	20	5	3	7	1	–	–
Fächergruppen zusammen	F i	120	59	50	11	–	–	–	–	–
	w	67	36	27	4	–	–	–	–	–
	H i	120	49	30	13	6	16	4	1	1
	w	67	31	20	5	3	7	1	–	–

6 Studierende im Wintersemester 2016/2017 nach Fächergruppen, Fach- und Hochschulsesemestern, Hochschularten und Hochschulen

Fächergruppe des 1. Studienfaches (F=Fachsemester; H=Hochschulsemester)		Studie- rende	Davon im ... Semester							
			1. oder 2.	3. oder 4.	5. oder 6.	7. oder 8.	9. oder 10.	11. oder 12.	13. oder 14.	15. oder höheren
Verwaltungsfachhochschulen zusammen										
Rechts-, Wirtschafts- und Sozialwissenschaften	F i	488	189	156	140	3	–	–	–	–
	w	342	132	110	99	1	–	–	–	–
	H i	488	188	155	142	3	–	–	–	–
	w	342	131	109	101	1	–	–	–	–
Fächergruppen zusammen	F i	488	189	156	140	3	–	–	–	–
	w	342	132	110	99	1	–	–	–	–
	H i	488	188	155	142	3	–	–	–	–
	w	342	131	109	101	1	–	–	–	–
Hochschule des Bundes für öffentliche Verwaltung - Fachbereich Sozialversicherung										
Rechts-, Wirtschafts- und Sozialwissenschaften	F i	333	133	100	99	1	–	–	–	–
	w	233	94	69	69	1	–	–	–	–
	H i	333	133	100	99	1	–	–	–	–
	w	233	94	69	69	1	–	–	–	–
Fächergruppen zusammen	F i	333	133	100	99	1	–	–	–	–
	w	233	94	69	69	1	–	–	–	–
	H i	333	133	100	99	1	–	–	–	–
	w	233	94	69	69	1	–	–	–	–
Hochschule des Bundes für öffentliche Verwaltung - Fachbereich Auswärtige Angelegenheiten										
Rechts-, Wirtschafts- und Sozialwissenschaften	F i	155	56	56	41	2	–	–	–	–
	w	109	38	41	30	–	–	–	–	–
	H i	155	55	55	43	2	–	–	–	–
	w	109	37	40	32	–	–	–	–	–
Fächergruppen zusammen	F i	155	56	56	41	2	–	–	–	–
	w	109	38	41	30	–	–	–	–	–
	H i	155	55	55	43	2	–	–	–	–
	w	109	37	40	32	–	–	–	–	–

6 Studierende im Wintersemester 2016/2017 nach Fächergruppen, Fach- und Hochschulse mestern, Hochschularten und Hochschulen

Fächergruppe des 1. Studienfaches (F=Fachsemester; H=Hochschulse mester)		Studie- rende	Davon im ... Semester							
			1. oder 2.	3. oder 4.	5. oder 6.	7. oder 8.	9. oder 10.	11. oder 12.	13. oder 14.	15. oder höheren
Hochschulen insgesamt										
Geisteswissenschaften	F i	23 669	6 949	5 774	4 230	2 562	1 561	966	600	1 027
	w	15 291	4 597	3 787	2 781	1 632	973	580	368	573
	H i	23 669	3 605	2 578	2 231	2 224	2 324	2 149	1 944	6 614
	w	15 291	2 467	1 731	1 483	1 459	1 537	1 382	1 284	3 948
Sport	F i	1 146	335	264	206	167	72	33	28	41
	w	405	127	95	73	61	21	6	7	15
	H i	1 146	151	127	145	149	154	124	84	212
	w	405	64	47	51	65	56	37	25	60
Rechts-, Wirtschafts- und Sozialwissenschaften	F i	58 476	19 758	15 345	11 209	6 050	2 753	1 439	714	1 208
	w	34 349	11 681	9 165	6 740	3 573	1 491	752	380	567
	H i	58 476	12 772	9 837	8 415	7 079	6 059	4 477	3 037	6 800
	w	34 349	7 577	5 875	5 058	4 252	3 628	2 555	1 728	3 676
Mathematik, Naturwissenschaften	F i	19 477	6 566	4 422	3 494	2 201	1 156	676	323	639
	w	8 433	3 023	1 941	1 481	961	490	231	111	195
	H i	19 477	3 481	2 168	1 842	1 824	1 864	1 832	1 510	4 956
	w	8 433	1 609	980	782	826	806	732	671	2 027
Humanmedizin/Gesundheits- wissenschaften	F i	10 146	2 545	1 996	1 685	1 294	928	767	479	452
	w	6 638	1 639	1 356	1 157	867	570	486	307	256
	H i	10 146	1 519	1 416	1 398	1 205	1 098	995	758	1 757
	w	6 638	1 020	989	944	829	718	580	469	1 089
Agrar-, Forst- und Ernährungs- wissenschaften, Veterinärmedizin	F i	4 598	1 339	1 003	716	607	366	303	106	158
	w	2 852	800	602	461	367	254	221	68	79
	H i	4 598	745	612	515	530	446	460	338	952
	w	2 852	446	382	302	309	282	297	216	618
Ingenieurwissenschaften	F i	49 136	15 376	12 067	8 833	5 653	2 718	1 389	824	2 276
	w	13 340	4 498	3 359	2 468	1 552	623	276	151	413
	H i	49 136	8 442	7 166	5 763	5 381	5 364	4 753	3 482	8 785
	w	13 340	2 465	2 045	1 603	1 515	1 466	1 208	904	2 134
Kunst, Kunstwissenschaft	F i	12 034	3 622	2 976	2 375	1 694	725	322	142	178
	w	7 674	2 312	1 912	1 559	1 063	446	184	84	114
	H i	12 034	2 242	1 986	1 851	1 675	1 144	928	671	1 537
	w	7 674	1 413	1 247	1 197	1 059	713	567	444	1 034
Außerhalb der Studien- bereichsgliederung	F i	1 553	425	363	364	182	92	53	32	42
	w	983	270	239	242	114	53	26	18	21
	H i	1 553	158	164	201	187	176	172	139	356
	w	983	107	105	138	123	122	99	95	194
Fächergruppen insgesamt	F i	180 235	56 915	44 210	33 112	20 410	10 371	5 948	3 248	6 021
	w	89 965	28 947	22 456	16 962	10 190	4 921	2 762	1 494	2 233
	H i	180 235	33 115	26 054	22 361	20 254	18 629	15 890	11 963	31 969
	w	89 965	17 168	13 401	11 558	10 437	9 328	7 457	5 836	14 780

7 Studierende und Studienanfänger im Wintersemester 2016/2017 nach Hochschularten und Altersgruppen

Alter bei Semesterbeginn	Studierende	Davon						
		Deutsche			Ausländer			
		insgesamt	darunter Studienanfänger und zwar im		insgesamt	darunter Studienanfänger und zwar im		
			1. Hochschulsemester	1. Fachsemester		1. Hochschulsemester	1. Fachsemester	
Universitäten								
unter 20 Jahre	i	10 055	8 828	5 822	6 326	1 227	900	858
	w	5 188	4 438	2 959	3 207	750	558	520
20 bis unter 25 Jahre	i	41 193	32 897	3 619	8 678	8 296	3 525	3 366
	w	21 813	17 043	1 891	4 630	4 770	2 069	1 918
25 bis unter 30 Jahre	i	39 923	32 297	898	5 374	7 626	1 459	1 820
	w	19 660	15 733	458	2 748	3 927	706	912
30 bis unter 35 Jahre	i	16 603	12 824	238	1 418	3 779	464	620
	w	7 939	6 016	136	772	1 923	223	291
35 Jahre und älter	i	12 517	9 944	228	1 231	2 573	249	343
	w	5 895	4 631	127	644	1 264	106	165
Kunsthochschulen								
unter 20 Jahre	i	313	182	118	137	131	75	74
	w	197	118	78	91	79	45	44
20 bis unter 25 Jahre	i	2 102	1 338	140	329	764	229	273
	w	1 250	800	79	196	450	132	165
25 bis unter 30 Jahre	i	2 126	1 313	23	278	813	143	206
	w	1 252	757	12	161	495	85	124
30 bis unter 35 Jahre	i	631	339	5	62	292	33	67
	w	368	186	1	33	182	20	41
35 Jahre und älter	i	347	240	7	49	107	7	14
	w	225	152	3	31	73	5	10
Fachhochschulen (ohne Verwaltungsfachhochschulen)								
unter 20 Jahre	i	3 864	3 490	2 335	2 480	374	246	263
	w	2 162	1 950	1 299	1 367	212	140	149
20 bis unter 25 Jahre	i	22 500	18 712	2 949	4 642	3 788	1 290	1 458
	w	11 794	9 799	1 465	2 306	1 995	688	780
25 bis unter 30 Jahre	i	17 552	14 880	904	2 403	2 672	546	675
	w	7 613	6 415	400	1 041	1 198	224	296
30 bis unter 35 Jahre	i	6 342	5 507	276	715	835	153	199
	w	2 539	2 171	101	271	368	66	84
35 Jahre und älter	i	3 679	3 216	189	492	463	77	103
	w	1 728	1 500	103	244	228	32	48
Verwaltungsfachhochschulen								
unter 20 Jahre	i	124	124	85	85	–	–	–
	w	90	90	58	58	–	–	–
20 bis unter 25 Jahre	i	233	232	66	66	1	–	–
	w	172	172	46	46	–	–	–
25 bis unter 30 Jahre	i	73	72	20	21	1	–	–
	w	48	47	14	15	1	–	–
30 bis unter 35 Jahre	i	40	39	12	12	1	–	–
	w	22	21	8	8	1	–	–
35 Jahre und älter	i	18	18	5	5	–	–	–
	w	10	10	5	5	–	–	–

7 Studierende und Studienanfänger im Wintersemester 2016/2017 nach Hochschularten und Altersgruppen

Alter bei Semesterbeginn	Studie- rende	Davon						
		Deutsche			Ausländer			
		insgesamt	darunter Studienanfänger und zwar im		insgesamt	darunter Studienanfänger und zwar im		
			1. Hoch- schul- semester	1. Fach- semester		1. Hoch- schul- semester	1. Fach- semester	
Hochschulen insgesamt								
unter 20 Jahre	i	14 356	12 624	8 360	9 028	1 732	1 221	1 195
	w	7 637	6 596	4 394	4 723	1 041	743	713
20 bis unter 25 Jahre	i	66 028	53 179	6 774	13 715	12 849	5 044	5 097
	w	35 029	27 814	3 481	7 178	7 215	2 889	2 863
25 bis unter 30 Jahre	i	59 674	48 562	1 845	8 076	11 112	2 148	2 701
	w	28 573	22 952	884	3 965	5 621	1 015	1 332
30 bis unter 35 Jahre	i	23 616	18 709	531	2 207	4 907	650	886
	w	10 868	8 394	246	1 084	2 474	309	416
35 Jahre und älter	i	16 561	13 418	429	1 777	3 143	333	460
	w	7 858	6 293	238	924	1 565	143	223

8 Studierende im Wintersemester 2016/2017 nach dem Land des Erwerbs der Hochschulzugangsberechtigung und Hochschulen

Lfd. Nr.	Hochschulart Hochschule	Studierende	Davon Erwerb der Hochschulzugangsberechtigung in					
			Baden-Württemberg	Bayern	Berlin	Brandenburg	Bremen	Hamburg
1 Universitäten		i 120 291	7 357	5 650	43 197	10 625	733	1 688
		w 60 495	3 562	2 775	20 715	5 254	365	897
2 darunter Ausländer		i 23 501	222	137	2 721	259	21	70
		w 12 634	107	78	1 385	140	13	43
3 Freie Universität		i 36 237	1 702	1 429	13 919	3 053	208	515
		w 21 321	989	874	7 938	1 776	117	318
4 Technische Universität		i 34 078	1 295	1 232	14 891	3 311	168	409
		w 11 239	428	443	4 650	980	53	151
5 Humboldt-Universität		i 34 252	1 762	1 534	11 817	3 321	247	581
		w 19 551	967	848	6 484	1 860	136	326
6 Charité-Universitätsmedizin		i 6 898	389	254	2 081	723	64	86
		w 4 416	252	158	1 366	518	37	56
7 ESCP Europe		i 173	13	11	17	2	5	8
Wirtschaftshochschule		w 69	10	5	5	1	3	4
8 ESMT European School of		i 275	5	7	11	2	–	1
Management and Technology		w 77	2	–	1	–	–	1
9 Hertie School of Governance		i 453	21	27	12	2	1	10
		w 240	10	11	4	–	1	2
10 Steinbeis-Hochschule		i 6 920	2 101	1 083	238	169	27	59
		w 2 870	857	388	127	89	11	24
11 International Psychoanalytic		i 561	48	56	139	28	8	13
University		w 373	32	34	84	19	5	9
12 Psychologische Hochschule		i 256	19	17	64	14	5	6
		w 202	15	14	50	11	2	6
13 Bard Collage, a Liberal		i 188	2	–	8	–	–	–
Arts University		w 137	–	–	6	–	–	–
14 Kunsthochschulen		i 5 519	333	331	1 294	176	27	115
		w 3 292	186	198	773	106	17	66
15 darunter Ausländer		i 2 107	16	14	236	5	1	2
		w 1 279	11	9	132	4	–	1
16 Universität der Künste		i 3 681	235	216	855	140	21	83
		w 2 139	123	122	525	84	14	47
17 Kunsthochschule		i 833	58	67	175	22	3	18
Berlin-Weißensee		w 574	38	46	114	15	1	12
18 Hochschule für Musik		i 547	24	19	173	6	–	4
"Hanns Eisler"		w 267	14	10	78	2	–	1
19 Hochschule für Schauspielkunst		i 231	7	12	80	6	2	6
"Ernst Busch"		w 130	4	6	46	3	1	3
20 ESMOD Internationale		i 190	9	17	11	2	1	4
Kunsthochschule für Mode		w 169	7	14	10	2	1	3
21 Barenboim-Said Akademie		i 37	–	–	–	–	–	–
		w 13	–	–	–	–	–	–
22 Fachhochschulen		i 53 937	2 204	2 268	25 435	6 000	227	627
(ohne Verwaltungs-FH)		w 25 836	1 182	1 192	11 212	2 932	125	343
23 darunter Ausländer		i 8 132	75	80	1 998	121	7	31
		w 4 001	41	48	964	71	4	13
24 Beuth Hochschule für Technik		i 12 767	393	363	8 063	1 161	33	82
		w 4 012	126	96	2 529	346	11	31
25 Hochschule für Technik und		i 13 351	512	479	6 323	1 407	49	102
Wirtschaft		w 5 175	211	230	2 200	504	24	51

Davon Erwerb der Hochschulzugangsberechtigung in											Lfd. Nr.
Hessen	Mecklenburg-Vorpommern	Niedersachsen	Nordrhein-Westfalen	Rheinland-Pfalz	Saarland	Sachsen	Sachsen-Anhalt	Schleswig-Holstein	Thüringen	Ausland	
3 600	2 288	5 101	8 637	1 827	431	2 363	1 806	2 060	1 366	21 562	1
1 855	1 149	2 567	4 496	891	213	1 302	974	1 022	729	11 729	
163	97	122	235	50	16	122	121	32	42	19 071	2
79	38	58	124	25	6	68	56	19	22	10 373	
1 051	640	1 529	2 432	506	126	688	557	629	369	6 884	3
617	379	886	1 446	296	71	449	345	362	231	4 227	
790	691	1 230	1 769	363	75	567	471	523	332	5 961	4
249	232	400	601	119	25	218	162	162	105	2 261	
1 047	703	1 609	2 580	540	140	748	559	631	461	5 972	5
621	388	912	1 502	305	78	426	342	345	275	3 736	
218	174	261	701	86	32	203	127	101	123	1 275	6
115	115	168	417	40	16	128	80	67	78	805	
7	2	6	24	7	1	3	2	2	2	61	7
2	–	1	7	5	–	–	1	–	1	24	
5	1	4	9	3	–	–	–	1	–	226	8
1	–	1	4	–	–	–	–	–	–	67	
11	2	13	42	5	–	3	2	4	1	297	9
7	–	8	23	2	–	1	2	2	1	166	
412	62	391	984	300	47	122	79	146	66	634	10
198	26	150	428	114	18	59	35	64	27	255	
37	7	37	72	6	8	17	5	20	6	54	11
27	4	24	48	3	5	10	4	18	5	42	
21	6	20	22	11	2	12	4	3	6	24	12
17	5	17	18	7	–	11	3	2	6	18	
1	–	1	2	–	–	–	–	–	–	174	13
1	–	–	2	–	–	–	–	–	–	128	
185	64	237	398	76	9	123	72	99	50	1 930	14
120	38	131	223	44	5	76	47	49	33	1 180	
9	1	14	24	1	2	5	2	4	6	1 765	15
5	–	12	18	–	1	3	2	2	4	1 075	
141	47	182	290	55	8	89	41	69	29	1 180	16
86	26	98	155	30	4	51	28	35	16	695	
28	9	26	57	15	1	18	18	13	12	293	17
23	6	18	35	10	1	13	13	7	10	212	
3	1	13	14	2	–	2	3	12	5	266	18
1	1	6	7	1	–	1	–	4	3	138	
7	4	9	24	1	–	10	10	4	4	45	19
5	2	2	14	1	–	7	6	2	4	24	
6	3	7	12	3	–	4	–	1	–	110	20
5	3	7	11	2	–	4	–	1	–	99	
–	–	–	1	–	–	–	–	–	–	36	21
–	–	–	1	–	–	–	–	–	–	12	
1 098	1 006	2 026	3 036	539	149	1 168	849	771	569	5 965	22
577	494	1 070	1 609	281	84	641	460	382	304	2 948	
52	44	45	184	26	7	65	74	32	21	5 270	23
29	19	26	87	16	3	28	30	16	15	2 591	
164	183	314	432	85	25	196	140	106	94	933	24
66	59	107	124	22	13	78	57	32	26	289	
248	254	432	669	116	37	232	198	155	128	2 010	25
113	106	199	321	53	23	103	76	63	65	833	

8 Studierende im Wintersemester 2016/2017 nach dem Land des Erwerbs der Hochschulzugangsberechtigung und Hochschulen

Lfd. Nr.	Hochschulart Hochschule		Studierende	Davon Erwerb der Hochschulzugangsberechtigung in					
				Baden-Württemberg	Bayern	Berlin	Brandenburg	Bremen	Hamburg
26	Hochschule für Wirtschaft u. Recht	i	10 472	297	251	4869	1 581	44	109
		w	5 378	167	140	2 412	810	21	54
27	Alice Salomon Hochschule	i	3 695	180	148	1 485	398	25	51
		w	2 757	135	108	1 105	305	18	38
28	Evangelische Hochschule	i	1 370	63	41	634	236	11	15
		w	1 100	52	32	510	193	11	12
29	Katholische Hochschule für Sozialwesen	i	1 347	103	65	542	210	5	13
		w	1 035	81	56	420	159	4	12
30	SRH Hochschule	i	922	54	44	204	57	2	5
		w	462	28	21	93	30	1	2
31	Mediadesign Hochschule	i	1 159	55	387	108	23	3	13
		w	740	35	250	61	11	3	7
32	Berliner Technische Kunsthochschule, Standort Berlin	i	522	18	20	111	26	4	3
		w	308	12	13	67	14	2	3
33	Touro College	i	164	5	5	44	11	1	1
		w	69	3	1	15	7	1	1
34	bbw Hochschule	i	1 162	24	23	655	139	5	21
		w	589	11	11	352	56	3	10
35	IB-Hochschule	i	506	155	32	140	24	–	11
		w	404	131	25	101	21	–	9
36	Hochschule f. Gesundheit und Sport, Technik und Kunst, Standort Berlin	i	599	30	82	188	50	3	8
		w	277	11	37	93	30	1	3
37	Design Akademie, SRH Hochschule für Kommunikation und Design	i	314	21	17	66	23	1	7
		w	177	13	7	37	13	–	6
38	Akkon-Hochschule	i	461	30	27	195	51	2	4
		w	268	15	11	124	40	2	2
39	Hochschule für Medien, Kommunik. und Wirtschaft, Standort Berlin	i	737	42	44	275	84	4	11
		w	478	27	29	183	47	1	6
40	DEKRA Hochschule für Medien	i	419	23	19	178	55	2	6
		w	208	13	7	93	31	1	2
41	Quadriga Hochschule	i	150	15	16	15	4	1	7
		w	78	8	5	6	3	1	3
42	SRH Hochschule der populären Künste, Standort Berlin	i	607	46	66	169	40	4	9
		w	232	15	23	67	21	1	5
43	German open Business School	i	155	1	–	85	39	–	1
		w	78	1	–	38	23	–	–
44	Hochschule für Wirtschaft, Technik und Kultur, Standort Berlin	i	387	22	12	153	69	3	6
		w	269	12	7	111	47	3	2
45	Business School	i	1 146	42	46	374	111	17	117
		w	593	20	25	175	57	11	62
46	Medical School	i	952	45	46	392	157	4	13
		w	744	34	33	301	131	1	11
47	Hochschule für angewandte Pädagogik	i	107	5	4	58	16	1	–
		w	64	2	3	35	11	1	–
48	AMD Akademie für Mode & Design Idstein, Standort Berlin	i	237	16	26	37	15	2	7
		w	197	15	18	34	14	2	7
49	Bau International	i	109	–	1	33	1	–	–
		w	77	–	1	27	1	–	–
50	Hochschule Fresenius Idstein, Standort Berlin	i	120	7	4	39	12	1	5
		w	67	4	3	23	7	1	4

Davon Erwerb der Hochschulzugangsberechtigung in											Lfd. Nr.
Hessen	Mecklenburg-Vorpommern	Niedersachsen	Nordrhein-Westfalen	Rheinland-Pfalz	Saarland	Sachsen	Sachsen-Anhalt	Schleswig-Holstein	Thüringen	Ausland	
180	254	410	459	84	18	234	229	180	117	1 156	26
81	127	228	220	45	8	120	142	80	62	661	
113	96	161	240	51	21	111	77	75	63	400	27
85	72	117	173	41	13	87	54	52	46	308	
31	28	50	72	10	1	46	43	25	26	38	28
25	18	40	59	8	1	34	34	17	20	34	
33	32	55	93	17	9	58	27	14	28	43	29
25	22	39	70	13	8	40	22	9	20	35	
21	13	48	46	17	1	81	6	15	15	293	30
7	3	26	25	9	1	57	3	9	9	138	
29	4	41	342	29	1	11	5	9	8	91	31
18	4	25	220	21	1	10	2	5	4	63	
9	4	16	37	8	2	5	9	5	5	240	32
3	4	6	19	6	1	3	4	4	3	144	
1	–	5	1	1	–	–	–	–	–	89	33
1	–	2	–	–	–	–	–	–	–	38	
22	20	46	57	8	2	17	14	11	8	90	34
13	7	26	31	3	1	8	7	6	3	41	
11	7	21	40	9	–	11	4	12	7	22	35
11	6	17	35	7	–	8	2	10	7	14	
17	14	31	78	5	2	27	18	14	10	22	36
7	8	8	39	3	–	9	6	7	3	12	
14	5	18	31	5	4	4	–	5	–	93	37
5	3	11	17	1	1	4	–	2	–	57	
18	11	23	31	7	3	13	13	6	5	22	38
7	7	11	14	4	1	5	6	3	2	14	
28	10	44	52	10	3	16	6	9	9	90	39
17	5	28	39	5	2	10	4	5	5	65	
15	9	17	24	9	1	12	2	12	4	31	40
4	2	7	10	5	1	7	1	8	3	13	
15	3	19	25	3	–	2	5	2	2	16	41
6	2	7	16	2	–	1	4	2	1	11	
31	6	51	64	11	2	13	10	15	4	66	42
10	3	20	25	1	–	4	6	4	2	25	
1	5	2	8	–	–	6	3	1	–	3	43
–	3	1	4	–	–	3	1	1	–	3	
9	7	15	21	3	2	14	5	5	11	30	44
7	4	12	16	1	2	13	3	5	6	18	
31	15	109	97	21	3	15	11	77	6	54	45
18	9	61	52	10	1	6	7	45	3	31	
31	22	54	69	16	9	29	21	9	12	23	46
27	17	45	53	10	4	22	17	7	10	21	
1	3	6	5	–	–	4	–	1	2	1	47
–	2	3	4	–	–	1	–	1	–	1	
21	1	24	21	11	3	8	2	4	4	35	48
18	1	18	16	8	2	7	1	3	3	30	
1	–	1	1	–	–	–	–	–	–	71	49
1	–	–	–	–	–	–	–	–	–	47	
3	–	13	21	3	–	3	1	4	1	3	50
2	–	6	7	3	–	1	1	2	1	2	

8 Studierende im Wintersemester 2016/2017 nach dem Land des Erwerbs der Hochschulzugangsberechtigung und Hochschulen

Lfd. Nr.	Hochschulart Hochschule	Studierende	Davon Erwerb der Hochschulzugangsberechtigung in						
			Baden-Württemberg	Bayern	Berlin	Brandenburg	Bremen	Hamburg	
51 Verwaltungsfachhochschulen	i	488	22	38	85	73	3	2	
	w	342	15	24	59	49	2	2	
52 darunter Ausländer	i	3	–	1	1	–	–	–	
	w	2	–	1	–	–	–	–	
Hochschule des Bundes für öffentliche Verwaltung									
53 - Fachbereich Sozialversicherung	i	333	4	7	70	69	2	–	
	w	233	2	4	46	47	1	–	
54 - Fachbereich Auswärtige Angelegenheiten	i	155	18	31	15	4	1	2	
	w	109	13	20	13	2	1	2	
55 Berlin insgesamt	i	180 235	9 916	8 287	70 011	16 874	990	2 432	
	w	89 965	4 945	4 189	32 759	8 341	509	1 308	
56 darunter Ausländer	i	33 743	313	232	4 956	385	29	103	
	w	17 916	159	136	2 481	215	17	57	

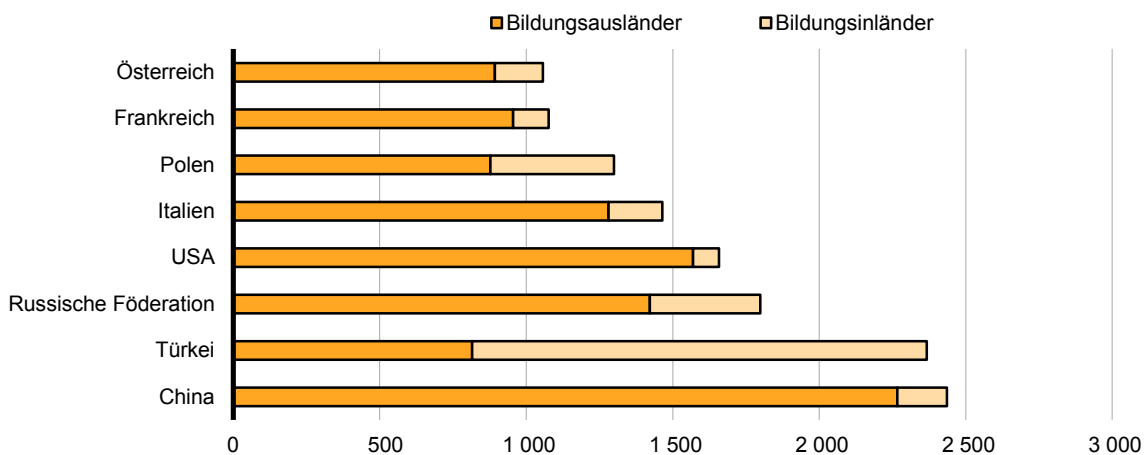
Davon Erwerb der Hochschulzugangsberechtigung in											Lfd. Nr.
Hessen	Mecklen- burg- Vorpom- mern	Nieder- sachsen	Nord- rhein- West- falen	Rhein- land- Pfalz	Saar- land	Sachsen	Sachsen- Anhalt	Schles- wig- Holstein	Thü- ringen	Ausland	
12	21	24	115	11	27	16	14	8	11	6	51
10	17	17	84	9	18	14	8	4	7	3	
–	–	–	–	–	–	–	–	–	–	1	52
–	–	–	–	–	–	–	–	–	–	1	
6	17	11	86	5	25	10	12	–	7	2	53
5	16	8	61	4	17	9	6	–	5	2	
6	4	13	29	6	2	6	2	8	4	4	54
5	1	9	23	5	1	5	2	4	2	1	
4 895	3 379	7 388	12 186	2 453	616	3 670	2 741	2 938	1 996	29 463	55
2 562	1 698	3 785	6 412	1 225	320	2 033	1 489	1 457	1 073	15 860	
224	142	181	443	77	25	192	197	68	69	26 107	56
113	57	96	229	41	10	99	88	37	41	14 040	

9 Ausländische Studierende im Wintersemester 2016/2017 nach Hochschularten

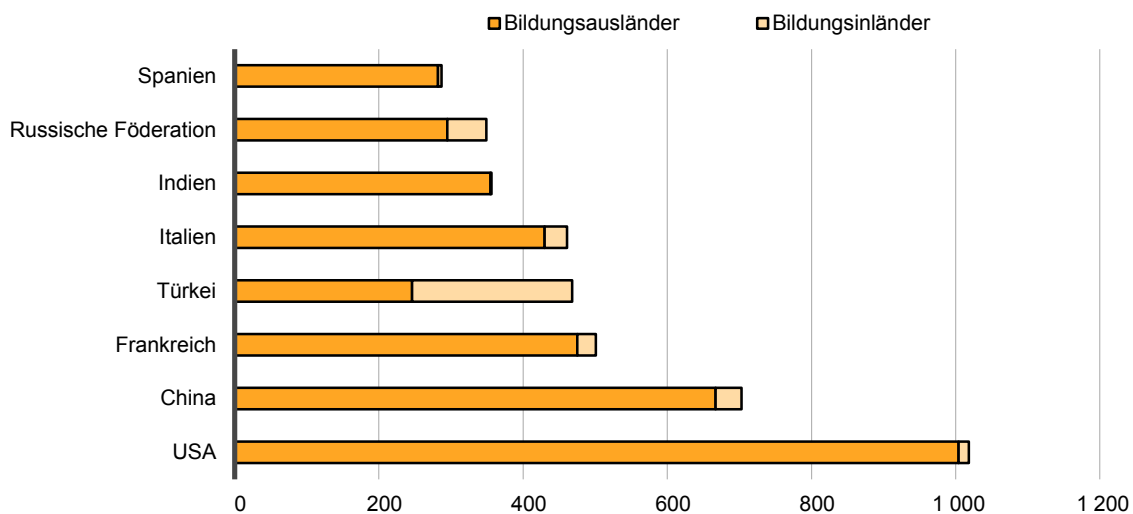
Kontinent	Ausländische Studierende		Darunter Studienanfänger und zwar im			
			1. Hochschulsesemester		1. Fachsemester	
	insgesamt	weiblich	insgesamt	weiblich	insgesamt	weiblich
Universitäten						
Europa	12 408	7 415	3 272	1 943	3 614	2 138
dar.: Europäische Union	8 123	4 749	2 366	1 400	2 496	1 469
Afrika	1 093	352	202	70	253	81
Amerika	3 074	1 580	1 379	767	1 208	650
Asien	6 730	3 198	1 661	841	1 856	902
Australien und Ozeanien	169	78	80	40	70	34
Staatenlos/ungeklärt/ohne Angabe	27	11	3	1	6	1
Universitäten zusammen	23 501	12 634	6 597	3 662	7 007	3 806
dar.: Bildungsinländer	3 313	1 755	461	248	774	420
Kunsthochschulen						
Europa	1 218	752	303	187	390	246
dar.: Europäische Union	901	547	238	149	298	188
Afrika	24	13	15	7	17	9
Amerika	165	89	34	20	48	26
Asien	679	414	130	70	173	100
Australien und Ozeanien	19	11	4	3	5	3
Staatenlos/ungeklärt/ohne Angabe	2	–	1	–	1	–
Kunsthochschulen zusammen	2 107	1 279	487	287	634	384
dar.: Bildungsinländer	340	202	58	39	76	50
Fachhochschulen (ohne Verwaltungsfachhochschulen)						
Europa	4 184	2 408	1 150	659	1 353	800
dar.: Europäische Union	2 139	1 240	720	414	811	473
Afrika	938	269	217	61	286	80
Amerika	675	347	257	134	280	145
Asien	2 267	953	653	282	739	315
Australien und Ozeanien	39	18	30	13	32	15
Staatenlos/ungeklärt/ohne Angabe	29	6	5	1	8	2
Fachhochschulen zusammen	8 132	4 001	2 312	1 150	2 698	1 357
dar.: Bildungsinländer	2 355	1 209	340	177	494	274
Verwaltungsfachhochschulen						
Europa	2	2	–	–	–	–
dar.: Europäische Union	2	2	–	–	–	–
Afrika	–	–	–	–	–	–
Amerika	–	–	–	–	–	–
Asien	1	–	–	–	–	–
Australien und Ozeanien	–	–	–	–	–	–
Staatenlos/ungeklärt/ohne Angabe	–	–	–	–	–	–
Verwaltungsfachhochschulen zusammen	3	2	–	–	–	–
dar.: Bildungsinländer	2	1	–	–	–	–
Hochschulen insgesamt						
Europa	17 812	10 577	4 725	2 789	5 357	3 184
dar.: Europäische Union	11 165	6 538	3 324	1 963	3 605	2 130
Afrika	2 055	634	434	138	556	170
Amerika	3 914	2 016	1 670	921	1 536	821
Asien	9 677	4 565	2 444	1 193	2 768	1 317
Australien und Ozeanien	227	107	114	56	107	52
Staatenlos/ungeklärt/ohne Angabe	58	17	9	2	15	3
Hochschulen insgesamt	33 743	17 916	9 396	5 099	10 339	5 547
dar.: Bildungsinländer	6 010	3 167	859	464	1 344	744

Am zahlreichsten vertretene ausländische Nationalitäten im Wintersemester 2016/2017

Studierende insgesamt



Studienanfänger im 1. Hochschulsesemester



10 Studierende im Wintersemester 2016/2017 nach Fächergruppen und angestrebten Abschlüssen

Prüfungsgruppe Angestrebte Abschlussprüfung	Studierende		Davon im			
			Erststudium		weiteren Studium	
	insgesamt	weiblich	insgesamt	weiblich	insgesamt	weiblich
Geisteswissenschaften						
Universitärer Abschluss (ohne Lehramtsprüfungen)	16 846	11 034	9 357	6 133	7 489	4 901
Magister	85	52	71	42	14	10
Diplom (U)	155	85	69	37	86	48
Bachelor (U) - Ein-Fach-Bachelor	3 750	2 403	3 366	2 172	384	231
Bachelor (U) - Mehr-Fächer-Bachelor	6 005	3 987	5 604	3 739	401	248
Master (U) - Ein-Fach-Master	6 500	4 308	–	–	6 500	4 308
Kirchliche Prüfung	351	199	247	143	104	56
Promotion	2 166	1 241	–	–	2 166	1 241
Promotion	2 166	1 241	–	–	2 166	1 241
Lehramtsprüfungen	3 186	2 010	1 919	1 175	1 267	835
Lehramt	13	7	9	5	4	2
Lehramt Bachelor	2 144	1 314	1 910	1 170	234	144
Lehramt Master	1 029	689	–	–	1 029	689
Fachhochschulabschluss	390	285	216	145	174	140
Diplom (FH)	1	–	–	–	1	–
Bachelor (FH)	233	159	216	145	17	14
Master (FH)	156	126	–	–	156	126
Sonstige Abschlussprüfungen	1 081	721	910	626	171	95
Zertifikat	18	13	4	3	14	10
Sonstiger Abschluss in Deutschland	65	54	65	54	–	–
Abschlussprüfung im Ausland	998	654	841	569	157	85
Fächergruppe zusammen	23 669	15 291	12 402	8 079	11 267	7 212
Sport						
Universitärer Abschluss (ohne Lehramtsprüfungen)	419	171	320	131	99	40
Bachelor (U) - Ein-Fach-Bachelor	291	119	273	112	18	7
Bachelor (U) - Mehr-Fächer-Bachelor	50	21	47	19	3	2
Master (U) - Ein-Fach-Master	78	31	–	–	78	31
Promotion	19	3	–	–	19	3
Promotion	19	3	–	–	19	3
Lehramtsprüfungen	452	157	294	104	158	53
Lehramt Bachelor	315	108	294	104	21	4
Lehramt Master	137	49	–	–	137	49
Fachhochschulabschluss	247	67	160	37	87	30
Bachelor (FH)	161	38	160	37	1	1
Master (FH)	86	29	–	–	86	29
Sonstige Abschlussprüfungen	9	7	4	3	5	4
Abschlussprüfung im Ausland	4	3	4	3	–	–
Keine Abschlussprüfung angestrebt	5	4	–	–	5	4
Fächergruppe zusammen	1 146	405	778	275	368	130

10 Studierende im Wintersemester 2016/2017 nach Fächergruppen und angestrebten Abschlüssen

Prüfungsgruppe Angestrebte Abschlussprüfung	Studierende		Davon im			
			Erststudium		weiteren Studium	
	insgesamt	weiblich	insgesamt	weiblich	insgesamt	weiblich
Rechts-, Wirtschafts- und Sozialwissenschaften						
Universitärer Abschluss (ohne Lehramtsprüfungen)	26 136	14 481	16 655	8 982	9 481	5 499
Magister	14	11	14	11	–	–
Staatsexamen (ohne Lehramt)	5 096	2 925	4 738	2 697	358	228
Diplom (U)	118	44	112	42	6	2
Bachelor (U) - Ein-Fach-Bachelor	11 325	5 819	10 943	5 596	382	223
Bachelor (U) - Mehr-Fächer-Bachelor	883	662	848	636	35	26
Master (U) - Ein-Fach-Master	8 700	5 020	–	–	8 700	5 020
Promotion	2 417	1 250	–	–	2 417	1 250
Promotion	2 417	1 250	–	–	2 417	1 250
Lehramtsprüfungen	3 202	2 413	2 157	1 626	1 045	787
Lehramt	1	1	–	–	1	1
Lehramt Bachelor	2 364	1 775	2 157	1 626	207	149
Lehramt Master	837	637	–	–	837	637
Fachhochschulabschluss	24 932	15 077	19 989	12 068	4 943	3 009
Diplom (FH)	211	150	211	150	–	–
Bachelor (FH)	19 950	12 001	19 515	11 720	435	281
Master (FH)	4 482	2 711	–	–	4 482	2 711
Staatliche Laufbahnprüfung	289	215	263	198	26	17
Sonstige Abschlussprüfungen	1 789	1 128	1 571	974	218	154
Zertifikat	25	17	–	–	25	17
Sonst. Abschluss in Deutschland	87	68	28	15	59	53
Abschlussprüfung im Ausland	1 673	1 040	1 543	959	130	81
Keine Abschlussprüfung angestrebt	4	3	–	–	4	3
Fächergruppe zusammen	58 476	34 349	40 372	23 650	18 104	10 699
Mathematik, Naturwissenschaften						
Universitärer Abschluss (ohne Lehramtsprüfungen)	13 778	5 763	8 876	3 624	4 902	2 139
Staatsexamen (ohne Lehramt)	736	513	700	486	36	27
Diplom (U)	235	67	215	64	20	3
Bachelor (U) - Ein-Fach-Bachelor	9 238	3 722	7 907	3 046	1 331	676
Bachelor (U) - Mehr-Fächer-Bachelor	57	29	54	28	3	1
Master (U) - Ein-Fach-Master	3 512	1 432	–	–	3 512	1 432
Promotion	3 171	1 425	–	–	3 171	1 425
Promotion	3 171	1 425	–	–	3 171	1 425
Lehramtsprüfungen	1 666	791	1 047	474	619	317
Lehramt	9	5	7	4	2	1
Lehramt Bachelor	1 158	530	1 040	470	118	60
Lehramt Master	499	256	–	–	499	256
Fachhochschulabschluss	611	321	424	196	187	125
Bachelor (FH)	430	198	424	196	6	2
Master (FH)	181	123	–	–	181	123
Sonstige Abschlussprüfungen	251	133	151	74	100	59
Zertifikat	14	7	–	–	14	7
Sonstiger Abschluss in Deutschland	44	29	–	–	44	29
Abschlussprüfung im Ausland	193	97	151	74	42	23
Fächergruppe zusammen	19 477	8 433	10 498	4 368	8 979	4 065

10 Studierende im Wintersemester 2016/2017 nach Fächergruppen und angestrebten Abschlüssen

Prüfungsgruppe Angestrebte Abschlussprüfung	Studierende		Davon im			
			Erststudium		weiteren Studium	
	insgesamt	weiblich	insgesamt	weiblich	insgesamt	weiblich
Humanmedizin/Gesundheitswissenschaften						
Universitärer Abschluss						
(ohne Lehramtsprüfungen)	6 891	4 324	5 806	3 676	1 085	648
Staatsexamen (ohne Lehramt)	5 063	3 159	4 886	3 046	177	113
Diplom (U)	34	24	33	23	1	1
Bachelor (U) - Ein-Fach-Bachelor	899	616	887	607	12	9
Master (U) - Ein-Fach-Master	895	525	–	–	895	525
Promotion	913	568	–	–	913	568
Promotion	913	568	–	–	913	568
Fachhochschulabschluss	2 262	1 693	2 045	1 540	217	153
Bachelor (FH)	2 072	1 564	2 045	1 540	27	24
Master (FH)	190	129	–	–	190	129
Sonstige Abschlussprüfungen	80	53	79	52	1	1
Sonstiger Abschluss in Deutschland	1	1	–	–	1	1
Abschlussprüfung im Ausland	79	52	79	52	–	–
Fächergruppe zusammen	10 146	6 638	7 930	5 268	2 216	1 370
Agrar-, Forst- und Ernährungswissenschaften, Veterinärmedizin						
Universitärer Abschluss						
(ohne Lehramtsprüfungen)	2 863	1 894	2 120	1 456	743	438
Staatsexamen (ohne Lehramt)	1 059	896	1 024	868	35	28
Bachelor (U) - Ein-Fach-Bachelor	1 023	546	973	515	50	31
Bachelor (U) - Mehr-Fächer-Bachelor	148	86	123	73	25	13
Master (U) - Ein-Fach-Master	633	366	–	–	633	366
Promotion	715	480	–	–	715	480
Promotion	715	480	–	–	715	480
Lehramtsprüfungen	64	40	44	25	20	15
Lehramt Bachelor	52	30	44	25	8	5
Lehramt Master	12	10	–	–	12	10
Fachhochschulabschluss	879	391	760	321	119	70
Bachelor (FH)	785	338	760	321	25	17
Master (FH)	94	53	–	–	94	53
Sonstige Abschlussprüfungen	77	47	40	24	37	23
Zertifikat	36	23	–	–	36	23
Abschlussprüfung im Ausland	41	24	40	24	1	–
Fächergruppe zusammen	4 598	2 852	2 964	1 826	1 634	1 026

10 Studierende im Wintersemester 2016/2017 nach Fächergruppen und angestrebten Abschlüssen

Prüfungsgruppe Angestrebte Abschlussprüfung	Studierende		Davon im			
			Erststudium		weiteren Studium	
	insgesamt	weiblich	insgesamt	weiblich	insgesamt	weiblich
Ingenieurwissenschaften						
Universitärer Abschluss (ohne Lehramtsprüfungen)	25 581	6 768	15 875	3 956	9 706	2 812
Diplom (U)	1 201	211	1 148	200	53	11
Bachelor (U) - Ein-Fach-Bachelor	15 470	4 075	14 694	3 747	776	328
Bachelor (U) - Mehr-Fächer-Bachelor	38	13	33	9	5	4
Master (U) - Ein-Fach-Master	8 872	2 469	–	–	8 872	2 469
Promotion	1 817	569	–	–	1 817	569
Promotion	1 817	569	–	–	1 817	569
Lehramtsprüfungen	495	193	344	130	151	63
Lehramt	6	2	2	1	4	1
Lehramt Bachelor	386	151	342	129	44	22
Lehramt Master	103	40	–	–	103	40
Künstlerischer Abschluss	296	139	197	92	99	47
Diplom (KH)	26	12	24	12	2	–
Bachelor (KH)	194	88	173	80	21	8
Master (KH)	76	39	–	–	76	39
Fachhochschulabschluss	20 442	5 464	14 900	3 946	5 542	1 518
Bachelor (FH)	15 175	4 090	14 882	3 944	293	146
Master (FH)	5 248	1 372	–	–	5 248	1 372
Sonstiger FH-Abschluss	19	2	18	2	1	–
Sonstige Abschlussprüfungen	505	207	431	186	74	21
Zertifikat	2	1	–	–	2	1
Sonst. Abschluss in Deutschland	65	20	–	–	65	20
Abschlussprüfung im Ausland	437	186	431	186	6	–
Keine Abschlussprüfung angestrebt	1	–	–	–	1	–
Fächergruppe zusammen	49 136	13 340	31 747	8 310	17 389	5 030
Kunst, Kunstwissenschaft						
Universitärer Abschluss (ohne Lehramtsprüfungen)	2 809	2 052	1 833	1 295	976	757
Magister	10	5	9	5	1	–
Bachelor (U) - Mehr-Fächer-Bachelor	1 920	1 366	1 824	1 290	96	76
Master (U) - Ein-Fach-Master	879	681	–	–	879	681
Promotion	420	295	–	–	420	295
Promotion	420	295	–	–	420	295
Lehramtsprüfungen	666	470	352	250	314	220
Lehramt Bachelor	444	315	352	250	92	65
Lehramt Master	222	155	–	–	222	155
Künstlerischer Abschluss	4 217	2 487	2 459	1 382	1 758	1 105
Diplom (KH)	228	113	206	100	22	13
Bachelor (KH)	1 976	1 146	1 802	1 039	174	107
Master (KH)	1 282	818	–	–	1 282	818
Meisterschüler	55	28	–	–	55	28
Bühnen-/Konzert-/Opernreifepfung	34	22	–	–	34	22
Sonstiger künstlerischer Abschluss	642	360	451	243	191	117
Fachhochschulabschluss	3 544	2 127	3 336	1 968	208	159
Bachelor (FH)	3 392	2 011	3 336	1 968	56	43
Master (FH)	152	116	–	–	152	116
Sonstige Abschlussprüfungen	378	243	271	179	107	64
Zertifikat	16	8	–	–	16	8
Sonst. Abschluss in Deutschland	19	10	–	–	19	10
Abschlussprüfung im Ausland	310	208	271	179	39	29
Keine Abschlussprüfung angestrebt	33	17	–	–	33	17
Fächergruppe zusammen	12 034	7 674	8 251	5 074	3 783	2 600

10 Studierende im Wintersemester 2016/2017 nach Fächergruppen und angestrebten Abschlüssen

Prüfungsgruppe Angestrebte Abschlussprüfung	Studierende		Davon im			
			Erststudium		weiteren Studium	
	insgesamt	weiblich	insgesamt	weiblich	insgesamt	weiblich
Außerhalb der Studienbereichsgliederung						
Universitärer Abschluss (ohne Lehramtsprüfungen)	3	2	3	2	–	–
Magister	3	2	3	2	–	–
Promotion	1	–	–	–	1	–
Promotion	1	–	–	–	1	–
Lehramtsprüfungen	1 546	981	945	603	601	378
Lehramt	1	1	1	1	–	–
Lehramt Bachelor	1 096	701	944	602	152	99
Lehramt Master	449	279	–	–	449	279
Sonstige Abschlussprüfungen	3	–	–	–	3	–
Abschlussprüfung im Ausland	3	–	–	–	3	–
Fächergruppe zusammen	1 553	983	948	605	605	378
Fächergruppen insgesamt						
Universitärer Abschluss (ohne Lehramtsprüfungen)	95 326	46 489	60 845	29 255	34 481	17 234
Magister	112	70	97	60	15	10
Staatsexamen (ohne Lehramt)	11 954	7 493	11 348	7 097	606	396
Diplom (U)	1 743	431	1 577	366	166	65
Bachelor (U) - Ein-Fach-Bachelor	41 996	17 300	39 043	15 795	2 953	1 505
Bachelor (U) - Mehr-Fächer-Bachelor	9 101	6 164	8 533	5 794	568	370
Master (U) - Ein-Fach-Master	30 069	14 832	–	–	30 069	14 832
Kirchliche Prüfung	351	199	247	143	104	56
Promotion	11 639	5 831	–	–	11 639	5 831
Promotion	11 639	5 831	–	–	11 639	5 831
Lehramtsprüfungen	11 277	7 055	7 102	4 387	4 175	2 668
Lehramt	30	16	19	11	11	5
Lehramt Bachelor	7 959	4 924	7 083	4 376	876	548
Lehramt Master	3 288	2 115	–	–	3 288	2 115
Künstlerischer Abschluss	4 513	2 626	2 656	1 474	1 857	1 152
Diplom (KH)	254	125	230	112	24	13
Bachelor (KH)	2 170	1 234	1 975	1 119	195	115
Master (KH)	1 358	857	–	–	1 358	857
Meisterschüler	55	28	–	–	55	28
Bühnen-/Konzert-/Opernreifeprüfung	34	22	–	–	34	22
Sonstiger künstlerischer Abschluss	642	360	451	243	191	117
Fachhochschulabschluss	53 307	25 425	41 830	20 221	11 477	5 204
Diplom (FH)	212	150	211	150	1	–
Bachelor (FH)	42 198	20 399	41 338	19 871	860	528
Master (FH)	10 589	4 659	–	–	10 589	4 659
Staatliche Laufbahnprüfung	289	215	263	198	26	17
Sonstiger FH-Abschluss	19	2	18	2	1	–
Sonstige Abschlussprüfungen	4 173	2 539	3 457	2 118	716	421
Zertifikat	111	69	4	3	107	66
Sonst. Abschluss in Deutschland	281	182	93	69	188	113
Abschlussprüfung im Ausland	3 738	2 264	3 360	2 046	378	218
Keine Abschlussprüfung angestrebt	43	24	–	–	43	24
Fächergruppen insgesamt	180 235	89 965	115 890	57 455	64 345	32 510

11 Gasthörer im Wintersemester 2016/2017 nach Fächer- und Altersgruppen

Fächergruppe		Insgesamt	Davon in der Altersgruppe von ... bis unter ... Jahren						ohne Angabe
			unter 20	20 bis 30	30 bis 40	40 bis 50	50 bis 60	60 und älter	
Geisteswissenschaften	i	127	–	11	14	10	9	83	–
	w	65	–	3	11	5	8	38	–
Sport	i	1	–	–	1	–	–	–	–
	w	–	–	–	–	–	–	–	–
Rechts-, Wirtschafts- und Sozialwissenschaften	i	368	4	235	73	18	26	10	2
	w	209	1	122	43	14	24	3	2
Mathematik, Naturwissenschaften	i	12	1	2	3	3	1	2	–
	w	5	–	–	2	2	–	1	–
Humanmedizin/Gesundheitswissenschaften	i	1	–	–	1	–	–	–	–
	w	1	–	–	1	–	–	–	–
Agrar-, Forst- und Ernährungswissenschaften, Veterinärmedizin	i	15	–	2	3	–	1	9	–
	w	10	–	2	2	–	1	5	–
Ingenieurwissenschaften	i	70	1	22	18	7	2	20	–
	w	28	1	5	7	1	–	14	–
Kunst, Kunstwissenschaft	i	53	–	20	24	2	2	5	–
	w	42	–	14	20	2	2	4	–
Sonstige Fachrichtungen	i	10	–	1	2	–	–	7	–
	w	5	–	1	2	–	–	2	–
Fächergruppen insgesamt	i	657	6	293	139	40	41	136	2
	w	365	2	147	88	24	35	67	2

Anlagen

1 Zuordnung der Studienbereiche zu den Fächergruppen

Fächergruppe Studienbereich	Fächergruppe Studienbereich
<p>Geisteswissenschaften</p> <p>Geisteswissenschaften allgemein Evangelische Theologie, - Religionslehre Katholische Theologie, - Religionslehre Philosophie Geschichte Bibliothekswissenschaft, Dokumentation Allgemeine und vergleichende Literatur- und Sprachwissenschaft Altphilologie (klassische Philologie), Neugriechisch Germanistik (Deutsch, germanische Sprachen ohne Anglistik) Anglistik, Amerikanistik Romanistik Slawistik, Baltistik, Finno-Ugristik Außereuropäische Sprach- und Kulturwissenschaften Kulturwissenschaften i. e. S. Islamische Studien</p> <p>Sport</p> <p>Sport, Sportwissenschaft</p> <p>Rechts-, Wirtschafts- und Sozialwissenschaften</p> <p>Rechts-, Wirtschafts- und Sozialwissenschaften allgemein Regionalwissenschaften Politikwissenschaften Sozialwissenschaften Sozialwesen Rechtswissenschaften Verwaltungswissenschaften Wirtschaftswissenschaften Wirtschaftsingenieurwesen (Schwerpunkt Wirtschaftswissenschaften) Psychologie Erziehungswissenschaften</p> <p>Mathematik, Naturwissenschaften</p> <p>Mathematik, Naturwissenschaften allgemein Mathematik Physik, Astronomie Chemie Pharmazie Biologie Geowissenschaften (ohne Geographie) Geographie</p>	<p>Humanmedizin/Gesundheitswissenschaften</p> <p>Gesundheitswissenschaften allgemein Humanmedizin (ohne Zahnmedizin) Zahnmedizin</p> <p>Agrar-, Forst- und Ernährungswissenschaften, Veterinärmedizin</p> <p>Veterinärmedizin Landespflege, Umweltgestaltung Agrarwissenschaften, Lebensmittel- und Getränketechnologie Forstwissenschaft, Holzwirtschaft Ernährungs- und Haushaltswissenschaften</p> <p>Ingenieurwissenschaften</p> <p>Ingenieurwissenschaften allgemein Bergbau, Hüttenwesen Maschinenbau/Verfahrenstechnik Elektrotechnik und Informationstechnik Verkehrstechnik, Nautik Architektur, Innenarchitektur Raumplanung Bauingenieurwesen Vermessungswesen Wirtschaftsingenieurwesen (Schwerpunkt Ingenieurwissenschaften) Informatik Materialwissenschaft und Werkstofftechnik</p> <p>Kunst, Kunstwissenschaft</p> <p>Kunst, Kunstwissenschaft allgemein Bildende Kunst Gestaltung Darstellende Kunst, Film und Fernsehen, Theaterwissenschaften Musik, Musikwissenschaft</p> <p>Außerhalb der Studienbereichsgliederung</p>

2 Hochschulen in Berlin nach der Trägerschaft

Hochschule	Trägerschaft	
	öffentlicher/ freier Träger	Träger
Universitäten		
Freie Universität	öffentlich	Land Berlin
Technische Universität	öffentlich	Land Berlin
Humboldt-Universität	öffentlich	Land Berlin
Charité-Universitätsmedizin	öffentlich	Land Berlin
ESCP Europe Wirtschaftshochschule	freier Träger	privat
ESMT European School of Management and Technology	freier Träger	privat
Hertie School of Governance	freier Träger	privat
Steinbeis-Hochschule	freier Träger	privat
International Psychoanalytic University	freier Träger	privat
Psychologische Hochschule	freier Träger	privat
Bard College, a Liberal Arts University	freier Träger	privat
Kunsthochschulen		
Universität der Künste	öffentlich	Land Berlin
Kunsthochschule Berlin-Weißensee	öffentlich	Land Berlin
Hochschule für Musik "Hanns Eisler"	öffentlich	Land Berlin
Hochschule für Schauspielkunst "Ernst Busch"	öffentlich	Land Berlin
ESMOD Internationale Kunsthochschule für Mode	freier Träger	privat
Barenboim-Said Akademie	freier Träger	privat
Fachhochschulen (ohne Verwaltungs-FH)		
Beuth Hochschule für Technik	öffentlich	Land Berlin
Hochschule für Technik und Wirtschaft	öffentlich	Land Berlin
Hochschule für Wirtschaft und Recht	öffentlich	Land Berlin
Alice Salomon Hochschule	öffentlich	Land Berlin
Evangelische Hochschule	freier Träger	Kirche
Katholische Hochschule für Sozialwesen	freier Träger	Kirche
SRH Hochschule	freier Träger	privat
Mediadesign Hochschule	freier Träger	privat
Berliner Technische Kunsthochschule, Standort Berlin	freier Träger	privat
Touro College	freier Träger	privat
bbw Hochschule	freier Träger	privat
IB-Hochschule	freier Träger	privat
Hochschule für Gesundheit und Sport, Technik und Kunst, Standort Berlin	freier Träger	privat
Design Akademie, SRH Hochschule für Kommunikation und Design	freier Träger	privat
Akkon-Hochschule	freier Träger	privat
Hochschule für Medien, Kommunikation und Wirtschaft, Standort Berlin	freier Träger	privat
DEKRA Hochschule für Medien	freier Träger	privat
Quadriga Hochschule	freier Träger	privat
SRH Hochschule der populären Künste, Standort Berlin	freier Träger	privat
German open Business School	freier Träger	privat
Hochschule für Wirtschaft, Technik und Kultur, Standort Berlin	freier Träger	privat
Business School	freier Träger	privat
Medical School	freier Träger	privat
Hochschule für angewandte Pädagogik	freier Träger	privat
AMD Akademie für Mode & Design Idstein, Standort Berlin	freier Träger	privat
Bau International	freier Träger	privat
Hochschule Fresenius Idstein, Standort Berlin	freier Träger	privat
Verwaltungsfachhochschulen		
Hochschule des Bundes für öffentliche Verwaltung	öffentlich	Bund
- Fachbereich Sozialversicherung		
- Fachbereich Auswärtige Angelegenheiten		

Das Amt für Statistik Berlin-Brandenburg

Das Amt für Statistik Berlin-Brandenburg ist für beide Länder die zentrale Dienstleistungseinrichtung auf dem Gebiet der amtlichen Statistik. Das Amt erbringt Serviceleistungen im Bereich Information und Analyse für die breite Öffentlichkeit, für alle gesellschaftlichen Gruppen sowie für Kunden aus Verwaltung und Politik, Wirtschaft und Wissenschaft. Kerngeschäft des Amtes ist die Durchführung der gesetzlich angeordneten amtlichen Statistiken für Berlin und Brandenburg. Das Amt erhebt die Daten, bereitet sie auf, interpretiert und analysiert sie und veröffentlicht die Ergebnisse. Die Grundversorgung aller Nutzer mit statistischen Informationen erfolgt unentgeltlich, im Wesentlichen über das Internet und den Informationsservice. Daneben werden nachfrage- und zielgruppenorientierte Standardauswertungen zu Festpreisen angeboten. Kundenspezifische Aufbereitung / Beratung zu kostendeckenden Preisen ergänzt das Spektrum der Informationsbereitstellung.

Amtliche Statistik im Verbund

Die Statistiken werden bundesweit nach einheitlichen Konzepten, Methoden und Verfahren arbeitsteilig erstellt. Die statistischen Ämter der Länder sind dabei grundsätzlich für die Durchführung der Erhebungen, für die Aufbereitung und Veröffentlichung der Länderergebnisse zuständig. Durch diese Kooperation in einem „Statistikverbund“ entstehen für alle Länder vergleichbare und zu einem Bundesergebnis zusammenführbare Erhebungsergebnisse.

Produkte und Dienstleistungen

Informationsservice

info@statistik-bbb.de
mit statistischen Informationen für jedermann und Beratung sowie maßgeschneiderte Aufbereitungen von Daten über Berlin und Brandenburg. Auskunft, Beratung, Pressedienst sowie Fachbibliothek.

Standort Potsdam

Behlertstraße 3a, 14467 Potsdam
Tel. 0331 8173 - 1777
Fax 030 9028 - 4091
Mo – Do 9 – 15 Uhr, Fr 9 – 14 Uhr

Standort Berlin

Alt-Friedrichsfelde 60, 10315 Berlin
Bibliothek
Tel. 030 9021 - 3540
Mo – Do 9 – 15 Uhr, Fr 9 – 14 Uhr

Internet-Angebot

www.statistik-berlin-brandenburg.de
mit aktuellen Daten, Pressemitteilungen, Statistischen Berichten zum kostenlosen Herunterladen, regionalstatistischen Informationen, Wahlstatistiken und -analysen sowie einem Überblick über das gesamte Leistungsspektrum des Amtes.

Statistische Jahrbücher

mit einer Vielzahl von Tabellen aus nahezu allen Arbeitsgebieten der amtlichen Statistik.

Statistische Berichte

mit Ergebnissen der einzelnen Statistiken in Tabellen in tiefer sachlicher Gliederung und Grafiken zur Veranschaulichung von Entwicklungen und Strukturen.

Datenangebot aus dem Sachgebiet

Informationen zu dieser Veröffentlichung

Referat 14
Tel. 0331 8173 - 1144
Fax 0331 8173 - 1911
hochschulen@statistik-bbb.de

Weitere Veröffentlichungen zum Thema

Statistische Berichte:

- Studierende an Hochschulen
B III 2, B III 6, B III 8
- Akademische und staatliche Abschlussprüfungen
B III 3, B III 5
- Personal an Hochschulen
B III 4