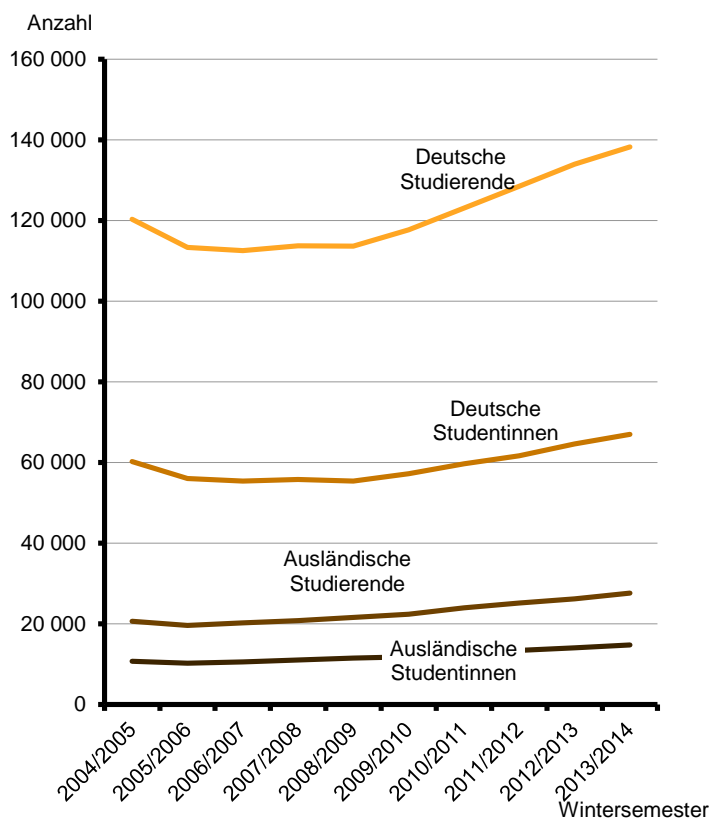


Statistischer Bericht

B III 1 – j / 13

Studierende an Hochschulen in Berlin Wintersemester 2013/2014

Deutsche und ausländische Studierende in Berlin in den vergangenen zehn Wintersemestern



Impressum

Statistischer Bericht
B III 1 – jährlich

Erscheinungsfolge: jährlich
Erschienen im **Juli 2014**

Herausgeber

Amt für Statistik Berlin-Brandenburg
Behlertstraße 3a
14467 Potsdam
info@statistik-bbb.de
www.statistik-berlin-brandenburg.de

Tel. 0331 8173 - 1777
Fax 030 9028 - 4091

Amt für Statistik Berlin-Brandenburg,
Potsdam, 2014

Zeichenerklärung

0 weniger als die Hälfte von 1
in der letzten besetzten Stelle,
jedoch mehr als nichts
– nichts vorhanden
... Angabe fällt später an
() Aussagewert ist eingeschränkt
/ Zahlenwert nicht sicher genug
• Zahlenwert unbekannt oder
geheim zu halten
x Tabellenfach gesperrt
p vorläufige Zahl
r berichtigte Zahl
s geschätzte Zahl
w weiblich
z zusammen



*Dieses Werk ist unter einer Creative Commons Lizenz
vom Typ Namensnennung 3.0 Deutschland zugänglich.
Um eine Kopie dieser Lizenz einzusehen, konsultieren Sie
<http://creativecommons.org/licenses/by/3.0/de/>*

Inhaltsverzeichnis

	Seite		Seite
Vorbemerkungen	4		
Grafiken			
Anteil der Studierenden in den einzelnen Hochschularten im Wintersemester 2013/2014	7		
Deutsche und ausländische Studierende in den vergangenen zehn Wintersemestern	8		
Studienanfänger nach ausgewählten Hochschularten in den vergangenen zehn Studienjahren	9		
Am zahlreichsten vertretene ausländische Nationalitäten im Wintersemester 2013/2014	39		
Tabellen			
1 Zusammenfassende Übersicht über Studierende im Wintersemester 2013/2014 nach Hochschularten	6	9 Studierende im Wintersemester 2013/2014 nach dem Land des Erwerbs der Hochschulzugangsberechtigung und Hochschulen	32
2 Studierende in den vergangenen zehn Wintersemestern nach Hochschularten	7	10 Ausländische Studierende im Wintersemester 2013/2014 nach Hochschularten	38
3 Ausländische Studierende in den vergangenen zehn Wintersemestern nach Hochschularten	8	11 Studierende im Wintersemester 2013/2014 nach Fächergruppen und angestrebten Abschlüssen	40
4 Studienanfänger im 1. Studiengang in den vergangenen zehn Studienjahren nach Hochschularten	9	12 Gasthörer im Wintersemester 2013/2014 nach Fächer- und Altersgruppen	45
5 Studierende und Studienanfänger im Wintersemester 2013/2014 nach Hochschularten und Hochschulen	10	Anlagen	
6 Studierende und Studienanfänger im 1. Studiengang im Wintersemester 2013/2014 nach Fächergruppen und Hochschularten	12	1 Zuordnung der Studienbereiche zu den Fächergruppen	46
7 Studierende im Wintersemester 2013/2014 nach Fächergruppen, Fach- und Hochschulsemestern, Hochschularten und Hochschulen	14	2 Hochschulen in Berlin nach der Trägerschaft	47
8 Studierende und Studienanfänger im Wintersemester 2013/2014 nach Hochschularten und Altersgruppen	30		

Vorbemerkungen

Allgemeine Angaben zur Statistik

Die Erhebungen über die Studierenden und Gasthörer an Hochschulen sind Teile der bundeseinheitlichen Hochschulstatistik.

Auskunftspflichtig sind die Hochschulverwaltungen. In die Erhebung einbezogen sind alle staatlichen und staatlich anerkannten Hochschulen des Landes Berlin. Das Erhebungs- und Aufbereitungsprogramm ist so gestaltet, dass die erhobenen Daten für Entscheidungen im Bund, in den Ländern und in den Hochschulen selbst herangezogen werden können. Die Ergebnisse der Studentenstatistik sind außerdem für die verschiedensten öffentlichen und privaten Einrichtungen von Bedeutung, unter anderem für die Hochschulrektorenkonferenz, die Ständige Konferenz der Kultusminister, den Wissenschaftsrat und die Hochschulinformations-System GmbH. Gleichzeitig werden sie als Grundlage für Analysen, Prognosen und andere wissenschaftliche Darstellungen sowie für soziodemographische und bildungspolitische Untersuchungen verwendet.

Die Statistiken werden jährlich, jeweils zu Beginn des Wintersemesters auf der Basis der Verwaltungsunterlagen der Hochschulen als Totalerhebungen durchgeführt. Die Studienanfänger werden außerdem in den Sommersemestern erhoben.

Rechtsgrundlage

Erhoben werden die Tatbestände gemäß § 3 Abs. 1 Nr. 1 und für Gasthörer gemäß § 3 Abs. 1 Nr. 2 des Gesetzes über die Statistik für das Hochschulwesen (Hochschulstatistikgesetz – HStatG) vom 02. November 1990 (BGBl. I S. 2414) in Verbindung mit dem Gesetz über die Statistik für Bundeszwecke (Bundesstatistikgesetz – BStatG) vom 22. Januar 1987 (BGBl. I S. 462, 565) und dem Gesetz über die Hochschulen im Land Berlin (Berliner Hochschulgesetz – BerIHG) vom 29. Mai 2000 (GVBl. S. 327), in den jeweils gültigen Fassungen.

Berichtskreis

Auskunftspflichtig sind die Hochschulen lt. Anlage 2.

Definitionen

• Hochschulen

Alle nach Landesrecht anerkannten Universitäten, Kunsthochschulen, Fachhochschulen und Verwaltungsfachhochschulen unabhängig von der Trägerschaft.

• Studierende

In einem Fachstudium als Haupthörer oder als Nebenhörer eingeschriebene Personen ohne Beurlaubte, Gasthörer und Studienkollegiaten.

• Hörerstatus Haupt Hörer

sind nur an einer Hochschule eingeschrieben oder – bei Mehrfacheinschreibungen im selben Studiengang – derjenigen Hochschule als Haupthörer zugeordnet, an der sie schwerpunktmäßig studieren.

Nebenhörer

sind als Haupthörer an einer anderen Hochschule und zusätzlich an der meldenden Hochschule eingeschrieben. Statistisch werden sie an der Hochschule der zweiten Einschreibung erfasst.

• Studienanfänger

Studierende, im ersten Hochschulsesemester (Erstimmatrikulierte, die sich erstmalig an einer deutschen Hochschule eingeschrieben haben) oder im ersten Fachsemester eines bestimmten Studienganges.

• Bildungsinländer

sind die ausländischen Studierenden, die ihre Hochschulzugangsberechtigung in Deutschland, aber nicht an einem Studienkolleg und nicht an einer deutschen Hochschule im Ausland erworben haben.

• Bildungsausländer

sind die ausländischen Studierenden, die ihre Hochschulzugangsberechtigung im Ausland oder an einem Studienkolleg in Deutschland erworben haben

• Semester

Teil des Studienjahres sowie Maß für die Dauer und zeitliche Gliederung des Studiums.

Berichtssemester

Sommer- oder Wintersemester des Jahres, auf das sich die vorliegenden Ergebnisse beziehen.

Hochschulsesemester

geben die gesamte bisherige Verweilzeit an Hochschulen in der Bundesrepublik Deutschland an. Sie müssen sich nicht auf das Studienfach im Erhebungssemester beziehen.

Fachsemester

im Studiengang verbrachte Studienzeiten (einschließlich des Berichtssemesters) im Hinblick auf die angestrebte Abschlussprüfung; dazu können auch Semester aus einem früheren Studium oder aus einem Auslandsstudium gehören, sofern sie angerechnet werden.

• Studienjahr

Überwiegend beginnen die Studenten ihr Studium im Wintersemester; in ausgewählten Studiengängen ist dies auch im Sommersemester möglich. Bundesweit wird daher bei der Betrachtung der Studienanfänger oft vom Studienjahr ausgegangen.

Das Studienjahr setzt sich zusammen aus dem Sommersemester und dem folgenden Wintersemester (z. B. Studienjahr 2013: Sommersemester 2013 und Wintersemester 2013/2014).

• Studiengang

Als Studiengang wird eine durch Studien- und Prüfungsordnungen geregelte berufsqualifizierende Hochschulausbildung bezeichnet.

In der Statistik wird der Studiengang als Kombination der angestrebten Abschlussprüfung mit bis zu drei Studienfächern erfasst. Die Auswertungen in diesem Bericht beziehen sich immer auf den ersten Studiengang.

- **Fächergruppe/Studienbereich/Studienfach**

Für die Studentenstatistik werden die Fachbezeichnungen einem bundeseinheitlichen Fächerschlüssel zugeordnet. Mehrere verwandte Fächer sind in der Systematik zu Studienbereichen und diese zu neun großen Fächergruppen zusammengefasst (Anlage).

Die in diesem Bericht vorliegenden Auswertungen beziehen sich immer auf die Fächergruppe des ersten Studienfachs.

- **Art des Studiums**

- **Erststudium**

- Studierende, die in einem Studiengang eingeschrieben sind und noch keine Abschlussprüfung an einer Hochschule bestanden haben, befinden sich im Erststudium.

- **Weiteres Studium**

- Zweitstudium, Aufbaustudium, Konsekutives Masterstudium, Ergänzungs- und Erweiterungsstudium, Weiterbildungsstudium, Promotionsstudium

- **Gasthörer**

Teilnehmer an einzelnen Kursen oder Lehrveranstaltungen. Eine Hochschulzugangsberechtigung ist nicht erforderlich, ein Fachstudium mit Abschlussprüfung ist für Gasthörer nicht möglich.

- **Studienkollegiaten**

Personen mit einer im Ausland erworbenen Hochschulzugangsberechtigung, welche nicht unmittelbar zum Studium in Deutschland berechtigt, können in einer so genannten Feststellungsprüfung die zusätzlichen Leistungsnachweise erbringen. Die Vorbereitung für diese Prüfung erfolgt an einem Studienkolleg.

1 Zusammenfassende Übersicht über Studierende im Wintersemester 2013/2014 nach Hochschularten

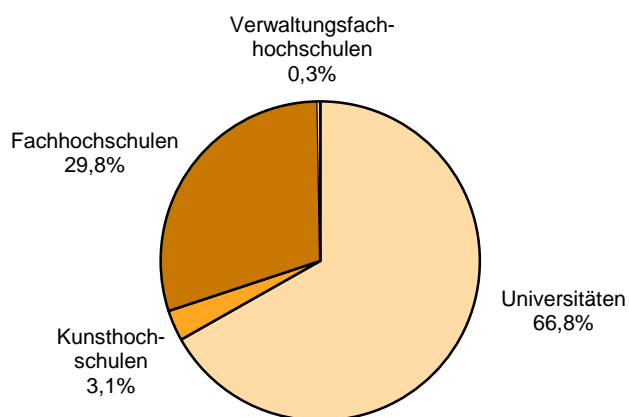
Merkmal		Insgesamt	Davon an			
			Universitäten	Kunsthochschulen	Fachhochschulen (ohne VerwFH)	Verwaltungsfachhochschulen
Studierende insgesamt	z	165 923	110 842	5 173	49 453	455
	w	81 785	55 272	3 050	23 156	307
davon						
Haupt Hörer	z	163 286	108 729	5 147	48 955	455
	w	80 259	53 998	3 038	22 916	307
Neben Hörer	z	2 637	2 113	26	498	–
	w	1 526	1 274	12	240	–
Studienanfänger und zwar						
im 1. Hochschulsemester	z	24 465	15 260	830	8 184	191
	w	12 819	8 084	496	4 107	132
im 1. Fachsemester	z	40 523	26 759	1 452	12 121	191
	w	21 004	14 123	877	5 872	132
Ausländische Studierende	z	27 650	19 815	1 826	6 008	1
	w	14 785	10 625	1 136	3 024	–
nachrichtlich						
Gast Hörer insgesamt	z	672	502	56	114	–
	w	395	283	37	75	–
Studienkollegiaten	z	331	265	–	66	–
	w	169	142	–	27	–
			darunter Hochschulen in öffentlicher Trägerschaft			
Studierende insgesamt	z	146 587	103 192	4 958	37 982	455
	w	71 140	51 887	2 861	16 085	307
davon						
Haupt Hörer	z	143 953	101 079	4 932	37 487	455
	w	69 616	50 613	2 849	15 847	307
Neben Hörer	z	2 634	2 113	26	495	–
	w	1 524	1 274	12	238	–
Studienanfänger und zwar						
im 1. Hochschulsemester	z	21 196	14 345	732	5 928	191
	w	10 846	7 642	411	2 661	132
im 1. Fachsemester	z	36 105	25 347	1 348	9 219	191
	w	18 410	13 447	786	4 045	132
Ausländische Studierende	z	25 309	18 722	1 708	4 878	1
	w	13 559	10 176	1 034	2 349	–
nachrichtlich						
Gast Hörer insgesamt	z	531	375	56	100	–
	w	322	221	37	64	–
Studienkollegiaten	z	331	265	–	66	–
	w	169	142	–	27	–

2 Studierende in den vergangenen zehn Wintersemestern nach Hochschularten

Wintersemester	Insgesamt	Davon an			
		Universitäten	Kunsthochschulen	Fachhochschulen ¹	Verwaltungsfachhochschulen
Studierende zusammen					
2004/2005	141 010	106 496	5 157	26 740	2 617
2005/2006	133 024	98 591	5 103	27 160	2 170
2006/2007	132 822	97 612	4 899	28 221	2 090
2007/2008	134 504	97 822	4 861	29 569	2 252
2008/2009	135 327	96 945	4 820	30 808	2 754
2009/2010	140 070	98 544	4 846	36 294	386
2010/2011	147 030	102 066	4 995	39 542	427
2011/2012	153 694	105 463	5 031	42 731	469
2012/2013	160 220	108 330	5 113	46 323	454
2013/2014	165 923	110 842	5 173	49 453	455
darunter weiblich					
2004/2005	70 979	55 709	2 967	10 713	1 590
2005/2006	66 275	51 033	2 929	10 948	1 365
2006/2007	65 982	50 435	2 833	11 452	1 262
2007/2008	66 927	50 604	2 854	12 120	1 349
2008/2009	66 977	49 450	2 832	13 113	1 582
2009/2010	69 066	49 782	2 829	16 214	241
2010/2011	72 437	51 364	2 869	17 932	272
2011/2012	75 195	52 517	2 925	19 461	292
2012/2013	78 702	54 000	2 984	21 427	291
2013/2014	81 785	55 272	3 050	23 156	307

¹ ohne Verwaltungsfachhochschulen

Anteil der Studierenden in den einzelnen Hochschularten im Wintersemester 2013/2014

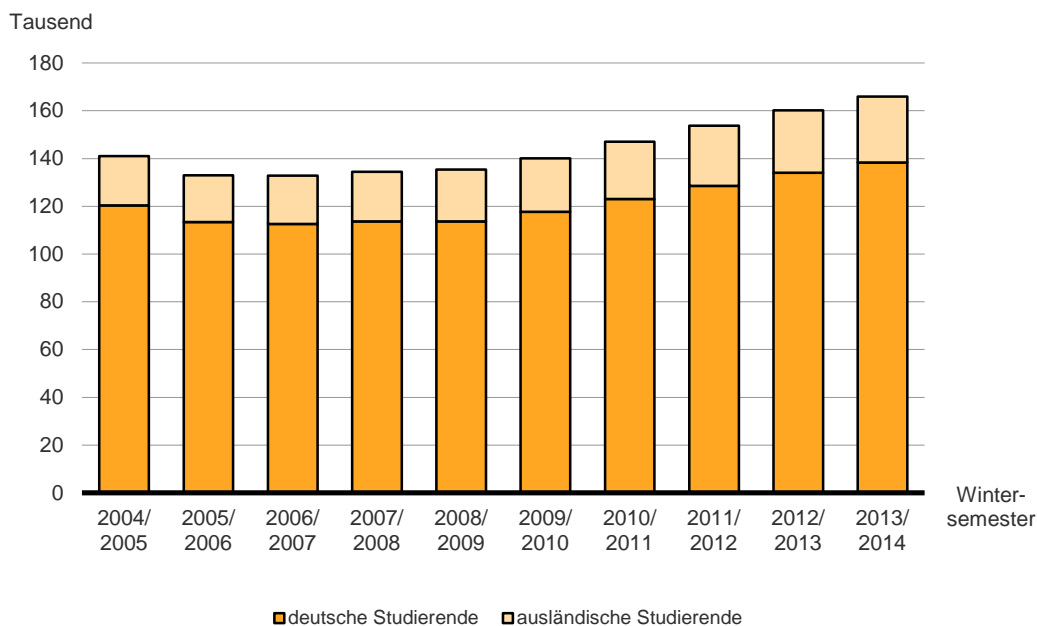


3 Ausländische Studierende in den vergangenen zehn Wintersemestern nach Hochschularten

Wintersemester	Insgesamt	Davon an			
		Universitäten	Kunsthochschulen	Fachhochschulen ¹	Verwaltungsfachhochschulen
Ausländer zusammen					
2004/2005	20 638	16 980	1 173	2 443	42
2005/2006	19 664	15 851	1 205	2 562	46
2006/2007	20 229	16 276	1 207	2 701	45
2007/2008	20 785	16 490	1 218	3 007	70
2008/2009	21 629	16 945	1 299	3 290	95
2009/2010	22 366	17 364	1 403	3 599	–
2010/2011	23 952	18 349	1 518	4 085	–
2011/2012	25 159	18 865	1 596	4 698	–
2012/2013	26 233	19 150	1 693	5 389	1
2013/2014	27 650	19 815	1 826	6 008	1
darunter weiblich					
2004/2005	10 760	9 063	685	976	36
2005/2006	10 241	8 436	712	1 054	39
2006/2007	10 591	8 706	730	1 118	37
2007/2008	11 074	9 007	748	1 269	50
2008/2009	11 560	9 212	792	1 488	68
2009/2010	11 834	9 351	840	1 643	–
2010/2011	12 763	9 970	897	1 896	–
2011/2012	13 474	10 269	966	2 239	–
2012/2013	14 067	10 363	1 036	2 668	–
2013/2014	14 785	10 625	1 136	3 024	–

¹ ohne Verwaltungsfachhochschulen

Deutsche und ausländische Studierende in den vergangenen zehn Wintersemestern

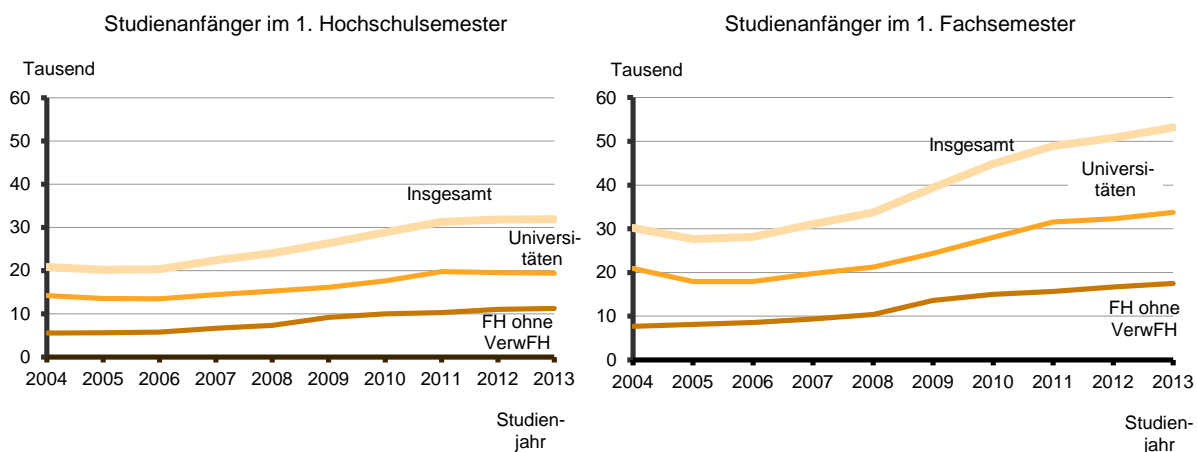


4 Studienanfänger im 1. Studiengang in den vergangenen zehn Studienjahren nach Hochschularten

Studienjahr (Sommer- u. folgendes Wintersemester)	Insgesamt	Davon an			
		Universitäten	Kunsthochschulen	Fachhochschulen ¹	Verwaltungsfachhochschulen
Studienanfänger im 1. Hochschulsemester					
2004	20 798	14 202	602	5 495	499
2005	20 175	13 542	585	5 598	450
2006	20 318	13 443	627	5 724	524
2007	22 339	14 416	622	6 630	671
2008	23 967	15 207	752	7 335	673
2009	26 326	16 142	844	9 181	159
2010	28 850	17 615	1 104	9 967	164
2011	31 234	19 711	1 075	10 298	150
2012	31 745	19 512	1 078	10 980	175
2013	31 877	19 398	1 066	11 222	191
Studienanfänger im 1. Fachsemester					
2004	30 164	20 922	918	7 656	668
2005	27 654	17 951	969	8 093	641
2006	28 122	17 886	932	8 534	770
2007	31 041	19 778	976	9 362	925
2008	33 721	21 201	1 141	10 383	996
2009	39 381	24 362	1 296	13 564	159
2010	44 836	28 049	1 647	14 976	164
2011	48 960	31 513	1 644	15 653	150
2012	50 786	32 251	1 693	16 667	175
2013	53 196	33 704	1 810	17 491	191

¹ ohne Verwaltungsfachhochschulen

Studienanfänger nach ausgewählten Hochschularten in den vergangenen zehn Studienjahren



5 Studierende und Studienanfänger im Wintersemester 2013/2014 nach Hochschularten und Hochschulen

Hochschulart Hochschule	Studie- rende	Davon						
		Deutsche			Ausländer			
		zu- sammen	Studienanfänger und zwar im		zu- sammen	Studienanfänger und zwar im		
			1. Hoch- schul- semester	1. Fach- semester		1. Hoch- schul- semester	1. Fach- semester	
Universitäten	z	110 842	91 027	9 623	20 730	19 815	5 637	6 029
	w	55 272	44 647	4 935	10 774	10 625	3 149	3 349
Freie Universität	z	33 245	26 593	2 748	6 360	6 652	2 179	2 603
	w	19 414	15 344	1 670	3 795	4 070	1 341	1 610
Technische Universität	z	31 490	25 622	2 618	5 583	5 868	1 280	1 648
	w	10 061	7 835	805	1 924	2 226	506	665
Humboldt-Universität	z	31 654	26 541	3 319	7 127	5 113	1 696	1 235
	w	18 106	14 863	1 946	4 141	3 243	1 052	785
Charité-Universitätsmedizin	z	6 803	5 714	319	580	1 089	186	211
	w	4 306	3 669	205	394	637	117	133
ESCP Europe	z	182	115	6	14	67	3	3
Wirtschaftshochschule	w	62	41	4	4	21	1	1
ESMT European School of	z	153	59	8	33	94	71	73
Management and Technology	w	45	17	4	13	28	21	23
Hertie School of Governance	z	326	139	17	72	187	113	125
	w	159	71	11	35	88	52	60
Steinbeis-Hochschule	z	6 129	5 540	488	779	589	62	77
	w	2 562	2 344	222	338	218	28	34
Deutsche Universität für	z	227	178	3	4	49	–	–
Weiterbildung	w	89	71	1	1	18	–	–
International Psychoanalytic	z	480	446	92	158	34	7	12
University	w	358	328	65	117	30	7	12
Psychologische Hochschule	z	78	73	2	17	5	1	3
	w	65	60	1	11	5	1	3
Bard College Berlin, a Liberal	z	75	7	3	3	68	39	39
Arts University	w	45	4	1	1	41	23	23
Kunsthochschulen	z	5 173	3 347	346	882	1 826	484	570
	w	3 050	1 914	202	525	1 136	294	352
Universität der Künste	z	3 442	2 366	217	619	1 076	263	320
	w	1 973	1 326	123	371	647	152	195
Kunsthochschule	z	798	553	53	152	245	81	93
Berlin-Weißensee	w	538	357	30	87	181	56	65
Hochschule für Musik	z	494	162	12	31	332	55	70
"Hanns Eisler"	w	237	64	5	14	173	19	24
Hochschule für Schauspielkunst	z	224	169	29	40	55	22	23
"Ernst Busch"	w	113	80	13	17	33	13	13
ESMOD Internationale	z	215	97	35	40	118	63	64
Kunsthochschule für Mode	w	189	87	31	36	102	54	55
Fachhochschulen	z	49 453	43 445	6 489	10 137	6 008	1 695	1 984
(ohne Verwaltungs-FH)	w	23 156	20 132	3 221	4 845	3 024	886	1 027
Beuth Hochschule für Technik	z	11 951	10 661	1 228	2 487	1 290	229	328
	w	3 680	3 219	391	816	461	99	136
Hochschule für Technik und	z	12 856	10 930	1 574	2 417	1 926	478	551
Wirtschaft	w	4 770	3 908	564	890	862	196	230
Hochschule für Wirtschaft u. Recht	z	9 879	8 510	1 439	2 234	1 369	589	641
	w	5 219	4 414	765	1 174	805	333	366
Alice Salomon Hochschule	z	3 296	3 003	301	460	293	90	101
	w	2 416	2 195	239	355	221	74	78
Evangelische Hochschule	z	1 323	1 274	154	225	49	11	16
	w	1 029	990	121	171	39	9	14

5 Studierende und Studienanfänger im Wintersemester 2013/2014 nach Hochschularten und Hochschulen

Hochschulart Hochschule		Studie- rende	Davon					
			Deutsche			Ausländer		
			zu- sammen	Studienanfänger und zwar im		zu- sammen	Studienanfänger und zwar im	
				1. Hoch- schul- semester	1. Fach- semester		1. Hoch- schul- semester	1. Fach- semester
Katholische Hochschule für Sozialwesen	z	1 445	1 380	184	226	65	14	19
	w	1 124	1 071	143	174	53	9	14
SRH Hochschule	z	746	503	132	177	243	63	69
	w	339	230	75	96	109	24	25
Mediadesign Hochschule	z	1 270	1 156	237	306	114	22	25
	w	763	695	162	201	68	18	19
Berliner Technische Kunsthoch- schule, Standort Berlin	z	416	282	51	61	134	68	71
	w	244	158	33	38	86	47	47
EBC Hochschule	z	16	16	-	-	-	-	-
	w	7	7	-	-	-	-	-
Touro College	z	133	69	8	17	64	26	27
	w	52	26	3	8	26	12	13
bbw Hochschule	z	1 204	1 087	205	281	117	30	32
	w	589	511	105	148	78	22	24
IB-Hochschule	z	502	454	74	96	48	8	12
	w	372	338	56	70	34	6	10
Hochschule für Gesundheit und Sport Technik und Kunst, Standort Berlin	z	538	515	60	66	23	3	3
	w	275	260	29	32	15	3	3
Design Akademie	z	302	260	42	66	42	16	18
	w	193	168	27	43	25	11	12
Best-Sabel-Hochschule	z	173	149	51	50	24	9	7
	w	105	90	31	31	15	4	4
Akkon-Hochschule	z	200	198	64	92	2	-	1
	w	111	110	35	48	1	-	1
Hochschule für Medien, Kommunik. und Wirtschaft, Standort Berlin	z	438	402	92	119	36	7	12
	w	275	250	60	74	25	5	8
DEKRA Hochschule	z	370	336	73	100	34	7	10
	w	188	165	41	50	23	4	6
Quadriga Hochschule	z	102	82	-	-	20	-	-
	w	50	36	-	-	14	-	-
Hochschule der populären Künste, Standort Berlin	z	402	360	74	90	42	10	13
	w	129	113	34	40	16	2	2
German open Business School H für Wirtschaft und Verwaltung	z	771	741	142	117	30	4	5
	w	463	444	87	75	19	1	2
Hochschule für Wirtschaft, Technik und Kultur, Standort Berlin	z	236	226	72	120	10	2	7
	w	173	168	50	82	5	1	2
Business School	z	472	457	114	187	15	4	10
	w	257	249	68	107	8	1	5
Medical School	z	412	394	118	143	18	5	6
	w	333	317	102	122	16	5	6
Verwaltungsfachhochschulen	z	455	454	191	191	1	-	-
	w	307	307	132	132	-	-	-
FH des Bundes für öffentliche Verwaltung								
- Fachbereich Sozialversicherung	z	360	359	148	148	1	-	-
	w	245	245	100	100	-	-	-
- Fachbereich Auswärtige Angelegenheiten	z	95	95	43	43	-	-	-
	w	62	62	32	32	-	-	-
Berlin insgesamt	z	165 923	138 273	16 649	31 940	27 650	7 816	8 583
	w	81 785	67 000	8 490	16 276	14 785	4 329	4 728

6 Studierende und Studienanfänger im 1. Studiengang im Wintersemester 2013/2014 nach Fächergruppen und Hochschularten

Fächergruppe des 1. Studienfaches	Studierende	Davon						
		Deutsche			Ausländer			
		zu- sammen	Studienanfänger und zwar im		zu- sammen	Studienanfänger und zwar im		
			1. Hoch- schul- semester	1. Fach- semester		1. Hoch- schul- semester	1. Fach- semester	
Universitäten								
Sprach- und Kulturwissenschaften	z	28 157	22 924	2 367	5 943	5 233	1 726	1 678
	w	19 117	15 490	1 680	4 139	3 627	1 153	1 152
Sport	z	783	741	88	195	42	8	9
	w	303	288	38	82	15	4	5
Rechts-, Wirtschafts- und Sozial- wissenschaften	z	22 989	18 172	1 916	3 826	4 817	1 745	1 738
	w	11 498	8 753	1 021	1 939	2 745	1 004	1 000
Mathematik, Naturwissenschaften	z	23 147	19 774	2 543	5 290	3 373	756	941
	w	8 530	7 079	958	2 106	1 451	325	416
Humanmedizin/Gesundheits- wissenschaften	z	7 617	6 471	395	669	1 146	192	217
	w	4 813	4 145	255	447	668	122	138
Veterinärmedizin	z	1 585	1 415	138	212	170	54	57
	w	1 341	1 235	121	184	106	31	32
Agrar-, Forst- und Ernährungs- wissenschaften	z	1 863	1 577	182	391	286	63	64
	w	971	832	103	209	139	28	30
Ingenieurwissenschaften	z	20 101	16 116	1 561	3 231	3 985	857	1 097
	w	5 568	4 258	452	1 011	1 310	321	413
Kunst, Kunstwissenschaft	z	3 041	2 390	284	580	651	220	199
	w	2 149	1 676	210	405	473	148	140
Außerhalb der Studienbereichs- gliederung	z	1 559	1 447	149	393	112	16	29
	w	982	891	97	252	91	13	23
Fächergruppen zusammen	z	110 842	91 027	9 623	20 730	19 815	5 637	6 029
	w	55 272	44 647	4 935	10 774	10 625	3 149	3 349
Kunsthochschulen								
Sprach- und Kulturwissenschaften	z	5	5	–	–	–	–	–
	w	4	4	–	–	–	–	–
Rechts-, Wirtschafts- und Sozial- wissenschaften	z	1	1	1	1	–	–	–
	w	–	–	–	–	–	–	–
Ingenieurwissenschaften	z	334	241	21	49	93	28	32
	w	150	97	7	16	53	12	15
Kunst, Kunstwissenschaft	z	4 833	3 100	324	832	1 733	456	538
	w	2 896	1 813	195	509	1 083	282	337
Fächergruppen zusammen	z	5 173	3 347	346	882	1 826	484	570
	w	3 050	1 914	202	525	1 136	294	352
Fachhochschulen (ohne Verwaltungsfachhochschulen)								
Sprach- und Kulturwissenschaften	z	1 934	1 811	297	470	123	36	48
	w	1 461	1 359	225	345	102	30	40
Sport	z	211	204	31	38	7	–	1
	w	60	57	9	13	3	–	–
Rechts-, Wirtschafts- und Sozial- wissenschaften	z	21 712	18 761	2 824	4 275	2 951	1 011	1 125
	w	12 985	11 186	1 737	2 593	1 799	594	663
Mathematik, Naturwissenschaften	z	4 808	4 255	613	984	553	83	108
	w	1 364	1 122	180	289	242	30	40
Humanmedizin/Gesundheits- wissenschaften	z	1 835	1 762	355	411	73	18	25
	w	1 405	1 348	282	317	57	15	22
Agrar-, Forst- und Ernährungs- wissenschaften	z	715	679	106	204	36	3	5
	w	322	298	40	87	24	3	4
Ingenieurwissenschaften	z	15 369	13 503	1 794	3 172	1 866	404	517
	w	3 822	3 279	456	847	543	123	161

6 Studierende und Studienanfänger im 1. Studiengang im Wintersemester 2013/2014 nach Fächergruppen und Hochschularten

Fächergruppe des 1. Studienfaches	Studierende	Davon						
		Deutsche			Ausländer			
		zu-sammen	Studienanfänger und zwar im		zu-sammen	Studienanfänger und zwar im		
			1. Hochschulsemester	1. Fachsemester		1. Hochschulsemester	1. Fachsemester	
Kunst, Kunstwissenschaft	z	2 865	2 466	469	583	399	140	155
	w	1 736	1 482	292	354	254	91	97
Außerhalb der Studienbereichs-gliederung	z	4	4	–	–	–	–	–
	w	1	1	–	–	–	–	–
Fächergruppen zusammen	z	49 453	43 445	6 489	10 137	6 008	1 695	1 984
	w	23 156	20 132	3 221	4 845	3 024	886	1 027
Verwaltungsfachhochschulen								
Rechts-, Wirtschafts- und Sozial-wissenschaften	z	455	454	191	191	1	–	–
	w	307	307	132	132	–	–	–
Fächergruppen zusammen	z	455	454	191	191	1	–	–
	w	307	307	132	132	–	–	–
Hochschulen insgesamt								
Sprach- und Kulturwissenschaften	z	30 096	24 740	2 664	6 413	5 356	1 762	1 726
	w	20 582	16 853	1 905	4 484	3 729	1 183	1 192
Sport	z	994	945	119	233	49	8	10
	w	363	345	47	95	18	4	5
Rechts-, Wirtschafts- und Sozial-wissenschaften	z	45 157	37 388	4 932	8 293	7 769	2 756	2 863
	w	24 790	20 246	2 890	4 664	4 544	1 598	1 663
Mathematik, Naturwissenschaften	z	27 955	24 029	3 156	6 274	3 926	839	1 049
	w	9 894	8 201	1 138	2 395	1 693	355	456
Humanmedizin/Gesundheits-wissenschaften	z	9 452	8 233	750	1 080	1 219	210	242
	w	6 218	5 493	537	764	725	137	160
Veterinärmedizin	z	1 585	1 415	138	212	170	54	57
	w	1 341	1 235	121	184	106	31	32
Agrar-, Forst- und Ernährungs-wissenschaften	z	2 578	2 256	288	595	322	66	69
	w	1 293	1 130	143	296	163	31	34
Ingenieurwissenschaften	z	35 804	29 860	3 376	6 452	5 944	1 289	1 646
	w	9 540	7 634	915	1 874	1 906	456	589
Kunst, Kunstwissenschaft	z	10 739	7 956	1 077	1 995	2 783	816	892
	w	6 781	4 971	697	1 268	1 810	521	574
Außerhalb der Studienbereichs-gliederung	z	1 563	1 451	149	393	112	16	29
	w	983	892	97	252	91	13	23
Fächergruppen zusammen	z	165 923	138 273	16 649	31 940	27 650	7 816	8 583
	w	81 785	67 000	8 490	16 276	14 785	4 329	4 728

7 Studierende im Wintersemester 2013/2014 nach Fächergruppen, Fach- und Hochschulse mestern, Hochschularten und Hochschulen

Fächergruppe des 1. Studienfaches (F=Fachsemester; H=Hochschulsemester)		Studie- rende	Davon im ... Semester								
			1. oder 2.	3. oder 4.	5. oder 6.	7. oder 8.	9. oder 10.	11. oder 12.	13. oder 14.	15. oder höheren	
Universitäten zusammen											
Sprach- und Kulturwissen- schaften	F z	28 157	8 217	6 703	4 982	2 888	1 445	922	508	2 492	
	w	19 117	5 709	4 729	3 472	1 951	945	569	305	1 437	
	H z	28 157	4 400	3 102	2 644	2 788	2 708	2 497	2 099	7 919	
	w	19 117	3 052	2 186	1 836	2 034	1 918	1 776	1 423	4 892	
Sport	F z	783	214	180	163	87	47	30	13	49	
	w	303	95	68	65	30	12	9	6	18	
	H z	783	101	106	112	91	80	79	59	155	
	w	303	46	45	39	35	33	27	24	54	
Rechts-, Wirtschafts- und Sozialwissenschaften	F z	22 989	6 978	5 634	3 971	2 532	1 379	816	488	1 191	
	w	11 498	3 558	2 894	1 946	1 204	692	431	250	523	
	H z	22 989	4 528	3 335	2 627	2 797	2 434	2 006	1 528	3 734	
	w	11 498	2 401	1 740	1 285	1 406	1 242	999	774	1 651	
Mathematik, Naturwissenschaften	F z	23 147	7 587	5 242	4 172	2 250	1 221	726	383	1 566	
	w	8 530	3 086	2 001	1 507	810	441	228	109	348	
	H z	23 147	3 768	2 900	2 468	2 273	2 182	2 097	1 726	5 733	
	w	8 530	1 485	1 033	833	851	860	767	689	2 012	
Humanmedizin/Gesundheits- wissenschaften	F z	7 617	1 684	1 363	1 091	795	861	809	540	474	
	w	4 813	1 110	858	693	517	537	499	328	271	
	H z	7 617	1 109	976	905	747	823	798	732	1 527	
	w	4 813	741	624	554	469	538	495	470	922	
Veterinärmedizin	F z	1 585	333	285	266	256	197	175	41	32	
	w	1 341	267	252	220	214	174	149	37	28	
	H z	1 585	213	200	192	188	154	149	125	364	
	w	1 341	164	171	160	146	132	135	109	324	
Agrar-, Forst- und Ernährungs- wissenschaften	F z	1 863	592	415	335	198	112	52	49	110	
	w	971	311	240	180	97	60	22	19	42	
	H z	1 863	283	199	199	183	197	173	151	478	
	w	971	149	107	102	93	112	101	87	220	
Ingenieurwissenschaften	F z	20 101	5 579	4 333	3 584	2 218	1 145	663	455	2 124	
	w	5 568	1 749	1 225	973	608	278	183	124	428	
	H z	20 101	2 868	2 472	2 185	2 044	2 184	1 993	1 689	4 666	
	w	5 568	892	677	557	583	700	570	464	1 125	
Kunst, Kunstwissenschaft	F z	3 041	814	750	525	346	200	87	62	257	
	w	2 149	572	545	374	258	137	58	40	165	
	H z	3 041	536	375	278	287	293	235	189	848	
	w	2 149	376	266	204	194	203	172	138	596	
Außerhalb der Studien- bereichsgliederung	F z	1 559	466	339	286	184	81	41	22	140	
	w	982	309	226	172	108	43	20	13	91	
	H z	1 559	185	165	198	189	206	158	108	350	
	w	982	123	113	126	119	127	104	61	209	
Fächergruppen zusammen	F z	110 842	32 464	25 244	19 375	11 754	6 688	4 321	2 561	8 435	
	w	55 272	16 766	13 038	9 602	5 797	3 319	2 168	1 231	3 351	
	H z	110 842	17 991	13 830	11 808	11 587	11 261	10 185	8 406	25 774	
	w	55 272	9 429	6 962	5 696	5 930	5 865	5 146	4 239	12 005	
Freie Universität											
Sprach- und Kulturwissen- schaften	F z	11 200	3 384	2 600	2 177	1 215	598	342	158	726	
	w	7 564	2 346	1 848	1 487	780	376	201	84	442	
	H z	11 200	1 820	1 351	1 167	1 147	1 155	981	875	2 704	
	w	7 564	1 270	967	790	807	799	679	592	1 660	
Sport	F z	7	-	-	-	-	-	1	-	6	
	w	4	-	-	-	-	-	-	-	4	
	H z	7	-	-	-	-	-	-	-	7	
	w	4	-	-	-	-	-	-	-	4	

7 Studierende im Wintersemester 2013/2014 nach Fächergruppen, Fach- und Hochschulseestern, Hochschularten und Hochschulen

Fächergruppe des 1. Studienfaches (F=Fachsemester; H=Hochschulsesemester)		Studie- rende	Davon im ... Semester							
			1. oder 2.	3. oder 4.	5. oder 6.	7. oder 8.	9. oder 10.	11. oder 12.	13. oder 14.	15. oder höheren
Rechts-, Wirtschafts- und Sozialwissenschaften	F z	8 846	2 661	1 815	1 541	942	600	406	285	596
	w	4 745	1 484	1 007	807	465	322	227	152	281
	H z	8 846	1 697	1 103	914	976	874	885	729	1 668
	w	4 745	977	635	480	513	492	482	387	779
Mathematik, Naturwissenschaften	F z	8 969	2 767	2 154	1 901	945	496	259	89	358
	w	3 891	1 295	974	806	385	195	96	35	105
	H z	8 969	1 301	1 165	1 105	977	947	879	670	1 925
	w	3 891	627	512	462	427	422	366	283	792
Veterinärmedizin	F z	1 585	333	285	266	256	197	175	41	32
	w	1 341	267	252	220	214	174	149	37	28
	H z	1 585	213	200	192	188	154	149	125	364
	w	1 341	164	171	160	146	132	135	109	324
Kunst, Kunstwissenschaft	F z	1 944	497	448	353	233	142	65	42	164
	w	1 438	359	360	259	183	97	45	27	108
	H z	1 944	295	254	188	192	181	148	136	550
	w	1 438	214	197	147	136	133	117	102	392
Außerhalb der Studien- bereichsgliederung	F z	694	219	150	126	76	29	16	15	63
	w	431	145	94	72	43	17	7	12	41
	H z	694	86	67	98	82	83	72	46	160
	w	431	56	44	58	52	55	46	29	91
Fächergruppen zusammen	F z	33 245	9 861	7 452	6 364	3 667	2 062	1 264	630	1 945
	w	19 414	5 896	4 535	3 651	2 070	1 181	725	347	1 009
	H z	33 245	5 412	4 140	3 664	3 562	3 394	3 114	2 581	7 378
	w	19 414	3 308	2 526	2 097	2 081	2 033	1 825	1 502	4 042
Technische Universität										
Sprach- und Kulturwissen- schaften	F z	2 237	494	367	386	218	135	75	35	527
	w	1 383	317	254	251	150	83	48	20	260
	H z	2 237	170	109	132	173	204	234	188	1 027
	w	1 383	109	71	83	132	144	153	128	563
Rechts-, Wirtschafts- und Sozialwissenschaften	F z	1 663	442	328	259	202	90	54	34	254
	w	835	244	183	132	91	47	26	17	95
	H z	1 663	183	150	152	185	192	136	135	530
	w	835	99	85	90	93	101	74	68	225
Mathematik, Naturwissenschaften	F z	7 468	2 602	1 606	1 141	641	393	227	158	700
	w	2 153	854	462	295	181	104	64	46	147
	H z	7 468	1 319	926	746	677	703	661	560	1 876
	w	2 153	394	241	171	203	232	183	205	524
Ingenieurwissenschaften	F z	19 912	5 527	4 282	3 564	2 179	1 119	663	454	2 124
	w	5 552	1 745	1 221	971	605	275	183	124	428
	H z	19 912	2 819	2 425	2 171	2 009	2 156	1 990	1 684	4 658
	w	5 552	889	675	556	581	697	569	462	1 123
Außerhalb der Studien- bereichsgliederung	F z	210	35	40	31	19	9	8	4	64
	w	138	25	30	21	9	4	6	-	43
	H z	210	7	14	29	19	22	22	8	89
	w	138	4	11	24	12	12	15	3	57
Fächergruppen zusammen	F z	31 490	9 100	6 623	5 381	3 259	1 746	1 027	685	3 669
	w	10 061	3 185	2 150	1 670	1 036	513	327	207	973
	H z	31 490	4 498	3 624	3 230	3 063	3 277	3 043	2 575	8 180
	w	10 061	1 495	1 083	924	1 021	1 186	994	866	2 492

7 Studierende im Wintersemester 2013/2014 nach Fächergruppen, Fach- und Hochschulsesemestern, Hochschularten und Hochschulen

Fächergruppe des 1. Studienfaches (F=Fachsemester; H=Hochschulsemester)	Studie- rende	Davon im ... Semester								
		1. oder 2.	3. oder 4.	5. oder 6.	7. oder 8.	9. oder 10.	11. oder 12.	13. oder 14.	15. oder höheren	
Humboldt-Universität										
Sprach- und Kulturwissen- schaften	F z	14 082	4 103	3 564	2 275	1 385	696	505	315	1 239
	w	9 697	2 876	2 498	1 628	965	474	320	201	735
H	z	14 082	2 260	1 529	1 240	1 424	1 302	1 242	1 003	4 082
	w	9 697	1 570	1 071	886	1 062	935	909	673	2 591
Sport	F z	776	214	180	163	87	47	29	13	43
	w	299	95	68	65	30	12	9	6	14
H	z	776	101	106	112	91	80	79	59	148
	w	299	46	45	39	35	33	27	24	50
Rechts-, Wirtschafts- und Sozialwissenschaften	F z	6 584	1 728	1 646	1 122	826	500	281	156	325
	w	3 551	927	899	616	457	264	164	80	144
H	z	6 584	1 290	969	685	793	677	562	428	1 180
	w	3 551	754	527	384	464	351	304	233	534
Mathematik, Naturwissenschaften	F z	6 597	2 145	1 444	1 128	664	332	240	136	508
	w	2 464	922	558	406	244	142	68	28	96
H	z	6 597	1 089	773	611	615	529	555	495	1 930
	w	2 464	452	277	199	219	204	217	201	695
Agrar-, Forst- und Ernährungs- wissenschaften	F z	1 863	592	415	335	198	112	52	49	110
	w	971	311	240	180	97	60	22	19	42
H	z	1 863	283	199	199	183	197	173	151	478
	w	971	149	107	102	93	112	101	87	220
Kunst, Kunstwissenschaft	F z	1 097	317	302	172	113	58	22	20	93
	w	711	213	185	115	75	40	13	13	57
H	z	1 097	241	121	90	95	112	87	53	298
	w	711	162	69	57	58	70	55	36	204
Außerhalb der Studien- bereichsgliederung	F z	655	212	149	129	89	43	17	3	13
	w	413	139	102	79	56	22	7	1	7
H	z	655	92	84	71	88	101	64	54	101
	w	413	63	58	44	55	60	43	29	61
Fächergruppen zusammen	F z	31 654	9 311	7 700	5 324	3 362	1 788	1 146	692	2 331
	w	18 106	5 483	4 550	3 089	1 924	1 014	603	348	1 095
H	z	31 654	5 356	3 781	3 008	3 289	2 998	2 762	2 243	8 217
	w	18 106	3 196	2 154	1 711	1 986	1 765	1 656	1 283	4 355
Charite-Universitätsmedizin										
Humanmedizin/Gesundheits- wissenschaften	F z	6 803	1 301	1 105	952	771	853	807	540	474
	w	4 306	861	704	610	502	532	498	328	271
H	z	6 803	802	783	757	701	803	775	703	1 479
	w	4 306	517	498	466	444	528	484	460	909
Fächergruppen zusammen	F z	6 803	1 301	1 105	952	771	853	807	540	474
	w	4 306	861	704	610	502	532	498	328	271
H	z	6 803	802	783	757	701	803	775	703	1 479
	w	4 306	517	498	466	444	528	484	460	909
ESCP Europe Wirtschaftshochschule										
Rechts-, Wirtschafts- und Sozialwissenschaften	F z	182	17	98	48	9	5	2	1	2
	w	62	5	33	19	3	–	1	–	1
H	z	182	9	24	8	37	40	27	7	30
	w	62	5	8	2	15	17	8	1	6
Fächergruppen zusammen	F z	182	17	98	48	9	5	2	1	2
	w	62	5	33	19	3	–	1	–	1
H	z	182	9	24	8	37	40	27	7	30
	w	62	5	8	2	15	17	8	1	6

7 Studierende im Wintersemester 2013/2014 nach Fächergruppen, Fach- und Hochschulsesemestern, Hochschularten und Hochschulen

Fächergruppe des 1. Studienfaches (F=Fachsemester; H=Hochschulsemester)		Studie- rende	Davon im ... Semester							
			1. oder 2.	3. oder 4.	5. oder 6.	7. oder 8.	9. oder 10.	11. oder 12.	13. oder 14.	15. oder höheren
ESMT European School of Management and Technology										
Rechts-, Wirtschafts- und Sozialwissenschaften	F z	153	111	42	–	–	–	–	–	–
	w	45	37	8	–	–	–	–	–	–
H z	153	84	20	10	10	12	4	8	5	
	w	45	26	5	4	3	3	–	1	3
Fächergruppen zusammen	F z	153	111	42	–	–	–	–	–	–
	w	45	37	8	–	–	–	–	–	–
H z	153	84	20	10	10	12	4	8	5	
	w	45	26	5	4	3	3	–	1	3
Hertie School of Governance										
Rechts-, Wirtschafts- und Sozialwissenschaften	F z	326	200	115	9	1	1	–	–	–
	w	159	96	58	4	1	–	–	–	–
H z	326	131	66	21	34	15	27	13	19	
	w	159	64	34	10	18	8	11	5	9
Fächergruppen zusammen	F z	326	200	115	9	1	1	–	–	–
	w	159	96	58	4	1	–	–	–	–
H z	326	131	66	21	34	15	27	13	19	
	w	159	64	34	10	18	8	11	5	9
Steinbeis-Hochschule										
Rechts-, Wirtschafts- und Sozialwissenschaften	F z	5 037	1 762	1 486	958	549	183	73	12	14
	w	2 033	749	669	354	186	59	13	1	2
H z	5 037	1 078	958	820	758	604	346	195	278	
	w	2 033	459	430	306	300	263	115	74	86
Mathematik, Naturwissenschaften	F z	103	72	29	2	–	–	–	–	–
	w	17	15	2	–	–	–	–	–	–
H z	103	58	35	6	3	–	1	–	–	
	w	17	12	3	1	1	–	–	–	–
Humanmedizin/Gesundheits- wissenschaften	F z	800	383	244	139	24	8	2	–	–
	w	496	249	143	83	15	5	1	–	–
H z	800	301	192	148	46	18	21	28	46	
	w	496	219	125	88	25	8	10	9	12
Ingenieurwissenschaften	F z	189	52	51	20	39	26	–	1	–
	w	16	4	4	2	3	3	–	–	–
H z	189	49	47	14	35	28	3	5	8	
	w	16	3	2	1	2	3	1	2	2
Fächergruppen zusammen	F z	6 129	2 269	1 810	1 119	612	217	75	13	14
	w	2 562	1 017	818	439	204	67	14	1	2
H z	6 129	1 486	1 232	988	842	650	371	228	332	
	w	2 562	693	560	396	328	274	126	85	100
Deutsche Universität für Weiterbildung										
Sprach- und Kulturwissen- schaften	F z	19	3	9	5	2	–	–	–	–
	w	16	2	8	4	2	–	–	–	–
H z	19	2	3	1	–	3	1	3	6	
	w	16	1	2	1	–	3	1	3	5
Rechts-, Wirtschafts- und Sozialwissenschaften	F z	198	57	104	34	3	–	–	–	–
	w	68	16	37	14	1	–	–	–	–
H z	198	56	45	17	4	20	19	13	24	
	w	68	17	16	9	–	7	5	5	9

7 Studierende im Wintersemester 2013/2014 nach Fächergruppen, Fach- und Hochschulseestern, Hochschularten und Hochschulen

Fächergruppe des 1. Studienfaches (F=Fachsemester; H=Hochschulsesemester)		Studie- rende	Davon im ... Semester							
			1. oder 2.	3. oder 4.	5. oder 6.	7. oder 8.	9. oder 10.	11. oder 12.	13. oder 14.	15. oder höheren
Mathematik, Naturwissenschaften	F z	10	1	9	-	-	-	-	-	-
	w	5	-	5	-	-	-	-	-	-
	H z	10	1	1	-	1	3	1	1	2
	w	5	-	-	-	1	2	1	-	1
	Fächergruppen zusammen F z	227	61	122	39	5	-	-	-	-
	w	89	18	50	18	3	-	-	-	-
	H z	227	59	49	18	5	26	21	17	32
	w	89	18	18	10	1	12	7	8	15
International Psychoanalytic University										
Sprach- und Kulturwissen- schaften	F z	466	171	124	109	46	16	-	-	-
	w	347	130	92	76	37	12	-	-	-
	H z	466	101	85	87	44	33	15	18	83
	w	347	74	61	62	33	28	12	16	61
Humanmedizin/Gesundheits- wissenschaften	F z	14	-	14	-	-	-	-	-	-
	w	11	-	11	-	-	-	-	-	-
	H z	14	6	1	-	-	2	2	1	2
	w	11	5	1	-	-	2	1	1	1
Fächergruppen zusammen F z	480	171	138	109	46	16	-	-	-	
w	358	130	103	76	37	12	-	-	-	
	H z	480	107	86	87	44	35	17	19	85
	w	358	79	62	62	33	30	13	17	62
Psychologische Hochschule										
Sprach- und Kulturwissen- schaften	F z	78	20	23	25	10	-	-	-	-
	w	65	14	22	21	8	-	-	-	-
	H z	78	5	8	1	-	11	24	12	17
	w	65	4	6	1	-	9	22	11	12
	Fächergruppen zusammen F z	78	20	23	25	10	-	-	-	-
	w	65	14	22	21	8	-	-	-	-
	H z	78	5	8	1	-	11	24	12	17
	w	65	4	6	1	-	9	22	11	12
Bard College Berlin, a Liberal Arts University										
Sprach- und Kulturwissen- schaften	F z	75	42	16	5	12	-	-	-	-
	w	45	24	7	5	9	-	-	-	-
	H z	75	42	17	16	-	-	-	-	-
	w	45	24	8	13	-	-	-	-	-
	Fächergruppen zusammen F z	75	42	16	5	12	-	-	-	-
	w	45	24	7	5	9	-	-	-	-
	H z	75	42	17	16	-	-	-	-	-
	w	45	24	8	13	-	-	-	-	-
Kunsthochschulen zusammen										
Sprach- und Kulturwissen- schaften	F z	5	1	-	1	-	1	1	-	1
	w	4	1	-	1	-	-	1	-	1
	H z	5	1	-	-	-	-	-	-	4
	w	4	1	-	-	-	-	-	-	3
Rechts-, Wirtschafts- und Sozialwissenschaften	F z	1	1	-	-	-	-	-	-	-
	w	-	-	-	-	-	-	-	-	-
	H z	1	1	-	-	-	-	-	-	-
	w	-	-	-	-	-	-	-	-	-
Ingenieurwissenschaften	F z	334	82	40	38	30	51	31	35	27
	w	150	32	21	15	14	29	13	13	13
	H z	334	52	36	30	42	43	40	31	60
	w	150	21	22	13	19	19	17	11	28
Kunst, Kunstwissenschaft	F z	4 833	1 621	1 236	880	587	272	141	60	36
	w	2 896	983	760	529	330	162	81	34	17

7 Studierende im Wintersemester 2013/2014 nach Fächergruppen, Fach- und Hochschulsesemestern, Hochschularten und Hochschulen

Fächergruppe des 1. Studienfaches (F=Fachsemester; H=Hochschulsemester)	Studie- rende	Davon im ... Semester								
		1. oder 2.	3. oder 4.	5. oder 6.	7. oder 8.	9. oder 10.	11. oder 12.	13. oder 14.	15. oder höheren	
	H z	4 833	921	807	704	575	521	432	301	572
	w	2 896	554	480	407	338	305	285	168	359
Fächergruppen	F z	5 173	1 705	1 276	919	617	324	173	95	64
zusammen	w	3 050	1 016	781	545	344	191	95	47	31
	H z	5 173	975	843	734	617	564	472	332	636
	w	3 050	576	502	420	357	324	302	179	390
Universität der Künste										
Sprach- und Kultur- wissenschaften	F z	5	1	–	1	–	1	1	–	1
	w	4	1	–	1	–	–	1	–	1
	H z	5	1	–	–	–	–	–	–	4
	w	4	1	–	–	–	–	–	–	3
Rechts-, Wirtschafts- und Sozialwissenschaften	F z	1	1	–	–	–	–	–	–	–
	w	–	–	–	–	–	–	–	–	–
	H z	1	1	–	–	–	–	–	–	–
	w	–	–	–	–	–	–	–	–	–
Ingenieurwissenschaften	F z	334	82	40	38	30	51	31	35	27
	w	150	32	21	15	14	29	13	13	13
	H z	334	52	36	30	42	43	40	31	60
	w	150	21	22	13	19	19	17	11	28
Kunst, Kunstwissenschaft	F z	3 102	1 007	786	593	376	176	92	38	34
	w	1 819	612	463	352	205	103	47	22	15
	H z	3 102	522	488	443	387	344	309	193	416
	w	1 819	303	269	251	223	206	201	107	259
Fächergruppen	F z	3 442	1 091	826	632	406	228	124	73	62
zusammen	w	1 973	645	484	368	219	132	61	35	29
	H z	3 442	576	524	473	429	387	349	224	480
	w	1 973	325	291	264	242	225	218	118	290
Kunsthochschule Berlin-Weißensee										
Kunst, Kunstwissenschaft	F z	798	295	145	132	93	70	42	19	2
	w	538	186	103	91	70	46	30	10	2
	H z	798	147	103	105	78	109	79	66	111
	w	538	97	74	63	57	72	54	46	75
Fächergruppen	F z	798	295	145	132	93	70	42	19	2
zusammen	w	538	186	103	91	70	46	30	10	2
	H z	798	147	103	105	78	109	79	66	111
	w	538	97	74	63	57	72	54	46	75
Hochschule für Musik "Hanns Eisler"										
Kunst, Kunstwissenschaft	F z	494	151	168	68	77	21	6	3	–
	w	237	63	97	24	38	10	3	2	–
	H z	494	101	98	72	68	48	34	36	37
	w	237	41	51	35	34	21	22	13	20
Fächergruppen	F z	494	151	168	68	77	21	6	3	–
zusammen	w	237	63	97	24	38	10	3	2	–
	H z	494	101	98	72	68	48	34	36	37
	w	237	41	51	35	34	21	22	13	20
Hochschule für Schauspielkunst "Ernst Busch"										
Kunst, Kunstwissenschaft	F z	224	64	67	46	41	5	1	–	–
	w	113	31	36	25	17	3	1	–	–
	H z	224	53	54	40	38	17	9	6	7
	w	113	28	29	19	20	4	7	2	4

7 Studierende im Wintersemester 2013/2014 nach Fächergruppen, Fach- und Hochschulsesemestern, Hochschularten und Hochschulen

Fächergruppe des 1. Studienfaches (F=Fachsemester; H=Hochschulsemester)			Studie- rende	Davon im ... Semester							
				1. oder 2.	3. oder 4.	5. oder 6.	7. oder 8.	9. oder 10.	11. oder 12.	13. oder 14.	15. oder höheren
Fächergruppen zusammen	F	z	224	64	67	46	41	5	1	–	–
	w		113	31	36	25	17	3	1	–	–
	H	z	224	53	54	40	38	17	9	6	7
	w		113	28	29	19	20	4	7	2	4
ESMOD Internationale Kunsthochschule für Mode											
Kunst, Kunstwissenschaft	F	z	215	104	70	41	–	–	–	–	–
	w		189	91	61	37	–	–	–	–	–
	H	z	215	98	64	44	4	3	1	–	1
	w		189	85	57	39	4	2	1	–	1
Fächergruppen zusammen	F	z	215	104	70	41	–	–	–	–	–
	w		189	91	61	37	–	–	–	–	–
	H	z	215	98	64	44	4	3	1	–	1
	w		189	85	57	39	4	2	1	–	1
Fachhochschulen (ohne Verwaltungsfachhochschulen) zusammen											
Sprach- und Kulturwissen- schaften	F	z	1 934	754	513	408	212	23	17	4	3
	w		1 461	554	389	316	166	19	10	4	3
	H	z	1 934	523	418	373	271	130	82	46	91
	w		1 461	385	320	275	226	91	60	34	70
Sport	F	z	211	67	47	63	34	–	–	–	–
	w		60	23	12	18	7	–	–	–	–
	H	z	211	48	28	70	11	27	16	5	6
Rechts-, Wirtschafts- und Sozialwissenschaften	F	z	21 712	7 596	6 053	4 657	2 605	532	141	55	73
	w		12 985	4 523	3 670	2 751	1 626	287	68	23	37
	H	z	21 712	5 357	4 638	4 090	3 141	1 860	1 069	537	1 020
Mathematik, Naturwissenschaften	F	z	4 808	1 650	1 317	1 061	473	162	69	33	43
	w		1 364	483	388	294	135	36	18	5	5
	H	z	4 808	936	857	837	627	525	359	214	453
Humanmedizin/Gesundheits- wissenschaften	F	z	1 835	562	504	501	228	25	10	2	3
	w		1 405	439	385	371	185	19	4	2	–
	H	z	1 835	445	431	437	289	95	49	21	68
Agrar-, Forst- und Ernährungs- wissenschaften	F	z	715	250	201	148	68	35	11	2	–
	w		322	114	94	68	29	13	4	–	–
	H	z	715	151	132	127	108	89	52	22	34
Ingenieurwissenschaften	F	z	15 369	5 173	4 165	3 170	1 736	675	276	109	65
	w		3 822	1 361	1 103	767	407	117	49	12	6
	H	z	15 369	2 911	2 653	2 507	2 322	1 932	1 383	699	962
Kunst, Kunstwissenschaft	F	z	2 865	926	810	706	356	60	3	2	2
	w		1 736	573	502	415	214	26	2	2	2
	H	z	2 865	758	698	664	399	161	84	44	57
Außerhalb der Studien- bereichsgliederung	F	z	4	–	1	3	–	–	–	–	–
	w		1	–	1	–	–	–	–	–	–
	H	z	4	–	–	–	–	–	1	1	2
Fächergruppen zusammen	F	z	49 453	16 978	13 611	10 717	5 712	1 512	527	207	189
	w		23 156	8 070	6 544	5 000	2 769	517	155	48	53
	H	z	49 453	11 129	9 855	9 105	7 168	4 819	3 095	1 589	2 693
	w		23 156	5 548	4 977	4 297	3 486	2 055	1 189	593	1 011

7 Studierende im Wintersemester 2013/2014 nach Fächergruppen, Fach- und Hochschulsesemestern, Hochschularten und Hochschulen

Fächergruppe des 1. Studienfaches (F=Fachsemester; H=Hochschulsemester)	Studie- rende	Davon im ... Semester								
		1. oder 2.	3. oder 4.	5. oder 6.	7. oder 8.	9. oder 10.	11. oder 12.	13. oder 14.	15. oder höheren	
Beuth Hochschule für Technik										
Rechts-, Wirtschafts- und Sozialwissenschaften	F z	609	198	154	136	96	17	5	1	2
	w	319	105	84	72	49	5	2	1	1
	H z	609	111	101	98	148	64	51	17	19
	w	319	56	54	47	82	33	29	9	9
Mathematik, Naturwissenschaften	F z	1 391	455	333	273	155	85	43	20	27
	w	411	139	103	83	44	20	15	4	3
	H z	1 391	200	173	200	183	167	125	90	253
	w	411	65	50	57	50	60	39	26	64
Agrar-, Forst- und Ernährungs- wissenschaften	F z	715	250	201	148	68	35	11	2	-
	w	322	114	94	68	29	13	4	-	-
	H z	715	151	132	127	108	89	52	22	34
	w	322	62	58	55	50	39	34	11	13
Ingenieurwissenschaften	F z	9 236	3 049	2 468	1 833	1 092	449	207	87	51
	w	2 628	927	769	520	278	80	39	10	5
	H z	9 236	1 558	1 450	1 380	1 398	1 233	932	518	767
	w	2 628	504	480	370	427	344	231	129	143
Fächergruppen zusammen	F z	11 951	3 952	3 156	2 390	1 411	586	266	110	80
	w	3 680	1 285	1 050	743	400	118	60	15	9
	H z	11 951	2 020	1 856	1 805	1 837	1 553	1 160	647	1 073
	w	3 680	687	642	529	609	476	333	175	229
Hochschule für Technik und Wirtschaft										
Sprach- und Kulturwissen- schaften	F z	201	80	50	55	12	4	-	-	-
	w	156	62	42	45	5	2	-	-	-
	H z	201	37	25	38	23	36	15	13	14
	w	156	29	20	30	17	26	13	11	10
Rechts-, Wirtschafts- und Sozialwissenschaften	F z	3 675	1 343	1 012	746	447	84	27	8	8
	w	2 097	760	590	436	247	43	14	4	3
	H z	3 675	904	722	680	587	339	220	97	126
	w	2 097	511	436	406	329	209	105	43	58
Mathematik, Naturwissenschaften	F z	2 505	901	721	520	248	67	21	11	16
	w	717	267	207	150	73	15	2	1	2
	H z	2 505	513	438	389	358	315	209	112	171
	w	717	162	132	115	121	76	52	17	42
Ingenieurwissenschaften	F z	5 361	1 898	1 502	1 138	526	200	65	19	13
	w	1 049	381	293	215	116	33	10	-	1
	H z	5 361	1 207	1 042	956	777	640	409	160	170
	w	1 049	240	208	202	160	105	69	34	31
Kunst, Kunstwissenschaft	F z	1 114	306	296	263	199	44	2	2	2
	w	751	210	203	173	138	22	1	2	2
	H z	1 114	223	237	239	191	99	56	28	41
	w	751	149	153	153	135	69	43	19	30
Fächergruppen zusammen	F z	12 856	4 528	3 581	2 722	1 432	399	115	40	39
	w	4 770	1 680	1 335	1 019	579	115	27	7	8
	H z	12 856	2 884	2 464	2 302	1 936	1 429	909	410	522
	w	4 770	1 091	949	906	762	485	282	124	171
Hochschule für Wirtschaft und Recht										
Rechts-, Wirtschafts- und Sozialwissenschaften	F z	8 679	3 101	2 528	1 907	858	175	53	24	33
	w	4 923	1 750	1 461	1 055	519	87	27	8	16
	H z	8 679	2 202	1 914	1 760	1 161	713	363	191	375
	w	4 923	1 258	1 114	980	689	415	192	93	182

7 Studierende im Wintersemester 2013/2014 nach Fächergruppen, Fach- und Hochschulseestern, Hochschularten und Hochschulen

Fächergruppe des 1. Studienfaches (F=Fachsemester; H=Hochschulseester)		Studie- rende	Davon im ... Semester								
			1. oder 2.	3. oder 4.	5. oder 6.	7. oder 8.	9. oder 10.	11. oder 12.	13. oder 14.	15. oder höheren	
Mathematik, Naturwissenschaften	F z	675	223	189	186	60	10	5	2	–	
	w	163	54	49	41	17	1	1	–	–	
	H z	675	165	177	183	67	28	21	7	27	
	w	163	38	44	41	20	8	4	1	7	
Ingenieurwissenschaften	F z	521	178	160	124	40	12	3	3	1	
	w	132	49	39	30	9	3	–	2	–	
	H z	521	104	114	114	64	44	40	18	23	
	w	132	24	26	31	17	9	12	5	8	
Außerhalb der Studien- bereichsgliederung	F z	4	–	1	3	–	–	–	–	–	
	w	1	–	1	–	–	–	–	–	–	
	H z	4	–	–	–	–	–	1	1	2	
	w	1	–	–	–	–	–	1	–	–	
Fächergruppen zusammen	F z	9 879	3 502	2 878	2 220	958	197	61	29	34	
	w	5 219	1 853	1 550	1 126	545	91	28	10	16	
	H z	9 879	2 471	2 205	2 057	1 292	785	425	217	427	
	w	5 219	1 320	1 184	1 052	726	432	209	99	197	
Alice Salomon Hochschule											
Sprach- und Kulturwissen- schaften	F z	390	115	93	94	59	11	11	4	3	
	w	334	97	79	83	50	11	7	4	3	
	H z	390	71	62	72	61	35	28	15	46	
	w	334	61	53	63	55	30	23	13	36	
Rechts-, Wirtschafts- und Sozialwissenschaften	F z	2 390	701	584	516	386	109	46	18	30	
	w	1 690	519	409	362	283	69	23	8	17	
	H z	2 390	401	396	352	403	269	176	128	265	
	w	1 690	308	289	251	300	195	109	77	161	
Humanmedizin/Gesundheits- wissenschaften	F z	516	156	175	155	14	5	6	2	3	
	w	392	119	134	118	12	5	2	2	–	
	H z	516	134	134	117	51	31	20	6	23	
	w	392	107	99	86	40	27	14	5	14	
Fächergruppen zusammen	F z	3 296	972	852	765	459	125	63	24	36	
	w	2 416	735	622	563	345	85	32	14	20	
	H z	3 296	606	592	541	515	335	224	149	334	
	w	2 416	476	441	400	395	252	146	95	211	
Evangelische Hochschule											
Sprach- und Kulturwissen- wissenschaften	F z	247	69	70	71	32	2	3	–	–	
	w	184	50	54	59	18	1	2	–	–	
	H z	247	55	59	61	37	14	8	5	8	
	w	184	41	46	50	29	5	3	3	7	
Rechts-, Wirtschafts- und Sozialwissenschaften	F z	809	250	199	204	133	20	2	1	–	
	w	625	185	169	150	104	15	1	1	–	
	H z	809	133	153	169	161	92	41	14	46	
	w	625	103	131	123	125	74	29	13	27	
Humanmedizin/Gesundheits- wissenschaften	F z	267	97	67	66	31	5	1	–	–	
	w	220	82	54	53	27	4	–	–	–	
	H z	267	76	63	59	40	10	6	1	12	
	w	220	64	49	48	36	7	4	1	11	
Fächergruppen zusammen	F z	1 323	416	336	341	196	27	6	1	–	
	w	1 029	317	277	262	149	20	3	1	–	
	H z	1 323	264	275	289	238	116	55	20	66	
	w	1 029	208	226	221	190	86	36	17	45	

7 Studierende im Wintersemester 2013/2014 nach Fächergruppen, Fach- und Hochschulseestern, Hochschularten und Hochschulen

Fächergruppe des 1. Studienfaches (F=Fachsemester; H=Hochschulseester)		Studie- rende	Davon im ... Semester							
			1. oder 2.	3. oder 4.	5. oder 6.	7. oder 8.	9. oder 10.	11. oder 12.	13. oder 14.	15. oder höheren
Katholische Hochschule für Sozialwesen										
Sprach- und Kulturwissen- wissenschaften	F z	196	46	40	43	60	4	3	-	-
	w	164	35	34	36	54	4	1	-	-
H	z	196	32	34	43	52	9	6	5	15
	w	164	23	31	34	48	9	4	3	12
Rechts-, Wirtschafts- und Sozialwissenschaften	F z	913	232	258	206	176	34	4	3	-
	w	676	174	194	145	140	22	-	1	-
H	z	913	134	131	147	164	100	92	40	105
	w	676	98	108	100	128	78	68	29	67
Humanmedizin/Gesundheits- wissenschaften	F z	336	123	59	75	68	8	3	-	-
	w	284	107	49	62	58	6	2	-	-
H	z	336	88	44	65	71	27	16	8	17
	w	284	77	35	50	60	23	15	7	17
Fächergruppen zusammen	F z	1 445	401	357	324	304	46	10	3	-
	w	1 124	316	277	243	252	32	3	1	-
H	z	1 445	254	209	255	287	136	114	53	137
	w	1 124	198	174	184	236	110	87	39	96
SRH Hochschule										
Rechts-, Wirtschafts- und Sozialwissenschaften	F z	746	294	227	168	49	6	2	-	-
	w	339	143	100	70	22	4	-	-	-
H	z	746	231	195	156	87	44	23	6	4
	w	339	116	89	61	40	18	10	3	2
Fächergruppen zusammen	F z	746	294	227	168	49	6	2	-	-
	w	339	143	100	70	22	4	-	-	-
H	z	746	231	195	156	87	44	23	6	4
	w	339	116	89	61	40	18	10	3	2
Mediadesign Hochschule										
Rechts-, Wirtschafts- und Sozialwissenschaften	F z	479	105	158	123	91	2	-	-	-
	w	298	73	97	69	59	-	-	-	-
H	z	479	69	111	131	99	37	23	6	3
	w	298	52	66	82	68	22	7	1	-
Mathematik, Naturwissenschaften	F z	237	71	74	82	10	-	-	-	-
	w	73	23	29	20	1	-	-	-	-
H	z	237	58	69	65	19	15	4	5	2
	w	73	20	29	15	3	4	-	2	-
Kunst, Kunstwissenschaft	F z	554	192	185	136	40	1	-	-	-
	w	392	152	133	89	18	-	-	-	-
H	z	554	177	168	125	48	23	7	1	5
	w	392	141	124	85	21	13	3	1	4
Fächergruppen zusammen	F z	1 270	368	417	341	141	3	-	-	-
	w	763	248	259	178	78	-	-	-	-
H	z	1 270	304	348	321	166	75	34	12	10
	w	763	213	219	182	92	39	10	4	4

7 Studierende im Wintersemester 2013/2014 nach Fächergruppen, Fach- und Hochschulsesemestern, Hochschularten und Hochschulen

Fächergruppe des 1. Studienfaches (F=Fachsemester; H=Hochschulsemester)			Studie- rende	Davon im ... Semester							
				1. oder 2.	3. oder 4.	5. oder 6.	7. oder 8.	9. oder 10.	11. oder 12.	13. oder 14.	15. oder höheren
Berliner Technische Kunsthochschule, Standort Berlin											
Kunst, Kunstwissenschaft	F	z	416	168	110	93	41	4	–	–	–
	w		244	108	57	53	25	1	–	–	–
	H	z	416	151	97	82	50	13	12	6	5
	w		244	100	59	45	23	5	6	3	3
Fächergruppen zusammen	F	z	416	168	110	93	41	4	–	–	–
	w		244	108	57	53	25	1	–	–	–
	H	z	416	151	97	82	50	13	12	6	5
	w		244	100	59	45	23	5	6	3	3
EBC Hochschule											
Rechts-, Wirtschafts- und Sozialwissenschaften	F	z	16	–	–	–	14	2	–	–	–
	w		7	–	–	–	6	1	–	–	–
	H	z	16	–	–	–	12	3	–	1	–
	w		7	–	–	–	6	1	–	–	–
Fächergruppen zusammen	F	z	16	–	–	–	14	2	–	–	–
	w		7	–	–	–	6	1	–	–	–
	H	z	16	–	–	–	12	3	–	1	–
	w		7	–	–	–	6	1	–	–	–
Touro College											
Sprach- und Kulturwissen- schaften	F	z	19	13	4	2	–	–	–	–	–
	w		12	8	2	2	–	–	–	–	–
	H	z	19	9	–	–	–	3	3	2	2
	w		12	7	–	–	–	1	2	1	1
Rechts-, Wirtschafts- und Sozialwissenschaften	F	z	114	40	28	28	14	4	–	–	–
	w		40	15	10	10	5	–	–	–	–
	H	z	114	33	27	26	15	9	2	–	2
	w		40	9	11	10	5	2	2	–	1
Fächergruppen zusammen	F	z	133	53	32	30	14	4	–	–	–
	w		52	23	12	12	5	–	–	–	–
	H	z	133	42	27	26	15	12	5	2	4
	w		52	16	11	10	5	3	4	1	2
bbw Hochschule											
Rechts-, Wirtschafts- und Sozialwissenschaften	F	z	953	358	260	207	101	26	1	–	–
	w		576	225	154	132	54	11	–	–	–
	H	z	953	269	238	232	130	46	13	8	17
	w		576	176	143	145	75	23	3	5	6
Ingenieurwissenschaften	F	z	251	48	35	75	78	14	1	–	–
	w		13	4	2	2	4	1	–	–	–
	H	z	251	42	47	57	83	15	2	3	2
	w		13	2	4	1	4	2	–	–	–
Fächergruppen zusammen	F	z	1 204	406	295	282	179	40	2	–	–
	w		589	229	156	134	58	12	–	–	–
	H	z	1 204	311	285	289	213	61	15	11	19
	w		589	178	147	146	79	25	3	5	6
IB-Hochschule											
Humanmedizin/Gesundheits- wissenschaften	F	z	346	86	83	104	66	7	–	–	–
	w		274	66	66	80	58	4	–	–	–
	H	z	346	65	80	103	71	11	5	3	8
	w		274	50	59	80	63	7	5	2	8

7 Studierende im Wintersemester 2013/2014 nach Fächergruppen, Fach- und Hochschulsesemestern, Hochschularten und Hochschulen

Fächergruppe des 1. Studienfaches (F=Fachsemester; H=Hochschulsemester)		Studie- rende	Davon im ... Semester							
			1. oder 2.	3. oder 4.	5. oder 6.	7. oder 8.	9. oder 10.	11. oder 12.	13. oder 14.	15. oder höheren
Kunst, Kunstwissenschaft	F z	156	37	31	72	11	5	–	–	–
	w	98	23	23	45	5	2	–	–	–
	H z	156	37	32	71	11	5	–	–	–
	w	98	21	24	46	5	2	–	–	–
	Fächergruppen zusammen F z	502	123	114	176	77	12	–	–	–
	w	372	89	89	125	63	6	–	–	–
	H z	502	102	112	174	82	16	5	3	8
	w	372	71	83	126	68	9	5	2	8
Hochschule für Gesundheit und Sport, Technik und Kunst, Standort Berlin										
Sprach- und Kulturwissen- schaften	F z	204	60	61	42	41	–	–	–	–
	w	152	38	52	30	32	–	–	–	–
	H z	204	54	51	42	45	4	7	–	1
	w	152	33	44	29	36	3	7	–	–
Sport	F z	195	51	47	63	34	–	–	–	–
	w	51	14	12	18	7	–	–	–	–
	H z	195	48	26	70	1	24	16	5	5
	w	51	14	5	21	–	4	4	–	3
Rechts-, Wirtschafts- und Sozialwissenschaften	F z	17	–	–	17	–	–	–	–	–
	w	6	–	–	6	–	–	–	–	–
	H z	17	–	–	–	–	11	6	–	–
	w	6	–	–	–	–	4	2	–	–
Humanmedizin/Gesundheits- wissenschaften	F z	122	–	39	52	31	–	–	–	–
	w	66	–	22	29	15	–	–	–	–
	H z	122	–	37	39	31	13	1	–	1
	w	66	–	22	20	15	8	–	–	1
Fächergruppen zusammen F z	538	111	147	174	106	–	–	–	–	
w	275	52	86	83	54	–	–	–	–	
	H z	538	102	114	151	77	52	30	5	7
	w	275	47	71	70	51	19	13	–	4
Design Akademie										
Rechts-, Wirtschafts- und Sozialwissenschaften	F z	179	66	69	40	2	2	–	–	–
	w	114	42	47	25	–	–	–	–	–
	H z	179	45	40	34	22	24	10	3	1
	w	114	27	28	23	14	13	7	2	–
Kunst, Kunstwissenschaft	F z	123	42	42	36	2	–	1	–	–
	w	79	28	28	20	2	–	1	–	–
	H z	123	32	39	34	12	2	2	1	1
	w	79	22	28	18	7	1	2	–	1
Fächergruppen zusammen F z	302	108	111	76	4	2	1	–	–	
w	193	70	75	45	2	–	1	–	–	
	H z	302	77	79	68	34	26	12	4	2
	w	193	49	56	41	21	14	9	2	1
Best-Sabel-Hochschule										
Rechts-, Wirtschafts- und Sozialwissenschaften	F z	173	78	61	25	8	1	–	–	–
	w	105	36	46	18	4	1	–	–	–
	H z	173	85	50	28	5	4	–	–	1
	w	105	39	42	21	1	2	–	–	–
Fächergruppen zusammen F z	173	78	61	25	8	1	–	–	–	
w	105	36	46	18	4	1	–	–	–	
	H z	173	85	50	28	5	4	–	–	1
	w	105	39	42	21	1	2	–	–	–

7 Studierende im Wintersemester 2013/2014 nach Fächergruppen, Fach- und Hochschulsesemestern, Hochschularten und Hochschulen

Fächergruppe des 1. Studienfaches (F=Fachsemester; H=Hochschulsemester)		Studie- rende	Davon im ... Semester								
			1. oder 2.	3. oder 4.	5. oder 6.	7. oder 8.	9. oder 10.	11. oder 12.	13. oder 14.	15. oder höheren	
Akkon-Hochschule											
Rechts-, Wirtschafts- und Sozialwissenschaften	F z	72	45	27	-	-	-	-	-	-	
	w	40	27	13	-	-	-	-	-	-	
	H z	72	34	28	4	1	3	1	-	1	
	w	40	19	16	1	1	3	-	-	-	
Humanmedizin/Gesundheits- wissenschaften	F z	128	63	43	22	-	-	-	-	-	
	w	71	32	30	9	-	-	-	-	-	
	H z	128	49	40	26	3	2	1	1	6	
	w	71	26	28	12	1	2	-	1	1	
Fächergruppen zusammen	F z	200	108	70	22	-	-	-	-	-	
	w	111	59	43	9	-	-	-	-	-	
	H z	200	83	68	30	4	5	2	1	7	
	w	111	45	44	13	2	5	-	1	1	
Hochschule für Medien, Kommunikation und Wirtschaft, Standort Berlin											
Sprach- und Kulturwissen- schaften	F z	120	53	54	13	-	-	-	-	-	
	w	69	36	29	4	-	-	-	-	-	
	H z	120	43	46	20	6	3	2	-	-	
	w	69	31	26	6	4	1	1	-	-	
Rechts-, Wirtschafts- und Sozialwissenschaften	F z	224	74	68	41	40	1	-	-	-	
	w	148	53	40	25	29	1	-	-	-	
	H z	224	54	69	34	48	13	2	-	4	
	w	148	40	43	20	32	10	2	-	1	
Kunst, Kunstwissenschaft	F z	94	37	19	23	15	-	-	-	-	
	w	58	14	17	16	11	-	-	-	-	
	H z	94	29	18	23	20	2	2	-	-	
	w	58	12	15	18	11	2	-	-	-	
Fächergruppen zusammen	F z	438	164	141	77	55	1	-	-	-	
	w	275	103	86	45	40	1	-	-	-	
	H z	438	126	133	77	74	18	6	-	4	
	w	275	83	84	44	47	13	3	-	1	
DEKRA Hochschule											
Rechts-, Wirtschafts- und Sozialwissenschaften	F z	213	64	57	65	25	2	-	-	-	
	w	126	39	33	40	12	2	-	-	-	
	H z	213	49	52	67	29	12	3	-	1	
	w	126	30	32	42	18	3	-	-	1	
Kunst, Kunstwissenschaft	F z	157	46	42	33	30	6	-	-	-	
	w	62	17	20	13	11	1	-	-	-	
	H z	157	33	44	31	29	13	3	3	1	
	w	62	15	19	11	10	5	1	1	-	
Fächergruppen zusammen	F z	370	110	99	98	55	8	-	-	-	
	w	188	56	53	53	23	3	-	-	-	
	H z	370	82	96	98	58	25	6	3	2	
	w	188	45	51	53	28	8	1	1	1	
Quadriga Hochschule											
Rechts-, Wirtschafts- und Sozialwissenschaften	F z	102	61	39	1	1	-	-	-	-	
	w	50	33	17	-	-	-	-	-	-	
	H z	102	19	2	-	6	13	16	13	33	
	w	50	14	-	-	2	4	9	6	15	

7 Studierende im Wintersemester 2013/2014 nach Fächergruppen, Fach- und Hochschulseestern, Hochschularten und Hochschulen

Fächergruppe des 1. Studienfaches (F=Fachsemester; H=Hochschulsesemester)			Studie- rende	Davon im ... Semester							
				1. oder 2.	3. oder 4.	5. oder 6.	7. oder 8.	9. oder 10.	11. oder 12.	13. oder 14.	15. oder höheren
Fächergruppen	F z		102	61	39	1	1	-	-	-	-
zusammen	w		50	33	17	-	-	-	-	-	-
	H z		102	19	2	-	6	13	16	13	33
	w		50	14	-	-	2	4	9	6	15
Hochschule der populären Künste, Standort Berlin											
Rechts-, Wirtschafts- und Sozialwissenschaften	F z		151	60	52	31	8	-	-	-	-
	w		77	30	30	15	2	-	-	-	-
	H z		151	48	49	26	22	3	3	-	-
	w		77	27	28	12	8	1	1	-	-
Kunst, Kunstwissenschaft	F z		251	98	85	50	18	-	-	-	-
	w		52	21	21	6	4	-	-	-	-
	H z		251	76	63	59	38	4	2	5	4
	w		52	16	15	10	8	-	1	2	-
Fächergruppen	F z		402	158	137	81	26	-	-	-	-
zusammen	w		129	51	51	21	6	-	-	-	-
	H z		402	124	112	85	60	7	5	5	4
	w		129	43	43	22	16	1	2	2	-
German open Business School, Hochschule für Wirtschaft und Verwaltung											
Rechts-, Wirtschafts- und Sozialwissenschaften	F z		771	230	157	188	151	45	-	-	-
	w		463	138	95	114	90	26	-	-	-
	H z		771	293	252	109	33	40	20	12	12
	w		463	173	157	65	21	19	11	10	7
Fächergruppen	F z		771	230	157	188	151	45	-	-	-
zusammen	w		463	138	95	114	90	26	-	-	-
	H z		771	293	252	109	33	40	20	12	12
	w		463	173	157	65	21	19	11	10	7
Hochschule für Wirtschaft, Technik und Kultur, Standort Berlin											
Rechts-, Wirtschafts- und Sozialwissenschaften	F z		236	162	74	-	-	-	-	-	-
	w		173	110	63	-	-	-	-	-	-
	H z		236	117	74	22	4	14	3	1	1
	w		173	82	61	13	4	9	2	1	1
Fächergruppen	F z		236	162	74	-	-	-	-	-	-
zusammen	w		173	110	63	-	-	-	-	-	-
	H z		236	117	74	22	4	14	3	1	1
	w		173	82	61	13	4	9	2	1	1
Business School											
Sprach- und Kulturwissen- schaften	F z		265	177	61	22	3	2	-	-	-
	w		155	111	31	10	2	1	-	-	-
	H z		265	104	58	30	35	20	9	4	5
	w		155	60	31	10	28	15	4	3	4
Sport	F z		16	16	-	-	-	-	-	-	-
	w		9	9	-	-	-	-	-	-	-
	H z		16	-	2	-	10	3	-	-	1
	w		9	-	2	-	6	1	-	-	-
Rechts-, Wirtschafts- und Sozialwissenschaften	F z		191	134	41	8	5	2	1	-	-
	w		93	66	18	7	1	-	1	-	-
	H z		191	126	34	15	4	7	1	-	4
	w		93	65	16	7	1	2	1	-	1
Fächergruppen	F z		472	327	102	30	8	4	1	-	-
zusammen	w		257	186	49	17	3	1	1	-	-
	H z		472	230	94	45	49	30	10	4	10
	w		257	125	49	17	35	18	5	3	5

7 Studierende im Wintersemester 2013/2014 nach Fächergruppen, Fach- und Hochschulsesemestern, Hochschularten und Hochschulen

Fächergruppe des 1. Studienfaches (F=Fachsemester; H=Hochschulsemester)		Studie- rende	Davon im ... Semester								
			1. oder 2.	3. oder 4.	5. oder 6.	7. oder 8.	9. oder 10.	11. oder 12.	13. oder 14.	15. oder höheren	
Medical School											
Sprach- und Kulturwissen- schaften	F	z	292	141	80	66	5	-	-	-	-
	w		235	117	66	47	5	-	-	-	-
	H	z	292	118	83	67	12	6	4	2	-
	w		235	100	69	53	9	1	3	-	-
Humanmedizin/Gesundheits- wissenschaften	F	z	120	37	38	27	18	-	-	-	-
	w		98	33	30	20	15	-	-	-	-
	H	z	120	33	33	28	22	1	-	2	1
	w		98	29	26	23	18	1	-	-	1
Fächergruppen zusammen	F	z	412	178	118	93	23	-	-	-	-
	w		333	150	96	67	20	-	-	-	-
	H	z	412	151	116	95	34	7	4	4	1
	w		333	129	95	76	27	2	3	-	1
Verwaltungsfachhochschulen zusammen											
Rechts-, Wirtschafts- und Sozialwissenschaften	F	z	455	191	147	112	5	-	-	-	-
	w		307	132	102	69	4	-	-	-	-
	H	z	455	191	146	113	5	-	-	-	-
	w		307	132	101	70	4	-	-	-	-
Fächergruppen zusammen	F	z	455	191	147	112	5	-	-	-	-
	w		307	132	102	69	4	-	-	-	-
	H	z	455	191	146	113	5	-	-	-	-
	w		307	132	101	70	4	-	-	-	-
FH des Bundes für öffentliche Verwaltung - Fachbereich Sozialversicherung											
Rechts-, Wirtschafts- und Sozialwissenschaften	F	z	360	148	114	93	5	-	-	-	-
	w		245	100	81	60	4	-	-	-	-
	H	z	360	148	114	93	5	-	-	-	-
	w		245	100	81	60	4	-	-	-	-
Fächergruppen zusammen	F	z	360	148	114	93	5	-	-	-	-
	w		245	100	81	60	4	-	-	-	-
	H	z	360	148	114	93	5	-	-	-	-
	w		245	100	81	60	4	-	-	-	-
FH des Bundes für öffentliche Verwaltung - Fachbereich Auswärtige Angelegenheiten											
Rechts-, Wirtschafts- und Sozialwissenschaften	F	z	95	43	33	19	-	-	-	-	-
	w		62	32	21	9	-	-	-	-	-
	H	z	95	43	32	20	-	-	-	-	-
	w		62	32	20	10	-	-	-	-	-
Fächergruppen zusammen	F	z	95	43	33	19	-	-	-	-	-
	w		62	32	21	9	-	-	-	-	-
	H	z	95	43	32	20	-	-	-	-	-
	w		62	32	20	10	-	-	-	-	-
Hochschulen insgesamt											
Sprach- und Kulturwissen- schaften	F	z	30 096	8 972	7 216	5 391	3 100	1 469	940	512	2 496
	w		20 582	6 264	5 118	3 789	2 117	964	580	309	1 441
	H	z	30 096	4 924	3 520	3 017	3 059	2 838	2 579	2 145	8 014
	w		20 582	3 438	2 506	2 111	2 260	2 009	1 836	1 457	4 965
Sport	F	z	994	281	227	226	121	47	30	13	49
	w		363	118	80	83	37	12	9	6	18
	H	z	994	149	134	182	102	107	95	64	161
	w		363	60	52	60	41	38	31	24	57

7 Studierende im Wintersemester 2013/2014 nach Fächergruppen, Fach- und Hochschulse mestern, Hochschularten und Hochschulen

Fächergruppe des 1. Studienfaches (F=Fachsemester; H=Hochschulse mester)	Studie- rende	Davon im ... Semester								
		1. oder 2.	3. oder 4.	5. oder 6.	7. oder 8.	9. oder 10.	11. oder 12.	13. oder 14.	15. oder höheren	
Rechts-, Wirtschafts- und Sozialwissenschaften	F z	45 157	14 766	11 834	8 740	5 142	1 911	957	543	1 264
	w	24 790	8 213	6 666	4 766	2 834	979	499	273	560
	H z	45 157	10 077	8 119	6 830	5 943	4 294	3 075	2 065	4 754
	w	24 790	5 736	4 705	3 764	3 359	2 382	1 588	1 066	2 190
Mathematik, Naturwissenschaften	F z	27 955	9 237	6 559	5 233	2 723	1 383	795	416	1 609
	w	9 894	3 569	2 389	1 801	945	477	246	114	353
	H z	27 955	4 704	3 757	3 305	2 900	2 707	2 456	1 940	6 186
	w	9 894	1 770	1 288	1 061	1 045	1 008	862	735	2 125
Humanmedizin/Gesundheits- wissenschaften	F z	9 452	2 246	1 867	1 592	1 023	886	819	542	477
	w	6 218	1 549	1 243	1 064	702	556	503	330	271
	H z	9 452	1 554	1 407	1 342	1 036	918	847	753	1 595
	w	6 218	1 094	942	873	702	613	533	486	975
Veterinärmedizin	F z	1 585	333	285	266	256	197	175	41	32
	w	1 341	267	252	220	214	174	149	37	28
	H z	1 585	213	200	192	188	154	149	125	364
	w	1 341	164	171	160	146	132	135	109	324
Agrar-, Forst- und Ernährungs- wissenschaften	F z	2 578	842	616	483	266	147	63	51	110
	w	1 293	425	334	248	126	73	26	19	42
	H z	2 578	434	331	326	291	286	225	173	512
	w	1 293	211	165	157	143	151	135	98	233
Ingenieurwissenschaften	F z	35 804	10 834	8 538	6 792	3 984	1 871	970	599	2 216
	w	9 540	3 142	2 349	1 755	1 029	424	245	149	447
	H z	35 804	5 831	5 161	4 722	4 408	4 159	3 416	2 419	5 688
	w	9 540	1 683	1 417	1 174	1 210	1 179	899	643	1 335
Kunst, Kunstwissenschaft	F z	10 739	3 361	2 796	2 111	1 289	532	231	124	295
	w	6 781	2 128	1 807	1 318	802	325	141	76	184
	H z	10 739	2 215	1 880	1 646	1 261	975	751	534	1 477
	w	6 781	1 406	1 183	997	752	605	513	332	993
Außerhalb der Studien- bereichsgliederung	F z	1 563	466	340	289	184	81	41	22	140
	w	983	309	227	172	108	43	20	13	91
	H z	1 563	185	165	198	189	206	159	109	352
	w	983	123	113	126	119	127	105	61	209
Fächergruppen insgesamt	F z	165 923	51 338	40 278	31 123	18 088	8 524	5 021	2 863	8 688
	w	81 785	25 984	20 465	15 216	8 914	4 027	2 418	1 326	3 435
	H z	165 923	30 286	24 674	21 760	19 377	16 644	13 752	10 327	29 103
	w	81 785	15 685	12 542	10 483	9 777	8 244	6 637	5 011	13 406

8 Studierende und Studienanfänger im Wintersemester 2013/2014 nach Hochschularten und Altersgruppen

Alter bei Semesterbeginn	Studierende	Davon						
		Deutsche			Ausländer			
		zu-sammen	Studienanfänger und zwar im		zu-sammen	Studienanfänger und zwar im		
			1. Hochschulsemester	1. Fachsemester		1. Hochschulsemester	1. Fachsemester	
Universitäten								
unter 20 Jahre	z	6 418	5 645	3 983	4 182	773	601	588
	w	3 290	2 832	2 016	2 108	458	372	358
20 bis unter 25 Jahre	z	39 255	32 235	4 201	9 031	7 020	3 387	3 128
	w	20 643	16 620	2 182	4 807	4 023	1 973	1 791
25 bis unter 30 Jahre	z	37 400	30 972	998	5 264	6 428	1 151	1 606
	w	18 361	15 019	519	2 665	3 342	568	843
30 bis unter 35 Jahre	z	16 003	12 712	238	1 307	3 291	332	455
	w	7 588	5 887	115	672	1 701	164	235
35 Jahre und älter	z	11 766	9 463	203	946	2 303	166	252
	w	5 390	4 289	103	522	1 101	72	122
Kunsthochschulen								
unter 20 Jahre	z	256	164	101	111	92	49	48
	w	156	97	58	65	59	27	27
20 bis unter 25 Jahre	z	2 118	1 379	186	375	739	256	271
	w	1 270	812	117	238	458	164	172
25 bis unter 30 Jahre	z	1 956	1 272	48	298	684	132	183
	w	1 133	704	18	165	429	72	106
30 bis unter 35 Jahre	z	579	340	7	67	239	37	53
	w	328	186	5	38	142	22	34
35 Jahre und älter	z	264	192	4	31	72	10	15
	w	163	115	4	19	48	9	13
Fachhochschulen (ohne Verwaltungsfachhochschulen)								
unter 20 Jahre	z	2 618	2 321	1 637	1 703	297	219	229
	w	1 498	1 325	930	962	173	132	136
20 bis unter 25 Jahre	z	21 681	18 852	3 304	4 872	2 829	997	1 123
	w	11 113	9 606	1 642	2 439	1 507	535	594
25 bis unter 30 Jahre	z	16 452	14 615	1 133	2 490	1 837	327	426
	w	6 969	6 119	468	1 002	850	151	203
30 bis unter 35 Jahre	z	5 662	5 010	279	715	652	84	111
	w	2 175	1 862	110	268	313	40	59
35 Jahre und älter	z	3 040	2 647	136	357	393	68	95
	w	1 401	1 220	71	174	181	28	35
Verwaltungsfachhochschulen								
unter 20 Jahre	z	112	112	87	87	–	–	–
	w	81	81	64	64	–	–	–
20 bis unter 25 Jahre	z	261	260	70	70	1	–	–
	w	182	182	47	47	–	–	–
25 bis unter 30 Jahre	z	45	45	21	21	–	–	–
	w	29	29	14	14	–	–	–
30 bis unter 35 Jahre	z	27	27	10	10	–	–	–
	w	11	11	5	5	–	–	–
35 Jahre und älter	z	10	10	3	3	–	–	–
	w	4	4	2	2	–	–	–

8 Studierende und Studienanfänger im Wintersemester 2013/2014 nach Hochschularten und Altersgruppen

Alter bei Semesterbeginn	Studie- rende	Davon						
		Deutsche			Ausländer			
		zu- sammen	Studienanfänger und zwar im		zu- sammen	Studienanfänger und zwar im		
			1. Hoch- schul- semester	1. Fach- semester		1. Hoch- schul- semester	1. Fach- semester	
Hochschulen insgesamt								
unter 20 Jahre	z	9 404	8 242	5 808	6 083	1 162	869	865
	w	5 025	4 335	3 068	3 199	690	531	521
20 bis unter 25 Jahre	z	63 315	52 726	7 761	14 348	10 589	4 640	4 522
	w	33 208	27 220	3 988	7 531	5 988	2 672	2 557
25 bis unter 30 Jahre	z	55 853	46 904	2 200	8 073	8 949	1 610	2 215
	w	26 492	21 871	1 019	3 846	4 621	791	1 152
30 bis unter 35 Jahre	z	22 271	18 089	534	2 099	4 182	453	619
	w	10 102	7 946	235	983	2 156	226	328
35 Jahre und älter	z	15 080	12 312	346	1 337	2 768	244	362
	w	6 958	5 628	180	717	1 330	109	170

9 Studierende im Wintersemester 2013/2014 nach dem Land des Erwerbs der Hochschulzugangsberechtigung und Hochschulen

Lfd. Nr.	Hochschulart Hochschule	Studierende	Davon Erwerb der Hochschulzugangsberechtigung in						
			Baden-Württemberg	Bayern	Berlin	Brandenburg	Bremen	Hamburg	
1 Universitäten		z	110 842	7 091	4 813	39 801	10 440	703	1 490
		w	55 272	3 388	2 301	18 604	5 273	362	821
2 darunter Ausländer		z	19 815	197	128	2 388	297	21	53
		w	10 625	93	72	1 156	176	13	26
3 Freie Universität		z	33 245	1 716	1 213	12 273	2 947	208	472
		w	19 414	1 012	723	6 816	1 753	119	298
4 Technische Universität		z	31 490	1 274	987	13 908	3 295	162	339
		w	10 061	367	327	4 158	993	57	130
5 Humboldt-Universität		z	31 654	1 610	1 251	11 258	3 195	224	506
		w	18 106	850	691	6 110	1 834	132	293
6 Charité-Universitätsmedizin		z	6 803	444	241	1 988	823	69	87
		w	4 306	278	148	1 301	588	35	58
7 ESCP Europe		z	182	16	16	15	3	3	10
Wirtschaftshochschule		w	62	8	5	4	–	–	2
8 ESMT European School of		z	153	9	8	5	2	1	3
Management and Technology		w	45	4	1	3	1	–	1
9 Hertie School of Governance		z	326	16	16	11	8	1	5
		w	159	11	7	5	5	–	3
10 Steinbeis-Hochschule		z	6 129	1 933	1 020	179	132	23	55
		w	2 562	808	362	95	70	12	27
11 Deutsche Universität für		z	227	17	15	26	1	1	2
Weiterbildung		w	89	8	3	14	–	1	–
12 International Psychoanalytic		z	480	40	41	118	27	8	11
University		w	358	29	30	82	23	4	9
13 Psychologische Hochschule		z	78	15	5	19	7	3	–
		w	65	12	4	16	6	2	–
14 Bard Collage Berlin, a Liberal		z	75	1	–	1	–	–	–
Arts University		w	45	1	–	–	–	–	–
15 Kunsthochschulen		z	5 173	308	296	1 337	154	28	108
		w	3 050	182	160	776	96	16	56
16 darunter Ausländer		z	1 826	18	6	194	3	–	3
		w	1 136	10	3	122	–	–	2
17 Universität der Künste		z	3 442	215	189	851	116	20	78
		w	1 973	122	99	511	72	12	42
18 Kunsthochschule		z	798	52	65	191	28	2	12
Berlin-Weißensee		w	538	36	40	117	18	–	7
19 Hochschule für Musik		z	494	24	19	171	5	–	3
"Hanns Eisler"		w	237	10	8	78	3	–	–
19 Hochschule für Schauspielkunst		z	224	7	13	103	4	3	10
"Ernst Busch"		w	113	5	6	53	2	1	2
20 ESMOD Internationale		z	215	10	10	21	1	3	5
Kunsthochschule für Mode		w	189	9	7	17	1	3	5
21 Fachhochschulen		z	49 453	1 852	1 860	24 809	5 957	175	495
(ohne Verwaltungs-FH)		w	23 156	945	1 003	10 466	2 950	87	225
22 darunter Ausländer		z	6 008	60	80	1 876	113	3	21
		w	3 024	28	45	859	60	3	8
23 Beuth Hochschule für Technik		z	11 951	309	297	8 025	1 071	21	81
		w	3 680	92	96	2 396	326	5	24
24 Hochschule für Technik und		z	12 856	464	365	6 695	1 575	41	81
Wirtschaft		w	4 770	183	157	2 172	569	16	33

Davon Erwerb der Hochschulzugangsberechtigung in												Lfd. Nr.
Hessen	Mecklenburg-Vorpommern	Niedersachsen	Nordrhein-Westfalen	Rheinland-Pfalz	Saarland	Sachsen	Sachsen-Anhalt	Schleswig-Holstein	Thüringen	Ausland	ohne Angabe	
3 149	2 651	4 832	7 857	1 640	368	2 473	2 107	1 883	1 485	18 058	1	1
1 615	1 343	2 405	3 997	838	193	1 405	1 109	935	828	9 854	1	
107	98	106	205	33	14	82	111	27	22	15 926	–	2
53	30	51	102	18	7	44	47	15	10	8 712	–	
954	776	1 498	2 331	437	123	697	594	576	421	6 009	–	3
546	458	839	1 387	262	74	456	347	333	289	3 702	–	
666	808	1 203	1 670	367	67	564	563	457	362	4 798	–	4
216	240	391	535	138	20	224	181	136	115	1 833	–	
962	770	1 446	2 302	436	106	752	639	588	464	5 145	–	5
578	446	837	1 324	253	64	455	402	319	277	3 241	–	
199	222	289	542	98	42	270	204	103	148	1 034	–	6
112	157	174	290	52	23	179	125	65	98	623	–	
10	1	12	16	5	–	4	1	3	1	66	–	7
4	–	4	8	3	–	1	–	1	1	21	–	
2	1	3	12	3	1	2	–	2	–	99	–	8
–	–	–	3	–	–	1	–	–	–	31	–	
8	3	12	38	4	–	5	–	3	2	194	–	9
3	3	6	17	1	–	2	–	2	2	92	–	
306	62	318	855	271	21	153	94	133	71	503	–	10
129	34	121	367	117	9	72	47	68	34	190	–	
9	–	9	20	6	2	10	6	5	7	91	–	11
2	–	3	10	2	–	3	2	2	4	35	–	
26	6	36	67	12	5	14	4	13	8	44	–	12
19	4	24	52	10	3	10	3	9	7	40	–	
7	2	6	2	1	1	2	2	–	1	4	1	13
6	1	6	2	–	–	2	2	–	1	4	1	
–	–	–	2	–	–	–	–	–	–	71	–	14
–	–	–	2	–	–	–	–	–	–	42	–	
184	78	219	363	81	19	123	78	85	51	1 661	–	15
98	42	124	197	48	11	78	48	39	36	1 043	–	
4	2	10	16	5	3	2	1	1	3	1 555	–	16
1	1	7	8	2	1	1	1	1	3	973	–	
126	52	161	275	53	14	92	46	60	36	1 058	–	17
60	26	83	142	27	8	58	28	25	25	633	–	
36	19	29	47	18	1	16	18	14	8	242	–	18
27	12	21	30	12	1	10	14	8	7	178	–	
12	–	8	11	6	–	5	–	5	4	221	–	19
3	–	6	4	5	–	3	–	3	1	113	–	
5	6	10	11	–	2	8	14	2	3	23	–	19
3	3	4	5	–	–	6	6	–	3	14	–	
5	1	11	19	4	2	2	–	4	–	117	–	20
5	1	10	16	4	2	1	–	3	–	105	–	
939	1 144	1 780	2 609	480	146	1 280	907	614	529	3 877	–	21
484	566	871	1 406	237	66	715	496	305	271	2 063	–	
40	48	54	99	17	9	64	55	30	16	3 423	–	22
13	18	27	59	10	3	30	21	11	12	1 817	–	
134	205	263	341	90	27	242	140	90	81	534	–	23
44	67	92	98	25	7	95	61	31	30	191	–	
221	311	429	516	125	35	294	218	172	152	1 162	–	24
100	141	169	239	51	18	142	86	72	69	553	–	

9 Studierende im Wintersemester 2013/2014 nach dem Land des Erwerbs der Hochschulzugangsberechtigung und Hochschulen

Lfd. Nr.	Hochschulart Hochschule	Studierende	Davon Erwerb der Hochschulzugangsberechtigung in						
			Baden-Württemberg	Bayern	Berlin	Brandenburg	Bremen	Hamburg	
25	Hochschule für Wirtschaft u. Recht	z	9 879	254	231	4 506	1 505	38	93
		w	5 219	140	135	2 232	844	16	46
26	Alice Salomon Hochschule	z	3 296	177	125	1 335	405	32	46
		w	2 416	129	87	993	305	22	33
27	Evangelische Hochschule	z	1 323	34	27	637	238	8	10
		w	1 029	21	20	492	198	5	9
28	Katholische Hochschule für Sozialwesen	z	1 445	81	62	600	239	3	11
		w	1 124	69	48	469	179	1	9
29	SRH Hochschule	z	746	43	33	221	36	3	8
		w	339	22	22	97	15	2	2
30	Mediadesign Hochschule	z	1 270	88	393	151	32	4	15
		w	763	53	247	94	15	4	8
31	Berliner Technische Kunsthochschule, Standort Berlin	z	416	31	19	112	21	4	6
		w	244	17	14	69	9	1	2
32	EBC Hochschule	z	16	1	–	10	2	–	–
		w	7	1	–	5	1	–	–
33	Touro College	z	133	6	2	50	10	–	2
		w	52	4	1	20	2	–	1
34	bbw Hochschule	z	1 204	25	27	595	198	4	74
		w	589	16	20	313	75	4	25
35	IB-Hochschule	z	502	117	41	64	15	–	4
		w	372	83	32	43	14	–	3
36	Hochschule f. Gesundheit und Sport, Technik und Kunst, Standort Berlin	z	538	20	33	200	68	–	6
		w	275	11	15	106	37	–	2
37	Design Akademie	z	302	22	15	78	25	2	4
		w	193	10	9	45	18	2	2
38	Best-Sabel-Hochschule	z	173	10	8	97	15	–	1
		w	105	6	4	63	12	–	–
39	Akkon-Hochschule	z	200	10	22	69	22	–	4
		w	111	6	11	46	19	–	1
40	Hochschule für Medien, Kommunik. und Wirtschaft, Standort Berlin	z	438	30	35	170	60	3	14
		w	275	18	21	112	34	2	8
41	DEKRA Hochschule	z	370	14	18	164	41	2	4
		w	188	8	10	93	20	1	1
42	Quadriga Hochschule	z	102	9	13	7	2	3	1
		w	50	3	7	3	1	2	–
43	Hochschule der populären Künste, Standort Berlin	z	402	36	51	115	22	4	7
		w	129	7	19	39	9	3	4
44	German open Business School H für Wirtschaft und Verwaltung	z	771	10	6	486	153	–	1
		w	463	5	2	280	101	–	–
45	Hochschule für Wirtschaft, Technik und Kultur, Standort Berlin	z	236	14	5	97	47	–	4
		w	173	9	5	71	36	–	1
46	Business School	z	472	19	17	184	80	2	12
		w	257	9	9	103	42	–	5
47	Medical School	z	412	28	15	141	75	1	6
		w	333	23	12	110	69	1	6

Davon Erwerb der Hochschulzugangsberechtigung in												Lfd. Nr.
Hessen	Mecklenburg Vorpommern	Niedersachsen	Nordrhein-Westfalen	Rheinland-Pfalz	Saarland	Sachsen	Sachsen-Anhalt	Schleswig-Holstein	Thüringen	Ausland	ohne Angabe	
163	302	419	406	75	26	286	255	122	129	1 069	–	25
73	157	215	223	43	13	168	157	64	67	626	–	
101	94	145	201	48	16	107	91	66	50	257	–	26
72	76	95	143	40	6	82	63	45	33	192	–	
23	31	58	47	12	2	62	43	18	27	46	–	27
20	22	42	30	9	2	50	35	15	22	37	–	
37	45	64	99	16	7	81	29	11	18	42	–	28
31	31	50	80	13	5	64	19	6	14	36	–	
14	10	35	47	10	1	27	4	7	2	245	–	29
8	–	11	19	5	1	19	1	5	–	110	–	
52	10	52	342	16	7	20	10	14	6	58	–	30
23	4	27	207	11	4	11	6	8	3	38	–	
18	4	8	38	8	1	9	7	8	1	121	–	31
7	3	5	18	3	1	6	5	5	–	79	–	
–	–	–	–	–	–	2	–	–	–	1	–	32
–	–	–	–	–	–	–	–	–	–	–	–	
–	1	4	–	–	–	2	–	–	–	56	–	33
–	1	2	–	–	–	2	–	–	–	19	–	
24	35	50	54	6	3	23	16	28	9	33	–	34
14	10	25	30	3	2	10	7	9	4	22	–	
17	7	12	167	13	1	14	1	3	4	22	–	35
16	6	7	130	7	–	11	1	1	4	14	–	
17	11	29	66	7	3	27	19	12	6	14	–	36
7	5	9	40	3	1	11	10	6	2	10	–	
22	6	25	22	5	2	5	7	10	1	51	–	37
16	5	15	16	4	1	3	4	8	–	35	–	
3	6	2	17	3	–	2	1	3	–	5	–	38
2	2	2	5	2	–	–	1	2	–	4	–	
7	4	5	21	3	–	5	6	8	6	8	–	39
1	2	4	7	1	–	2	2	4	–	5	–	
19	2	26	23	5	1	6	7	5	4	28	–	40
11	–	14	18	2	1	4	5	4	2	19	–	
7	11	19	29	6	1	6	5	7	3	33	–	41
4	3	7	13	–	–	2	2	4	2	18	–	
5	1	8	23	2	–	3	1	1	1	22	–	42
3	–	4	9	1	–	1	–	–	1	15	–	
18	5	31	46	9	5	11	3	10	2	27	–	43
4	1	12	7	3	1	4	2	3	–	11	–	
5	12	22	16	2	1	19	13	1	8	16	–	44
4	8	15	11	2	–	10	7	–	7	11	–	
11	7	6	15	3	1	6	3	6	4	7	–	45
10	5	4	13	2	–	5	2	5	3	2	–	
12	10	41	41	6	3	6	11	10	8	10	–	46
7	6	22	25	3	2	3	6	6	3	6	–	
9	14	27	32	10	3	15	17	2	7	10	–	47
7	11	23	25	4	1	10	14	2	5	10	–	

9 Studierende im Wintersemester 2013/2014 nach dem Land des Erwerbs der Hochschulzugangsberechtigung und Hochschulen

Lfd. Nr.	Hochschulart Hochschule	Studierende	Davon Erwerb der Hochschulzugangsberechtigung in						
			Baden-Württemberg	Bayern	Berlin	Brandenburg	Bremen	Hamburg	
48 Verwaltungsfachhochschulen		z	455	12	21	87	66	1	1
		w	307	7	18	59	47	1	1
49 darunter Ausländer		z	1	–	–	1	–	–	–
		w	–	–	–	–	–	–	–
FH des Bundes für öffentliche Verwaltung									
50 - Fachbereich Sozialversicherung		z	360	–	6	77	63	1	–
		w	245	–	6	55	44	1	–
51 - Fachbereich Auswärtige Angelegenheiten		z	95	12	15	10	3	–	1
		w	62	7	12	4	3	–	1
52 Berlin insgesamt		z	165 923	9 263	6 990	66 034	16 617	907	2 094
		w	81 785	4 522	3 482	29 905	8 366	466	1 103
53 darunter Ausländer		z	27 650	275	214	4 459	413	24	77
		w	14 785	131	120	2 137	236	16	36

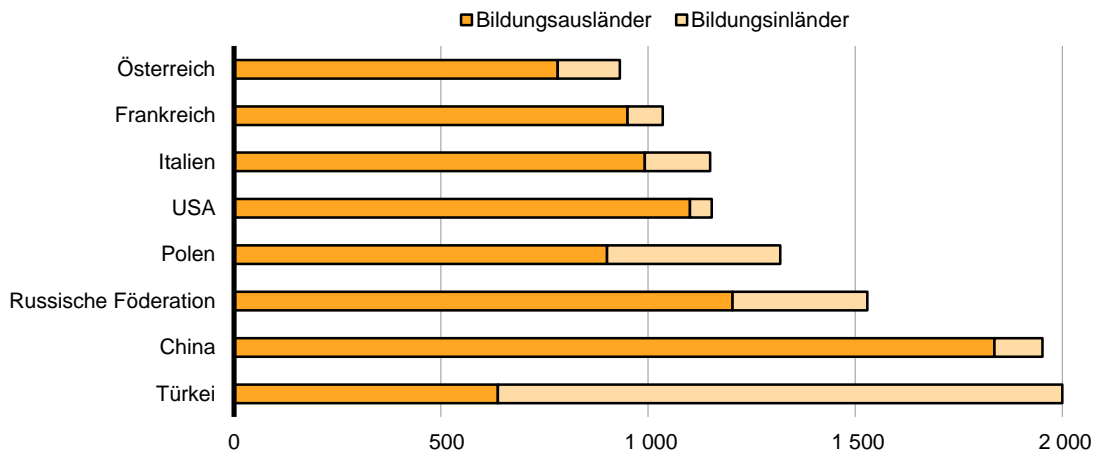
Davon Erwerb der Hochschulzugangsberechtigung in													Lfd. Nr.
Hessen	Mecklen- burg Vorpom- mern	Nieder- sachsen	Nord- rhein- West- falen	Rhein- land- Pfalz	Saar- land	Sachsen	Sachsen- Anhalt	Schles- wig- Holstein	Thü- ringen	Ausland	ohne Angabe		
12	15	15	133	12	28	19	18	2	11	2	–	–	48
6	9	10	87	7	20	9	13	2	10	1	–	–	
–	–	–	–	–	–	–	–	–	–	–	–	–	49
–	–	–	–	–	–	–	–	–	–	–	–	–	
5	12	9	116	5	27	14	15	1	9	–	–	–	50
4	7	6	74	3	19	6	11	1	8	–	–	–	
7	3	6	17	7	1	5	3	1	2	2	–	–	51
2	2	4	13	4	1	3	2	1	2	1	–	–	
4 284	3 888	6 846	10 962	2 213	561	3 895	3 110	2 584	2 076	23 598	1	–	52
2 203	1 960	3 410	5 687	1 130	290	2 207	1 666	1 281	1 145	12 961	1	–	
151	148	170	320	55	26	148	167	58	41	20 904	–	–	53
67	49	85	169	30	11	75	69	27	25	11 502	–	–	

10 Ausländische Studierende im Wintersemester 2013/2014 nach Hochschularten

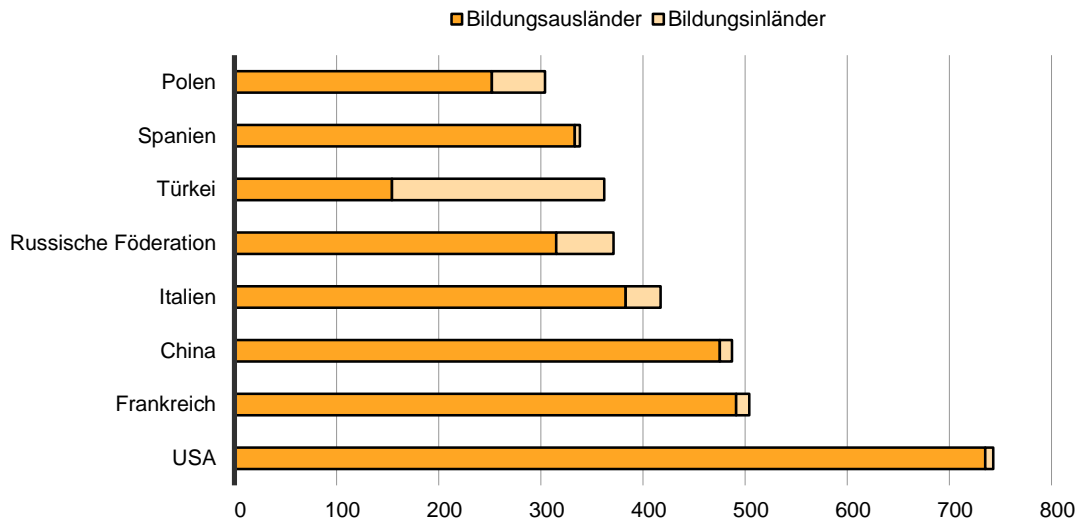
Kontinent	Ausländische Studierende		Studienanfänger und zwar im			
			1. Hochschulsemester		1. Fachsemester	
	zusammen	weiblich	zusammen	weiblich	zusammen	weiblich
Universitäten						
Europa	11 073	6 660	3 246	1 955	3 542	2 143
dar.: Europäische Union	7 288	4 286	2 374	1 368	2 490	1 427
Afrika	808	259	163	59	193	64
Amerika	2 308	1 155	1 061	555	933	470
Asien	5 496	2 493	1 114	555	1 320	653
Australien und Ozeanien	98	42	50	23	37	17
Staatenlos/ungeklärt/ohne Angabe	32	16	3	2	4	2
Universitäten zusammen	19 815	10 625	5 637	3 149	6 029	3 349
dar.: Bildungsinländer	3 058	1 585	426	232	722	397
Kunsthochschulen						
Europa	1 095	690	334	210	387	251
dar.: Europäische Union	802	494	266	167	304	195
Afrika	13	8	2	2	3	2
Amerika	163	83	48	20	53	23
Asien	542	347	96	60	123	74
Australien und Ozeanien	12	8	4	2	4	2
Staatenlos/ungeklärt/ohne Angabe	1	–	–	–	–	–
Kunsthochschulen zusammen	1 826	1 136	484	294	570	352
dar.: Bildungsinländer	266	159	40	24	61	36
Fachhochschulen (einschl. Verwaltungsfachhochschulen)						
Europa	3 437	1 923	1 005	572	1 175	662
dar.: Europäische Union	1 724	954	617	334	698	380
Afrika	552	183	92	25	129	41
Amerika	369	177	138	63	151	69
Asien	1 594	721	440	214	508	242
Australien und Ozeanien	32	16	17	11	17	11
Staatenlos/ungeklärt/ohne Angabe	25	4	3	1	4	2
Fachhochschulen zusammen	6 009	3 024	1 695	886	1 984	1 027
dar.: Bildungsinländer	2 157	1 054	361	183	488	243
Hochschulen insgesamt						
Europa	15 605	9 273	4 585	2 737	5 104	3 056
dar.: Europäische Union	9 814	5 734	3 257	1 869	3 492	2 002
Afrika	1 373	450	257	86	325	107
Amerika	2 840	1 415	1 247	638	1 137	562
Asien	7 632	3 561	1 650	829	1 951	969
Australien und Ozeanien	142	66	71	36	58	30
Staatenlos/ungeklärt/ohne Angabe	58	20	6	3	8	4
Hochschulen insgesamt	27 650	14 785	7 816	4 329	8 583	4 728
dar.: Bildungsinländer	5 481	2 798	827	439	1 271	676

Am zahlreichsten vertretene ausländische Nationalitäten im Wintersemester 2013/2014

Studierende insgesamt



Studienanfänger im 1. Hochschulsesemester



11 Studierende im Wintersemester 2013/2014 nach Fächergruppen und angestrebten Abschlüssen

Prüfungsgruppe Angestrebte Abschlussprüfung	Studierende		Davon im			
			Erststudium		weiteren Studium	
	zusammen	weiblich	zusammen	weiblich	zusammen	weiblich
Sprach- und Kulturwissenschaften						
Universitärer Abschluss (ohne Lehramtsprüfungen)	20 177	13 848	12 270	8 183	7 907	5 665
Magister	1 505	853	1 406	804	99	49
Staatsexamen (ohne Lehramt)	114	96	–	–	114	96
Diplom (U)	802	540	664	470	138	70
Diplom (U) - Dolmetscher	25	24	24	23	1	1
Diplom (U) - Übersetzer	14	9	11	6	3	3
Bachelor (U) - Ein-Fach-Bachelor	4 765	3 266	4 567	3 126	198	140
Bachelor (U) - Mehr-Fächer-Bachelor	5 551	3 744	5 296	3 581	255	163
Master (U) - Ein-Fach-Master	7 045	5 114	–	–	7 045	5 114
Kirchliche Prüfung	356	202	302	173	54	29
Promotion	2 816	1 654	–	–	2 816	1 654
Promotion	2 816	1 654	–	–	2 816	1 654
Lehramtsprüfungen	3 868	2 736	2 510	1 746	1 358	990
Lehramt	91	52	80	43	11	9
Lehramt Bachelor	2 652	1 850	2 430	1 703	222	147
Lehramt Master	1 125	834	–	–	1 125	834
Fachhochschulabschluss	1 928	1 455	1 677	1 258	251	197
Diplom (FH)	6	4	4	3	2	1
Bachelor (FH)	1 700	1 277	1 673	1 255	27	22
Master (FH)	222	174	–	–	222	174
Sonstige Abschlussprüfungen	1 307	889	1 069	731	238	158
Zertifikat	32	19	2	2	30	17
Sonstiger Abschluss in Deutschland	53	43	25	17	28	26
Abschlussprüfung im Ausland	1 222	827	1 042	712	180	115
Fächergruppe zusammen	30 096	20 582	17 526	11 918	12 570	8 664
Sport						
Universitärer Abschluss (ohne Lehramtsprüfungen)	392	169	304	114	88	55
Magister	4	3	4	3	–	–
Bachelor (U) - Ein-Fach-Bachelor	257	92	249	88	8	4
Bachelor (U) - Mehr-Fächer-Bachelor	55	26	51	23	4	3
Master (U) - Ein-Fach-Master	76	48	–	–	76	48
Promotion	15	4	–	–	15	4
Promotion	15	4	–	–	15	4
Lehramtsprüfungen	371	127	241	88	130	39
Lehramt	22	8	20	8	2	–
Lehramt Bachelor	238	84	221	80	17	4
Lehramt Master	111	35	–	–	111	35
Fachhochschulabschluss	211	60	177	46	34	14
Bachelor (FH)	177	46	177	46	–	–
Master (FH)	34	14	–	–	34	14
Sonstige Abschlussprüfungen	5	3	5	3	–	–
Abschlussprüfung im Ausland	5	3	5	3	–	–
Fächergruppe zusammen	994	363	727	251	267	112

11 Studierende im Wintersemester 2013/2014 nach Fächergruppen und angestrebten Abschlüssen

Prüfungsgruppe Angestrebte Abschlussprüfung	Studierende		Davon im			
			Erststudium		weiteren Studium	
	zusammen	weiblich	zusammen	weiblich	zusammen	weiblich
Rechts-, Wirtschafts- und Sozialwissenschaften						
Universitärer Abschluss						
(ohne Lehramtsprüfungen)	19 117	9 507	12 978	6 436	6 139	3 071
Magister	85	51	82	49	3	2
Staatsexamen (ohne Lehramt)	4 608	2 632	4 420	2 527	188	105
Diplom (U)	494	188	463	178	31	10
Bachelor (U) - Ein-Fach-Bachelor	7 757	3 448	7 518	3 339	239	109
Bachelor (U) - Mehr-Fächer-Bachelor	511	354	495	343	16	11
Master (U) - Ein-Fach-Master	5 662	2 834	–	–	5 662	2 834
Promotion	2 051	961	–	–	2 051	961
Promotion	2 051	961	–	–	2 051	961
Lehramtsprüfungen	820	449	505	271	315	178
Lehramt	6	2	4	–	2	2
Lehramt Bachelor	547	284	501	271	46	13
Lehramt Master	267	163	–	–	267	163
Fachhochschulabschluss	21 686	13 014	17 713	10 568	3 973	2 446
Diplom (FH)	218	147	193	125	25	22
Bachelor (FH)	17 605	10 481	17 365	10 330	240	151
Master (FH)	3 702	2 269	–	–	3 702	2 269
Staatliche Laufbahnprüfung	161	117	155	113	6	4
Sonstige Abschlussprüfungen	1 483	859	1 305	761	178	98
Zertifikat	36	22	–	–	36	22
Sonst. Abschluss in Deutschland	11	8	–	–	11	8
Abschlussprüfung im Ausland	1 436	829	1 305	761	131	68
Fächergruppe zusammen	45 157	24 790	32 501	18 036	12 656	6 754
Mathematik, Naturwissenschaften						
Universitärer Abschluss						
(ohne Lehramtsprüfungen)	17 805	6 164	12 531	4 081	5 274	2 083
Magister	1	–	1	–	–	–
Staatsexamen (ohne Lehramt)	731	520	707	503	24	17
Diplom (U)	1 697	365	1 622	350	75	15
Bachelor (U) - Ein-Fach-Bachelor	11 462	3 926	10 116	3 194	1 346	732
Bachelor (U) - Mehr-Fächer-Bachelor	93	40	85	34	8	6
Master (U) - Ein-Fach-Master	3 821	1 313	–	–	3 821	1 313
Promotion	3 478	1 481	–	–	3 478	1 481
Promotion	3 478	1 481	–	–	3 478	1 481
Lehramtsprüfungen	1 590	759	1 049	480	541	279
Lehramt	54	28	49	24	5	4
Lehramt Bachelor	1 091	491	1 000	456	91	35
Lehramt Master	445	240	–	–	445	240
Fachhochschulabschluss	4 801	1 363	3 812	1 075	989	288
Bachelor (FH)	3 894	1 114	3 812	1 075	82	39
Master (FH)	907	249	–	–	907	249
Sonstige Abschlussprüfungen	281	127	173	74	108	53
Zertifikat	13	9	–	–	13	9
Sonstiger Abschluss in Deutschland	49	29	–	–	49	29
Abschlussprüfung im Ausland	219	89	173	74	46	15
Fächergruppe zusammen	27 955	9 894	17 565	5 710	10 390	4 184

11 Studierende im Wintersemester 2013/2014 nach Fächergruppen und angestrebten Abschlüssen

Prüfungsgruppe Angestrebte Abschlussprüfung	Studierende		Davon im			
			Erststudium		weiteren Studium	
	zusammen	weiblich	zusammen	weiblich	zusammen	weiblich
Humanmedizin/Gesundheitswissenschaften						
Universitärer Abschluss						
(ohne Lehramtsprüfungen)	6 899	4 357	6 024	3 829	875	528
Staatsexamen (ohne Lehramt)	5 116	3 140	4 929	3 033	187	107
Diplom (U)	262	216	255	210	7	6
Bachelor (U) - Ein-Fach-Bachelor	855	597	840	586	15	11
Master (U) - Ein-Fach-Master	666	404	–	–	666	404
Promotion	652	415	–	–	652	415
Promotion	652	415	–	–	652	415
Fachhochschulabschluss	1 827	1 398	1 688	1 280	139	118
Diplom (FH)	2	–	2	–	–	–
Bachelor (FH)	1 721	1 312	1 686	1 280	35	32
Master (FH)	104	86	–	–	104	86
Sonstige Abschlussprüfungen	74	48	72	46	2	2
Zertifikat	1	1	–	–	1	1
Sonstiger Abschluss in Deutschland	1	1	–	–	1	1
Abschlussprüfung im Ausland	72	46	72	46	–	–
Fächergruppe zusammen	9 452	6 218	7 784	5 155	1 668	1 063
Veterinärmedizin						
Universitärer Abschluss	1 089	937	1 039	903	50	34
Staatsexamen (ohne Lehramt)	1 076	932	1 039	903	37	29
Master (U) - Ein-Fach-Master	13	5	–	–	13	5
Promotion	475	392	–	–	475	392
Promotion	475	392	–	–	475	392
Sonstige Abschlussprüfungen	21	12	16	11	5	1
Abschlussprüfung im Ausland	21	12	16	11	5	1
Fächergruppen zusammen	1 585	1 341	1 055	914	530	427
Agrar-, Forst- und Ernährungswissenschaften						
Universitärer Abschluss						
(ohne Lehramtsprüfungen)	1 513	804	919	460	594	344
Diplom (U)	26	8	24	6	2	2
Bachelor (U) - Ein-Fach-Bachelor	880	445	844	426	36	19
Bachelor (U) - Mehr-Fächer-Bachelor	52	28	51	28	1	–
Master (U) - Ein-Fach-Master	555	323	–	–	555	323
Promotion	221	99	–	–	221	99
Promotion	221	99	–	–	221	99
Lehramtsprüfungen	52	29	30	15	22	14
Lehramt	2	2	1	1	1	1
Lehramt Bachelor	34	16	29	14	5	2
Lehramt Master	16	11	–	–	16	11
Fachhochschulabschluss	715	322	593	249	122	73
Bachelor (FH)	603	254	593	249	10	5
Master (FH)	112	68	–	–	112	68
Sonstige Abschlussprüfungen	77	39	39	18	38	21
Zertifikat	38	21	–	–	38	21
Abschlussprüfung im Ausland	39	18	39	18	–	–
Fächergruppe zusammen	2 578	1 293	1 581	742	997	551

11 Studierende im Wintersemester 2013/2014 nach Fächergruppen und angestrebten Abschlüssen

Prüfungsgruppe Angestrebte Abschlussprüfung	Studierende		Davon im			
			Erststudium		weiteren Studium	
	zusammen	weiblich	zusammen	weiblich	zusammen	weiblich
Ingenieurwissenschaften						
Universitärer Abschluss						
(ohne Lehramtsprüfungen)	17 744	4 777	11 818	2 925	5 926	1 852
Diplom (U)	2 353	577	2 273	556	80	21
Bachelor (U) - Ein-Fach-Bachelor	9 752	2 450	9 545	2 369	207	81
Master (U) - Ein-Fach-Master	5 639	1 750	–	–	5 639	1 750
Promotion	1 559	472	–	–	1 559	472
Promotion	1 559	472	–	–	1 559	472
Lehramtsprüfungen	353	176	247	122	106	54
Lehramt	14	7	11	7	3	–
Lehramt Bachelor	258	124	236	115	22	9
Lehramt Master	81	45	–	–	81	45
Künstlerischer Abschluss	288	131	254	117	34	14
Diplom (KH)	142	66	130	62	12	4
Bachelor (KH)	132	60	124	55	8	5
Master (KH)	14	5	–	–	14	5
Fachhochschulabschluss	15 398	3 797	11 505	2 739	3 893	1 058
Diplom (FH)	12	2	9	1	3	1
Bachelor (FH)	11 511	2 775	11 401	2 733	110	42
Master (FH)	3 776	1 014	–	–	3 776	1 014
Sonstiger FH-Abschluss	99	6	95	5	4	1
Sonstige Abschlussprüfungen	462	187	420	177	42	10
Zertifikat	2	1	–	–	2	1
Sonst. Abschluss in Deutschland	38	7	–	–	38	7
Abschlussprüfung im Ausland	421	178	420	177	1	1
Keine Abschlussprüfung angestrebt	1	1	–	–	1	1
Fächergruppe zusammen	35 804	9 540	24 244	6 080	11 560	3 460
Kunst, Kunstwissenschaft						
Universitärer Abschluss						
(ohne Lehramtsprüfungen)	2 455	1 749	1 599	1 095	856	654
Magister	174	116	168	112	6	4
Bachelor (U) - Mehr-Fächer-Bachelor	1 494	1 032	1 431	983	63	49
Master (U) - Ein-Fach-Master	787	601	–	–	787	601
Promotion	496	350	–	–	496	350
Promotion	496	350	–	–	496	350
Lehramtsprüfungen	521	361	298	197	223	164
Lehramt	1	–	–	–	1	–
Lehramt Bachelor	338	226	298	197	40	29
Lehramt Master	182	135	–	–	182	135
Künstlerischer Abschluss	4 050	2 374	2 567	1 449	1 483	925
Diplom (KH)	635	343	578	309	57	34
Bachelor (KH)	1 731	1 012	1 612	931	119	81
Master (KH)	993	621	–	–	993	621
Meisterschüler	152	83	–	–	152	83
Bühnen-/Konzert-/Opernreifeprüfung	50	28	–	–	50	28
Sonstiger künstlerischer Abschluss	489	287	377	209	112	78
Fachhochschulabschluss	2 847	1 725	2 719	1 630	128	95
Bachelor (FH)	2 747	1 651	2 719	1 630	28	21
Master (FH)	100	74	–	–	100	74
Sonstige Abschlussprüfungen	370	222	287	167	83	55
Sonst. Abschluss in Deutschland	13	10	–	–	13	10
Abschlussprüfung im Ausland	325	192	287	167	38	25
Keine Abschlussprüfung angestrebt	32	20	–	–	32	20
Fächergruppe zusammen	10 739	6 781	7 470	4 538	3 269	2 243

11 Studierende im Wintersemester 2013/2014 nach Fächergruppen und angestrebten Abschlüssen

Prüfungsgruppe Angestrebte Abschlussprüfung	Studierende		Davon im			
			Erststudium		weiteren Studium	
	zusammen	weiblich	zusammen	weiblich	zusammen	weiblich
Außerhalb der Studienbereichsgliederung						
Universitärer Abschluss (ohne Lehramtsprüfungen)	124	82	118	78	6	4
Magister	111	75	109	74	2	1
Bachelor (U) - Mehr-Fächer-Bachelor	13	7	9	4	4	3
Promotion	3	1	–	–	3	1
Promotion	3	1	–	–	3	1
Lehramtsprüfungen	1 432	899	964	587	468	312
Lehramt	8	5	7	4	1	1
Lehramt Bachelor	1 033	628	957	583	76	45
Lehramt Master	391	266	–	–	391	266
Sonstige Abschlussprüfungen	4	1	–	–	4	1
Abschlussprüfung im Ausland	4	1	–	–	4	1
Fächergruppe zusammen	1 563	983	1 082	665	481	318
Fächergruppen zusammen						
Universitärer Abschluss (ohne Lehramtsprüfungen)	87 315	42 394	59 600	28 104	27 715	14 290
Magister	1 880	1 098	1 770	1 042	110	56
Staatsexamen (ohne Lehramt)	11 645	7 320	11 095	6 966	550	354
Diplom (U)	5 634	1 894	5 301	1 770	333	124
Diplom (U) - Dolmetscher	25	24	24	23	1	1
Diplom (U) - Übersetzer	14	9	11	6	3	3
Bachelor (U) - Ein-Fach-Bachelor	35 728	14 224	33 679	13 128	2 049	1 096
Bachelor (U) - Mehr-Fächer-Bachelor	7 769	5 231	7 418	4 996	351	235
Master (U) - Ein-Fach-Master	24 264	12 392	–	–	24 264	12 392
Kirchliche Prüfung	356	202	302	173	54	29
Promotion	11 766	5 829	–	–	11 766	5 829
Promotion	11 766	5 829	–	–	11 766	5 829
Lehramtsprüfungen	9 007	5 536	5 844	3 506	3 163	2 030
Lehramt	198	104	172	87	26	17
Lehramt Bachelor	6 191	3 703	5 672	3 419	519	284
Lehramt Master	2 618	1 729	–	–	2 618	1 729
Künstlerischer Abschluss	4 338	2 505	2 821	1 566	1 517	939
Diplom (KH)	777	409	708	371	69	38
Bachelor (KH)	1 863	1 072	1 736	986	127	86
Master (KH)	1 007	626	–	–	1 007	626
Meisterschüler	152	83	–	–	152	83
Bühnen-/Konzert-/Opernreifeprüfung	50	28	–	–	50	28
Sonstiger künstlerischer Abschluss	489	287	377	209	112	78
Fachhochschulabschluss	49 413	23 134	39 884	18 845	9 529	4 289
Diplom (FH)	238	153	208	129	30	24
Bachelor (FH)	39 958	18 910	39 426	18 598	532	312
Master (FH)	8 957	3 948	–	–	8 957	3 948
Staatliche Laufbahnprüfung	161	117	155	113	6	4
Sonstiger FH-Abschluss	99	6	95	5	4	1
Sonstige Abschlussprüfungen	4 084	2 387	3 386	1 988	698	399
Zertifikat	122	73	2	2	120	71
Sonst. Abschluss in Deutschland	165	98	25	17	140	81
Abschlussprüfung im Ausland	3 764	2 195	3 359	1 969	405	226
Keine Abschlussprüfung angestrebt	33	21	–	–	33	21
Fächergruppen insgesamt	165 923	81 785	111 535	54 009	54 388	27 776

12 Gasthörer im Wintersemester 2013/2014 nach Fächer- und Altersgruppen

Fächergruppe		Insgesamt	Davon in der Altersgruppe von ... bis unter ... Jahren						ohne Angabe
			unter 20	20 bis 30	30 bis 40	40 bis 50	50 bis 60	60 und älter	
Sprach- und Kulturwissenschaften	z	219	2	18	25	20	33	117	4
	w	132	1	13	21	13	24	58	2
Sport	z	1	–	–	1	–	–	–	–
	w	–	–	–	–	–	–	–	–
Rechts-, Wirtschafts- und Sozialwissenschaften	z	211	2	170	19	8	4	8	–
	w	117	1	90	13	6	2	5	–
Mathematik, Naturwissenschaften	z	29	–	8	11	2	1	7	–
	w	11	–	4	5	1	–	1	–
Humanmedizin/Gesundheitswissenschaften	z	3	–	2	1	–	–	–	–
	w	3	–	2	1	–	–	–	–
Agrar-, Forst- und Ernährungswissenschaften	z	23	–	1	–	1	7	14	–
	w	18	–	–	–	1	7	10	–
Ingenieurwissenschaften	z	95	1	20	5	11	11	47	–
	w	52	–	9	1	8	5	29	–
Kunst, Kunstwissenschaft	z	60	–	20	19	9	4	8	–
	w	42	–	15	15	4	3	5	–
Sonstige Fachrichtungen	z	31	–	4	5	2	1	19	–
	w	20	–	2	3	2	1	12	–
Fächergruppen insgesamt	z	672	5	243	86	53	61	220	4
	w	395	2	135	59	35	42	120	2

Anlagen

1 Zuordnung der Studienbereiche zu den Fächergruppen

Fächergruppe Studienbereich	Fächergruppe Studienbereich
<p>Sprach- und Kulturwissenschaften</p> <p>Sprach- und Kulturwissenschaften allgemein Evangelische Theologie, - Religionslehre Katholische Theologie, - Religionslehre Philosophie Geschichte Bibliothekswissenschaft, Dokumentation Allgemeine und vergleichende Literatur- und Sprachwissenschaft Altphilologie (klassische Philologie), Neugriechisch Germanistik (Deutsch, germanische Sprachen ohne Anglistik) Anglistik, Amerikanistik Romanistik Slawistik, Baltistik, Finno-Ugristik Außereuropäische Sprach- und Kulturwissenschaften Kulturwissenschaften Psychologie Erziehungswissenschaften Sonderpädagogik</p> <p>Sport</p> <p>Sport, Sportwissenschaft</p> <p>Rechts-, Wirtschafts- und Sozialwissenschaften</p> <p>Rechts-, Wirtschafts- und Sozialwissenschaften allgemein Regionalwissenschaften Politikwissenschaften Sozialwissenschaften Sozialwesen Rechtswissenschaften Verwaltungswissenschaften Wirtschaftswissenschaften Wirtschaftsingenieurwesen (Schwerpunkt Wirtschaftswissenschaften)</p> <p>Mathematik, Naturwissenschaften</p> <p>Mathematik, Naturwissenschaften allgemein Mathematik Informatik Physik, Astronomie Chemie Pharmazie Biologie Geowissenschaften (ohne Geographie) Geographie</p>	<p>Humanmedizin/Gesundheitswissenschaften</p> <p>Gesundheitswissenschaften allgemein Humanmedizin (ohne Zahnmedizin) Zahnmedizin</p> <p>Veterinärmedizin</p> <p>Veterinärmedizin</p> <p>Agrar-, Forst- und Ernährungswissenschaften</p> <p>Landespflege, Umweltgestaltung Agrarwissenschaften, Lebensmittel- und Getränketechnologie Forstwissenschaft, Holzwirtschaft Ernährungs- und Haushaltswissenschaften</p> <p>Ingenieurwissenschaften</p> <p>Ingenieurwesen allgemein Wirtschaftsingenieurwesen (Schwerpunkt Ingenieurwissenschaften) Bergbau, Hüttenwesen Maschinenbau/Verfahrenstechnik Elektrotechnik Verkehrstechnik, Nautik Architektur, Innenarchitektur Raumplanung Bauingenieurwesen Vermessungswesen</p> <p>Kunst, Kunstwissenschaft</p> <p>Kunst, Kunstwissenschaft allgemein Bildende Kunst Gestaltung Darstellende Kunst, Film und Fernsehen, Theaterwissenschaft Musik, Musikwissenschaft</p> <p>Außerhalb der Studienbereichsgliederung</p>

2 Hochschulen in Berlin nach der Trägerschaft

Hochschule	Trägerschaft	
	öffentlicher/ freier Träger	Träger
Universitäten		
Freie Universität	öffentlich	Land Berlin
Technische Universität	öffentlich	Land Berlin
Humboldt-Universität	öffentlich	Land Berlin
Charité-Universitätsmedizin	öffentlich	Land Berlin
ESCP Europe Wirtschaftshochschule	freier Träger	privat
ESMT European School of Management and Technology	freier Träger	privat
Hertie School of Governance	freier Träger	privat
Steinbeis-Hochschule	freier Träger	privat
Deutsche Universität für Weiterbildung	freier Träger	privat
International Psychoanalytic University	freier Träger	privat
Psychologische Hochschule	freier Träger	privat
Bard College Berlin, a Liberal Arts University	freier Träger	privat
Kunsthochschulen		
Universität der Künste	öffentlich	Land Berlin
Kunsthochschule Berlin-Weißensee	öffentlich	Land Berlin
Hochschule für Musik "Hanns Eisler"	öffentlich	Land Berlin
Hochschule für Schauspielkunst "Ernst Busch"	öffentlich	Land Berlin
ESMOD Internationale Kunsthochschule für Mode	freier Träger	privat
Fachhochschulen (ohne Verwaltungs-FH)		
Beuth Hochschule für Technik	öffentlich	Land Berlin
Hochschule für Technik und Wirtschaft	öffentlich	Land Berlin
Hochschule für Wirtschaft und Recht	öffentlich	Land Berlin
Alice Salomon Hochschule	öffentlich	Land Berlin
Evangelische Hochschule	freier Träger	Kirche
Katholische Hochschule für Sozialwesen	freier Träger	Kirche
SRH Hochschule	freier Träger	privat
Mediadesign Hochschule	freier Träger	privat
Berliner Technische Kunsthochschule, Standort Berlin	freier Träger	privat
EBC Hochschule	freier Träger	privat
Touro College	freier Träger	privat
bbw Hochschule	freier Träger	privat
IB-Hochschule	freier Träger	privat
Hochschule für Gesundheit und Sport, Technik und Kunst, Standort Berlin	freier Träger	privat
Design Akademie	freier Träger	privat
Best-Sabel-Hochschule	freier Träger	privat
Akkon-Hochschule	freier Träger	privat
Hochschule für Medien, Kommunikation und Wirtschaft, Standort Berlin	freier Träger	privat
DEKRA Hochschule	freier Träger	privat
Quadriga Hochschule	freier Träger	privat
Hochschule der populären Künste, Standort Berlin	freier Träger	privat
German open Business School, Hochschule für Wirtschaft und Verwaltung	freier Träger	privat
Hochschule für Wirtschaft, Technik und Kultur, Standort Berlin	freier Träger	privat
Business School	freier Träger	privat
Medical School	freier Träger	privat
Verwaltungsfachhochschulen		
Fachhochschule des Bundes für öffentliche Verwaltung	öffentlich	Bund
- Fachbereich Sozialversicherung		
- Fachbereich Auswärtige Angelegenheiten		

Das Amt für Statistik Berlin-Brandenburg

Das Amt für Statistik Berlin-Brandenburg ist für beide Länder die zentrale Dienstleistungseinrichtung auf dem Gebiet der amtlichen Statistik. Das Amt erbringt Serviceleistungen im Bereich Information und Analyse für die breite Öffentlichkeit, für alle gesellschaftlichen Gruppen sowie für Kunden aus Verwaltung und Politik, Wirtschaft und Wissenschaft. Kerngeschäft des Amtes ist die Durchführung der gesetzlich angeordneten amtlichen Statistiken für Berlin und Brandenburg. Das Amt erhebt die Daten, bereitet sie auf, interpretiert und analysiert sie und veröffentlicht die Ergebnisse. Die Grundversorgung aller Nutzer mit statistischen Informationen erfolgt unentgeltlich, im Wesentlichen über das Internet und den Informationsservice. Daneben werden nachfrage- und zielgruppenorientierte Standardauswertungen zu Festpreisen angeboten. Kundenspezifische Aufbereitung / Beratung zu kostendeckenden Preisen ergänzt das Spektrum der Informationsbereitstellung.

Amtliche Statistik im Verbund

Die Statistiken werden bundesweit nach einheitlichen Konzepten, Methoden und Verfahren arbeitsteilig erstellt. Die statistischen Ämter der Länder sind dabei grundsätzlich für die Durchführung der Erhebungen, für die Aufbereitung und Veröffentlichung der Länderergebnisse zuständig. Durch diese Kooperation in einem „Statistikverbund“ entstehen für alle Länder vergleichbare und zu einem Bundesergebnis zusammenführbare Erhebungsergebnisse.

Produkte und Dienstleistungen

Informationsservice

info@statistik-bbb.de
mit statistischen Informationen für jedermann und Beratung sowie maßgeschneiderte Aufbereitungen von Daten über Berlin und Brandenburg.
Auskunft, Beratung, Pressedienst sowie Fachbibliothek.

Standort Potsdam

Behlerstraße 3a, 14467 Potsdam
Tel. 0331 8173 - 1777
Fax 030 9028 - 4091
Mo – Do 9 – 15 Uhr, Fr 9 – 14 Uhr

Standort Berlin

Alt-Friedrichsfelde 60, 10315 Berlin
Bibliothek
Tel. 030 9021 - 3540
Mo – Do 9 – 15 Uhr, Fr 9 – 14 Uhr

Internet-Angebot

www.statistik-berlin-brandenburg.de
mit aktuellen Daten, Pressemitteilungen, Statistischen Berichten zum kostenlosen Herunterladen, regionalstatistischen Informationen, Wahlstatistiken und -analysen sowie einem Überblick über das gesamte Leistungsspektrum des Amtes.

Statistische Jahrbücher

mit einer Vielzahl von Tabellen aus nahezu allen Arbeitsgebieten der amtlichen Statistik.

Statistische Berichte

mit Ergebnissen der einzelnen Statistiken in Tabellen in tiefer sachlicher Gliederung und Grafiken zur Veranschaulichung von Entwicklungen und Strukturen.
Mit dieser Reihe werden die bisherigen Veröffentlichungen Statistischer Berichte aus dem Landesbetrieb für Datenverarbeitung und Statistik Land Brandenburg sowie dem Statistischen Landesamt Berlin fortgesetzt.

Datenangebot aus dem Sachgebiet

Informationen zu dieser Veröffentlichung

Referat 14C
Tel. 0331 8173 - 1144
Fax 0331 8173 - 1911
hochschulen@statistik-bbb.de

Weitere Veröffentlichungen zum Thema Statistische Berichte:

- Akademische und staatliche Abschlussprüfungen
B III 3
- Personal und Personalstellen an Hochschulen
B III 4