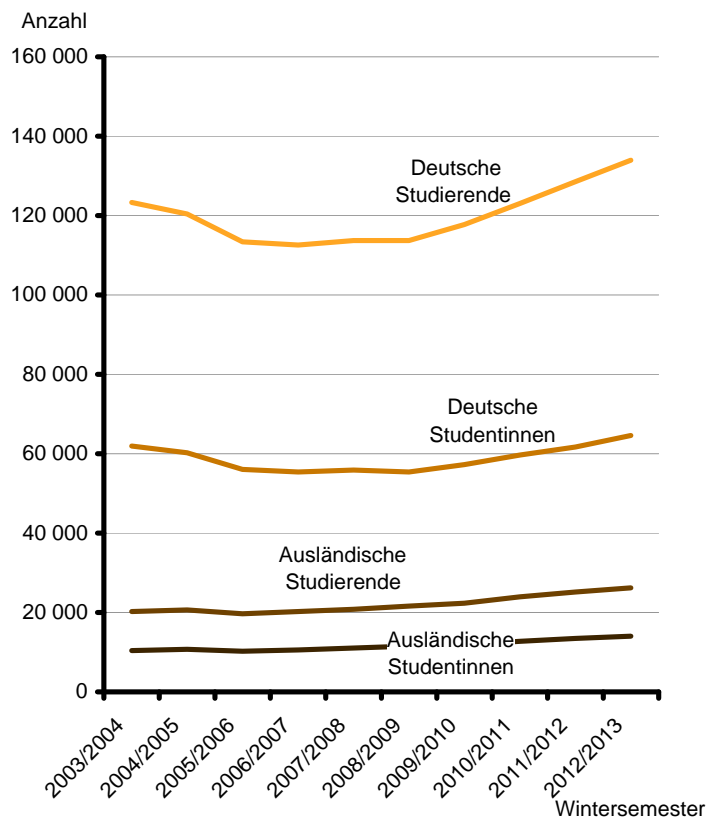


Statistischer Bericht

B III 1 – j / 2012

Studierende an Hochschulen in Berlin Wintersemester 2012/2013

Deutsche und ausländische Studierende in Berlin in den vergangenen zehn Wintersemestern



Impressum

Statistischer Bericht
B III 1 – jährlich

Erscheinungsfolge: jährlich
Erschienen im Juli **2013**

Preis

pdf-Version: kostenlos
Excel-Version: kostenlos
Druck-Version: 8,- EUR

Herausgeber

Amt für Statistik Berlin-Brandenburg
Behlertstr. 3a
14467 Potsdam
info@statistik-bbb.de
www.statistik-berlin-brandenburg.de

Tel. 0331 8173-1777
Fax 030 9028-4091

© **Amt für Statistik** Berlin-Brandenburg,
Potsdam, 2013
*Auszugsweise Vervielfältigung und
Verbreitung mit Quellenangabe gestattet.*

Zeichenerklärung

0 weniger als die Hälfte von 1
in der letzten besetzten Stelle,
jedoch mehr als nichts
– nichts vorhanden
... Angabe fällt später an
() Aussagewert ist eingeschränkt
/ Zahlenwert nicht sicher genug
• Zahlenwert unbekannt oder
geheim zu halten
x Tabellenfach gesperrt
p vorläufige Zahl
r berichtigte Zahl
s geschätzte Zahl
w weiblich
z zusammen

Inhaltsverzeichnis

| | Seite | | Seite |
|--|-------|--|-------|
| Vorbemerkungen | 4 | | |
| Grafiken | | | |
| Anteil der Studierenden in den einzelnen Hochschularten im Wintersemester 2012/2013 | 7 | | |
| Deutsche und ausländische Studierende in den vergangenen zehn Wintersemestern | 8 | | |
| Studienanfänger nach ausgewählten Hochschularten in den vergangenen zehn Studienjahren | 9 | | |
| Am zahlreichsten vertretene ausländische Nationalitäten im Wintersemester 2012/2013 | 39 | | |
| Tabellen | | | |
| 1 Zusammenfassende Übersicht über Studierende im Wintersemester 2012/2013 nach Hochschularten | 6 | 9 Studierende im Wintersemester 2012/2013 nach dem Land des Erwerbs der Hochschulzugangsberechtigung und Hochschulen | 32 |
| 2 Studierende in den vergangenen zehn Wintersemestern nach Hochschularten | 7 | 10 Ausländische Studierende im Wintersemester 2012/2013 nach Hochschularten | 38 |
| 3 Ausländische Studierende in den vergangenen zehn Wintersemestern nach Hochschularten | 8 | 11 Studierende im Wintersemester 2012/2013 nach Fächergruppen und angestrebten Abschlüssen | 40 |
| 4 Studienanfänger im 1. Studiengang in den vergangenen zehn Studienjahren nach Hochschularten | 9 | 12 Gasthörer im Wintersemester 2012/2013 nach Fächer- und Altersgruppen | 45 |
| 5 Studierende und Studienanfänger im Wintersemester 2012/2013 nach Hochschularten und Hochschulen | 10 | Anlagen | |
| 6 Studierende und Studienanfänger im 1. Studiengang im Wintersemester 2012/2013 nach Fächergruppen und Hochschularten | 12 | 1 Zuordnung der Studienbereiche zu den Fächergruppen | 46 |
| 7 Studierende im Wintersemester 2012/2013 nach Fächergruppen, Fach- und Hochschulsemestern, Hochschularten und Hochschulen | 14 | 2 Hochschulen in Berlin nach der Trägerschaft | 47 |
| 8 Studierende und Studienanfänger im Wintersemester 2012/2013 nach Hochschularten und Altersgruppen | 30 | | |

Vorbemerkungen

Allgemeine Angaben zur Statistik

Die Erhebungen über die Studierenden und Gasthörer an Hochschulen sind Teile der bundeseinheitlichen Hochschulstatistik.

Auskunftspflichtig sind die Hochschulverwaltungen. In die Erhebung einbezogen sind alle staatlichen und staatlich anerkannten Hochschulen des Landes Berlin. Das Erhebungs- und Aufbereitungsprogramm ist so gestaltet, dass die erhobenen Daten für Entscheidungen im Bund, in den Ländern und in den Hochschulen selbst herangezogen werden können. Die Ergebnisse der Studentenstatistik sind außerdem für die verschiedensten öffentlichen und privaten Einrichtungen von Bedeutung, unter anderem für die Hochschulrektorenkonferenz, die Ständige Konferenz der Kultusminister, den Wissenschaftsrat und die Hochschulinformations-System GmbH. Gleichzeitig werden sie als Grundlage für Analysen, Prognosen und andere wissenschaftliche Darstellungen sowie für soziodemographische und bildungspolitische Untersuchungen verwendet.

Die Statistiken werden jährlich, jeweils zu Beginn des Wintersemesters auf der Basis der Verwaltungsunterlagen der Hochschulen als Totalerhebungen durchgeführt. Die Studienanfänger werden außerdem in den Sommersemestern erhoben.

Rechtsgrundlage

Erhoben werden die Tatbestände gemäß § 3 Abs. 1 Nr. 1 und für Gasthörer gemäß § 3 Abs. 1 Nr. 2 des Gesetzes über die Statistik für das Hochschulwesen (Hochschulstatistikgesetz – HStatG) vom 02. November 1990 (BGBl. I S. 2414) in Verbindung mit dem Gesetz über die Statistik für Bundeszwecke (Bundesstatistikgesetz – BStatG) vom 22. Januar 1987 (BGBl. I S. 462, 565) und dem Gesetz über die Hochschulen im Land Berlin (Berliner Hochschulgesetz – BerlHG) vom 29. Mai 2000 (GVBl. S. 327), in den jeweils gültigen Fassungen.

Berichtskreis

Auskunftspflichtig sind die Hochschulen lt. Anlage 2.

Definitionen

• Hochschulen

Alle nach Landesrecht anerkannten Universitäten, Kunsthochschulen, Fachhochschulen und Verwaltungsfachhochschulen unabhängig von der Trägerschaft.

• Studierende

In einem Fachstudium als Haupthörer oder als Nebenhörer eingeschriebene Personen ohne Beurlaubte, Gasthörer und Studienkollegiaten.

• Hörerstatus

Haupthörer

sind nur an einer Hochschule eingeschrieben oder – bei Mehrfacheinschreibungen im selben Studiengang – derjenigen Hochschule als Haupthörer zugeordnet, an der sie schwerpunktmäßig studieren.

Nebenhörer

sind als Haupthörer an einer anderen Hochschule und zusätzlich an der meldenden Hochschule eingeschrieben. Statistisch werden sie an der Hochschule der zweiten Einschreibung erfasst.

• Studienanfänger

Studierende, im ersten Hochschulsesemester (Erstimmatrikulierte, die sich erstmalig an einer deutschen Hochschule eingeschrieben haben) oder im ersten Fachsemester eines bestimmten Studienganges.

• Bildungsinländer

sind die ausländischen Studierenden, die ihre Hochschulzugangsberechtigung in Deutschland, aber nicht an einem Studienkolleg und nicht an einer deutschen Hochschule im Ausland erworben haben.

• Bildungsausländer

sind die ausländischen Studierenden, die ihre Hochschulzugangsberechtigung im Ausland oder an einem Studienkolleg in Deutschland erworben haben

• Semester

Teil des Studienjahres sowie Maß für die Dauer und zeitliche Gliederung des Studiums.

Berichtssemester

Sommer- oder Wintersemester des Jahres, auf das sich die vorliegenden Ergebnisse beziehen.

Hochschulsesemester

geben die gesamte bisherige Verweilzeit an Hochschulen in der Bundesrepublik Deutschland an. Sie müssen sich nicht auf das Studienfach im Erhebungssemester beziehen.

Fachsemester

im Studiengang verbrachte Studienzeiten (einschließlich des Berichtssemesters) im Hinblick auf die angestrebte Abschlussprüfung; dazu können auch Semester aus einem früheren Studium oder aus einem Auslandsstudium gehören, sofern sie angerechnet werden.

• Studienjahr

Überwiegend beginnen die Studenten ihr Studium im Wintersemester; in ausgewählten Studiengängen ist dies auch im Sommersemester möglich. Bundesweit wird daher bei der Betrachtung der Studienanfänger oft vom Studienjahr ausgegangen.

Das Studienjahr setzt sich zusammen aus dem Sommersemester und dem folgenden Wintersemester (z. B. Studienjahr 2012: Sommersemester 2012 und Wintersemester 2012/2013).

• Studiengang

Als Studiengang wird eine durch Studien- und Prüfungsordnungen geregelte berufsqualifizierende Hochschulausbildung bezeichnet.

In der Statistik wird der Studiengang als Kombination der angestrebten Abschlussprüfung mit bis zu drei Studienfächern erfasst. Die Auswertungen in diesem Bericht beziehen sich immer auf den ersten Studiengang.

- **Fächergruppe/Studienbereich/Studienfach**

Für die Studentenstatistik werden die Fachbezeichnungen einem bundeseinheitlichen Fächerschlüssel zugeordnet. Mehrere verwandte Fächer sind in der Systematik zu Studienbereichen und diese zu neun großen Fächergruppen zusammengefasst (Anlage).

Die in diesem Bericht vorliegenden Auswertungen beziehen sich immer auf die Fächergruppe des ersten Studienfachs.

- **Art des Studiums**

- **Erststudium**

Studierende, die in einem Studiengang eingeschrieben sind und noch keine Abschlussprüfung an einer Hochschule bestanden haben, befinden sich im Erststudium.

- **Weiteres Studium**

Zweitstudium, Aufbaustudium, Konsekutives Masterstudium, Ergänzungs- und Erweiterungsstudium, Weiterbildungsstudium, Promotionsstudium

- **Gasthörer**

Teilnehmer an einzelnen Kursen oder Lehrveranstaltungen. Eine Hochschulzugangsberechtigung ist nicht erforderlich, ein Fachstudium mit Abschlussprüfung ist für Gasthörer nicht möglich.

- **Studienkollegiaten**

Personen mit einer im Ausland erworbenen Hochschulzugangsberechtigung, welche nicht unmittelbar zum Studium in Deutschland berechtigt, können in einer so genannten Feststellungsprüfung die zusätzlichen Leistungsnachweise erbringen. Die Vorbereitung für diese Prüfung erfolgt an einem Studienkolleg.

1 Zusammenfassende Übersicht über Studierende im Wintersemester 2012/2013 nach Hochschularten

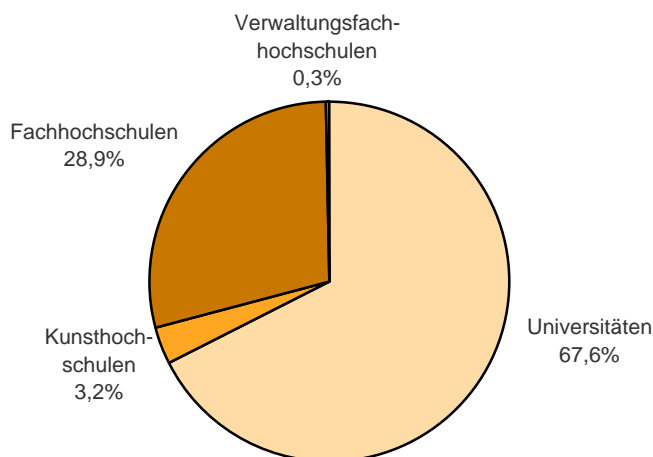
| Merkmal | | Insgesamt | Davon an | | | |
|--------------------------|---|-----------|---|------------------|-------------------------------|----------------------------|
| | | | Universitäten | Kunsthochschulen | Fachhochschulen (ohne VerwFH) | Verwaltungsfachhochschulen |
| Studierende insgesamt | z | 160 220 | 108 330 | 5 113 | 46 323 | 454 |
| | w | 78 702 | 54 000 | 2 984 | 21 427 | 291 |
| davon | | | | | | |
| Haupt Hörer | z | 157 722 | 106 280 | 5 093 | 45 895 | 454 |
| | w | 77 257 | 52 750 | 2 973 | 21 243 | 291 |
| Neben Hörer | z | 2 498 | 2 050 | 20 | 428 | – |
| | w | 1 445 | 1 250 | 11 | 184 | – |
| Studienanfänger und zwar | | | | | | |
| im 1. Hochschulsemester | z | 24 795 | 15 640 | 848 | 8 132 | 175 |
| | w | 13 057 | 8 280 | 527 | 4 135 | 115 |
| im 1. Fachsemester | z | 39 109 | 26 020 | 1 349 | 11 565 | 175 |
| | w | 20 375 | 13 817 | 820 | 5 623 | 115 |
| Ausländische Studierende | z | 26 233 | 19 150 | 1 693 | 5 389 | 1 |
| | w | 14 067 | 10 363 | 1 036 | 2 668 | – |
| nachrichtlich | | | | | | |
| Gast Hörer insgesamt | z | 639 | 471 | 61 | 107 | – |
| | w | 359 | 250 | 36 | 73 | – |
| Studienkollegiaten | z | 323 | 265 | – | 58 | – |
| | w | 148 | 121 | – | 27 | – |
| | | | darunter Hochschulen in öffentlicher Trägerschaft | | | |
| Studierende insgesamt | z | 143 106 | 101 312 | 4 958 | 36 382 | 454 |
| | w | 69 376 | 50 960 | 2 845 | 15 280 | 291 |
| davon | | | | | | |
| Haupt Hörer | z | 140 612 | 99 262 | 4 938 | 35 958 | 454 |
| | w | 67 933 | 49 710 | 2 834 | 15 098 | 291 |
| Neben Hörer | z | 2 494 | 2 050 | 20 | 424 | – |
| | w | 1 443 | 1 250 | 11 | 182 | – |
| Studienanfänger und zwar | | | | | | |
| im 1. Hochschulsemester | z | 21 537 | 14 738 | 765 | 5 859 | 175 |
| | w | 11 096 | 7 825 | 451 | 2 705 | 115 |
| im 1. Fachsemester | z | 34 911 | 24 673 | 1 252 | 8 811 | 175 |
| | w | 17 899 | 13 140 | 733 | 3 911 | 115 |
| Ausländische Studierende | z | 24 294 | 18 160 | 1 619 | 4 514 | 1 |
| | w | 13 067 | 9 959 | 971 | 2 137 | – |
| nachrichtlich | | | | | | |
| Gast Hörer insgesamt | z | 546 | 386 | 61 | 99 | – |
| | w | 310 | 208 | 36 | 66 | – |
| Studienkollegiaten | z | 323 | 265 | – | 58 | – |
| | w | 148 | 121 | – | 27 | – |

2 Studierende in den vergangenen zehn Wintersemestern nach Hochschularten

| Wintersemester | Insgesamt | Davon an | | | |
|----------------------|-----------|---------------|------------------|------------------------------|----------------------------|
| | | Universitäten | Kunsthochschulen | Fachhochschulen ¹ | Verwaltungsfachhochschulen |
| Studierende zusammen | | | | | |
| 2003/2004 | 143 540 | 108 735 | 5 366 | 26 251 | 3 188 |
| 2004/2005 | 141 010 | 106 496 | 5 157 | 26 740 | 2 617 |
| 2005/2006 | 133 024 | 98 591 | 5 103 | 27 160 | 2 170 |
| 2006/2007 | 132 822 | 97 612 | 4 899 | 28 221 | 2 090 |
| 2007/2008 | 134 504 | 97 822 | 4 861 | 29 569 | 2 252 |
| 2008/2009 | 135 327 | 96 945 | 4 820 | 30 808 | 2 754 |
| 2009/2010 | 140 070 | 98 544 | 4 846 | 36 294 | 386 |
| 2010/2011 | 147 030 | 102 066 | 4 995 | 39 542 | 427 |
| 2011/2012 | 153 694 | 105 463 | 5 031 | 42 731 | 469 |
| 2012/2013 | 160 220 | 108 330 | 5 113 | 46 323 | 454 |
| darunter weiblich | | | | | |
| 2003/2004 | 72 359 | 56 899 | 3 134 | 10 462 | 1 864 |
| 2004/2005 | 70 979 | 55 709 | 2 967 | 10 713 | 1 590 |
| 2005/2006 | 66 275 | 51 033 | 2 929 | 10 948 | 1 365 |
| 2006/2007 | 65 982 | 50 435 | 2 833 | 11 452 | 1 262 |
| 2007/2008 | 66 927 | 50 604 | 2 854 | 12 120 | 1 349 |
| 2008/2009 | 66 977 | 49 450 | 2 832 | 13 113 | 1 582 |
| 2009/2010 | 69 066 | 49 782 | 2 829 | 16 214 | 241 |
| 2010/2011 | 72 437 | 51 364 | 2 869 | 17 932 | 272 |
| 2011/2012 | 75 195 | 52 517 | 2 925 | 19 461 | 292 |
| 2012/2013 | 78 702 | 54 000 | 2 984 | 21 427 | 291 |

¹ ohne Verwaltungsfachhochschulen

Anteil der Studierenden in den einzelnen Hochschularten im Wintersemester 2012/2013

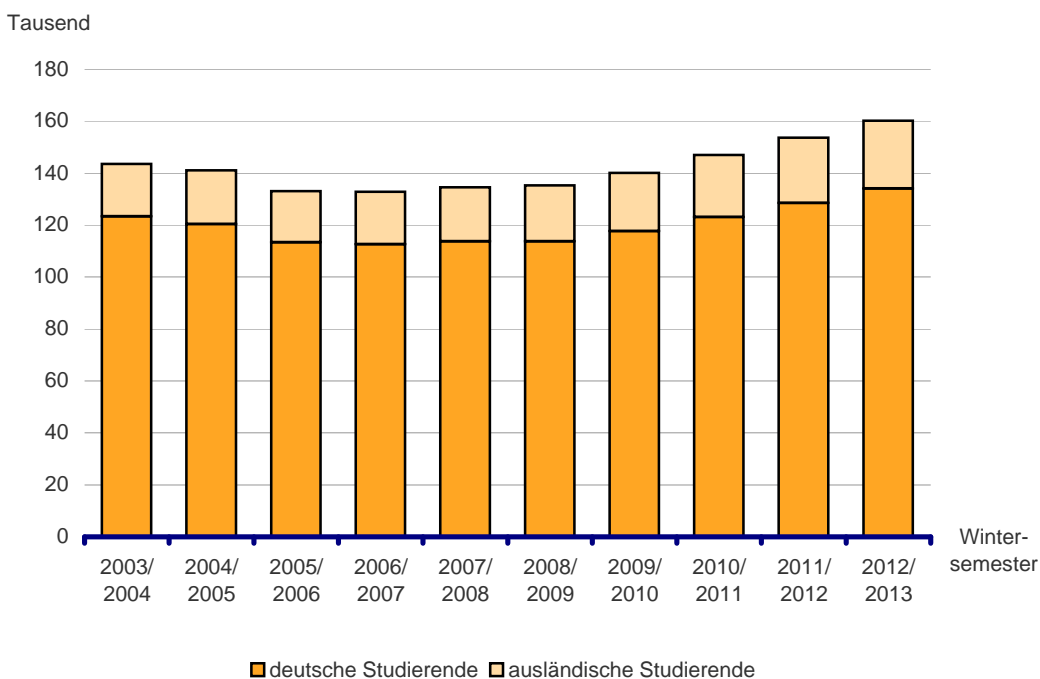


3 Ausländische Studierende in den vergangenen zehn Wintersemestern nach Hochschularten

| Wintersemester | Insgesamt | Davon an | | | |
|--------------------|-----------|---------------|------------------|------------------------------|----------------------------|
| | | Universitäten | Kunsthochschulen | Fachhochschulen ¹ | Verwaltungsfachhochschulen |
| Ausländer zusammen | | | | | |
| 2003/2004 | 20 234 | 16 661 | 1 121 | 2 427 | 25 |
| 2004/2005 | 20 638 | 16 980 | 1 173 | 2 443 | 42 |
| 2005/2006 | 19 664 | 15 851 | 1 205 | 2 562 | 46 |
| 2006/2007 | 20 229 | 16 276 | 1 207 | 2 701 | 45 |
| 2007/2008 | 20 785 | 16 490 | 1 218 | 3 007 | 70 |
| 2008/2009 | 21 629 | 16 945 | 1 299 | 3 290 | 95 |
| 2009/2010 | 22 366 | 17 364 | 1 403 | 3 599 | – |
| 2010/2011 | 23 952 | 18 349 | 1 518 | 4 085 | – |
| 2011/2012 | 25 159 | 18 865 | 1 596 | 4 698 | – |
| 2012/2013 | 26 233 | 19 150 | 1 693 | 5 389 | 1 |
| darunter weiblich | | | | | |
| 2003/2004 | 10 422 | 8 766 | 663 | 972 | 21 |
| 2004/2005 | 10 760 | 9 063 | 685 | 976 | 36 |
| 2005/2006 | 10 241 | 8 436 | 712 | 1 054 | 39 |
| 2006/2007 | 10 591 | 8 706 | 730 | 1 118 | 37 |
| 2007/2008 | 11 074 | 9 007 | 748 | 1 269 | 50 |
| 2008/2009 | 11 560 | 9 212 | 792 | 1 488 | 68 |
| 2009/2010 | 11 834 | 9 351 | 840 | 1 643 | – |
| 2010/2011 | 12 763 | 9 970 | 897 | 1 896 | – |
| 2011/2012 | 13 474 | 10 269 | 966 | 2 239 | – |
| 2012/2013 | 14 067 | 10 363 | 1 036 | 2 668 | – |

¹ ohne Verwaltungsfachhochschulen

Deutsche und ausländische Studierende in den vergangenen zehn Wintersemestern

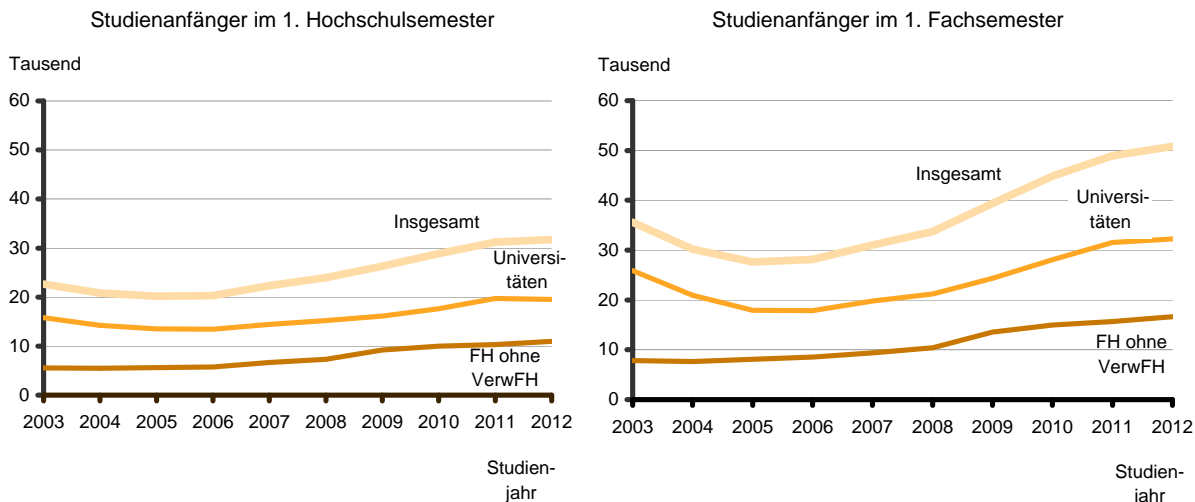


4 Studienanfänger im 1. Studiengang in den vergangenen zehn Studienjahren nach Hochschularten

| Studienjahr (Sommer- u. folgendes Wintersemester) | Insgesamt | Davon an | | | |
|--|-----------|---------------|------------------|------------------------------|----------------------------|
| | | Universitäten | Kunsthochschulen | Fachhochschulen ¹ | Verwaltungsfachhochschulen |
| Studienanfänger im 1. Hochschulsesemester | | | | | |
| 2003 | 22 670 | 15 828 | 546 | 5 555 | 741 |
| 2004 | 20 798 | 14 202 | 602 | 5 495 | 499 |
| 2005 | 20 175 | 13 542 | 585 | 5 598 | 450 |
| 2006 | 20 318 | 13 443 | 627 | 5 724 | 524 |
| 2007 | 22 339 | 14 416 | 622 | 6 630 | 671 |
| 2008 | 23 967 | 15 207 | 752 | 7 335 | 673 |
| 2009 | 26 326 | 16 142 | 844 | 9 181 | 159 |
| 2010 | 28 850 | 17 615 | 1 104 | 9 967 | 164 |
| 2011 | 31 234 | 19 711 | 1 075 | 10 298 | 150 |
| 2012 | 31 745 | 19 512 | 1 078 | 10 980 | 175 |
| Studienanfänger im 1. Fachsemester | | | | | |
| 2003 | 35 576 | 25 889 | 977 | 7 815 | 895 |
| 2004 | 30 164 | 20 922 | 918 | 7 656 | 668 |
| 2005 | 27 654 | 17 951 | 969 | 8 093 | 641 |
| 2006 | 28 122 | 17 886 | 932 | 8 534 | 770 |
| 2007 | 31 041 | 19 778 | 976 | 9 362 | 925 |
| 2008 | 33 721 | 21 201 | 1 141 | 10 383 | 996 |
| 2009 | 39 381 | 24 362 | 1 296 | 13 564 | 159 |
| 2010 | 44 836 | 28 049 | 1 647 | 14 976 | 164 |
| 2011 | 48 960 | 31 513 | 1 644 | 15 653 | 150 |
| 2012 | 50 786 | 32 251 | 1 693 | 16 667 | 175 |

¹ ohne Verwaltungsfachhochschulen

Studienanfänger nach ausgewählten Hochschularten in den vergangenen zehn Studienjahren



5 Studierende und Studienanfänger im Wintersemester 2012/2013 nach Hochschularten und Hochschulen

| Hochschulart Hochschule | Studie- rende | Davon | | | | | | |
|--|------------------|---------------|--------------------------------|----------------------|---------------|--------------------------------|----------------------|-------|
| | | Deutsche | | | Ausländer | | | |
| | | zu- sammen | Studienanfänger und zwar im | | zu- sammen | Studienanfänger und zwar im | | |
| | | | 1. Hoch- schul- semester | 1. Fach- semester | | 1. Hoch- schul- semester | 1. Fach- semester | |
| Universitäten | z | 108 330 | 89 180 | 10 198 | 20 561 | 19 150 | 5 442 | 5 459 |
| | w | 54 000 | 43 637 | 5 136 | 10 734 | 10 363 | 3 144 | 3 083 |
| Freie Universität | z | 33 330 | 26 977 | 3 274 | 6 912 | 6 353 | 2 057 | 2 483 |
| | w | 19 506 | 15 565 | 1 977 | 4 192 | 3 941 | 1 311 | 1 565 |
| Technische Universität | z | 31 111 | 25 354 | 2 950 | 5 735 | 5 757 | 1 187 | 1 482 |
| | w | 9 915 | 7 726 | 917 | 1 962 | 2 189 | 472 | 589 |
| Humboldt-Universität | z | 30 036 | 25 066 | 3 040 | 6 296 | 4 970 | 1 694 | 962 |
| | w | 17 206 | 14 012 | 1 718 | 3 675 | 3 194 | 1 091 | 643 |
| Charité-Universitätsmedizin | z | 6 835 | 5 755 | 340 | 583 | 1 080 | 196 | 220 |
| | w | 4 333 | 3 698 | 214 | 378 | 635 | 125 | 136 |
| ESCP Europe | z | 173 | 108 | 3 | 6 | 65 | 60 | 1 |
| Wirtschaftshochschule | w | 63 | 40 | 1 | 2 | 23 | 23 | 1 |
| ESMT European School of Management and Technology | z | 147 | 59 | 2 | 59 | 88 | 61 | 86 |
| | w | 40 | 13 | – | 13 | 27 | 20 | 25 |
| Hertie School of Governance | z | 293 | 161 | 73 | 108 | 132 | 66 | 85 |
| | w | 149 | 84 | 41 | 56 | 65 | 35 | 45 |
| Steinbeis-Hochschule | z | 5 663 | 5 072 | 415 | 705 | 591 | 62 | 80 |
| | w | 2 303 | 2 099 | 198 | 341 | 204 | 26 | 38 |
| Deutsche Universität für Weiterbildung | z | 212 | 204 | 7 | 16 | 8 | – | – |
| | w | 89 | 84 | 4 | 8 | 5 | – | – |
| International Psychoanalytic University | z | 395 | 364 | 84 | 118 | 31 | 10 | 12 |
| | w | 292 | 266 | 59 | 88 | 26 | 9 | 10 |
| Psychologische Hochschule | z | 53 | 51 | 6 | 18 | 2 | – | – |
| | w | 46 | 44 | 5 | 17 | 2 | – | – |
| ECLA of Bard, a Liberal Arts University | z | 82 | 9 | 4 | 5 | 73 | 49 | 48 |
| | w | 58 | 6 | 2 | 2 | 52 | 32 | 31 |
| Kunsthochschulen | z | 5 113 | 3 420 | 372 | 786 | 1 693 | 476 | 563 |
| | w | 2 984 | 1 948 | 218 | 470 | 1 036 | 309 | 350 |
| Universität der Künste | z | 3 447 | 2 420 | 226 | 553 | 1 027 | 286 | 336 |
| | w | 1 967 | 1 363 | 121 | 320 | 604 | 164 | 188 |
| Kunsthochschule | z | 802 | 564 | 49 | 102 | 238 | 82 | 95 |
| Berlin-Weißensee | w | 525 | 346 | 30 | 62 | 179 | 64 | 70 |
| Hochschule für Musik "Hanns Eisler" | z | 488 | 187 | 23 | 31 | 301 | 43 | 63 |
| | w | 243 | 84 | 12 | 15 | 159 | 26 | 36 |
| Hochschule für Schauspielkunst "Ernst Busch" | z | 221 | 168 | 34 | 50 | 53 | 22 | 22 |
| | w | 110 | 81 | 20 | 28 | 29 | 14 | 14 |
| ESMOD Internationale | z | 155 | 81 | 40 | 50 | 74 | 43 | 47 |
| Kunsthochschule für Mode | w | 139 | 74 | 35 | 45 | 65 | 41 | 42 |
| Fachhochschulen | z | 46 323 | 40 934 | 6 521 | 9 713 | 5 389 | 1 611 | 1 852 |
| (ohne Verwaltungs-FH) | w | 21 427 | 18 759 | 3 252 | 4 618 | 2 668 | 883 | 1 005 |
| Beuth Hochschule für Technik | z | 11 185 | 9 965 | 1 186 | 2 217 | 1 220 | 231 | 314 |
| | w | 3 368 | 2 957 | 437 | 759 | 411 | 92 | 124 |
| Hochschule für Technik und Wirtschaft | z | 12 432 | 10 638 | 1 506 | 2 328 | 1 794 | 452 | 523 |
| | w | 4 587 | 3 788 | 537 | 833 | 799 | 203 | 236 |
| Hochschule für Wirtschaft u. Recht | z | 9 714 | 8 495 | 1 541 | 2 281 | 1 219 | 544 | 601 |
| | w | 5 095 | 4 378 | 807 | 1 188 | 717 | 330 | 367 |
| Alice Salomon Hochschule | z | 3 051 | 2 770 | 300 | 443 | 281 | 99 | 104 |
| | w | 2 230 | 2 020 | 219 | 318 | 210 | 80 | 86 |
| Evangelische Hochschule | z | 1 372 | 1 321 | 152 | 212 | 51 | 9 | 10 |
| | w | 1 063 | 1 022 | 120 | 168 | 41 | 7 | 8 |

5 Studierende und Studienanfänger im Wintersemester 2012/2013 nach Hochschularten und Hochschulen

| Hochschulart Hochschule | | Studie- rende | Davon | | | | | |
|---|---|------------------|---------------|--------------------------------|----------------------|---------------|--------------------------------|----------------------|
| | | | Deutsche | | | Ausländer | | |
| | | | zu- sammen | Studienanfänger und zwar im | | zu- sammen | Studienanfänger und zwar im | |
| | | | | 1. Hoch- schul- semester | 1. Fach- semester | | 1. Hoch- schul- semester | 1. Fach- semester |
| Katholische Hochschule für Sozialwesen | z | 1 416 | 1 347 | 154 | 221 | 69 | 12 | 15 |
| | w | 1 106 | 1 051 | 128 | 173 | 55 | 9 | 12 |
| SRH Hochschule | z | 518 | 353 | 108 | 142 | 165 | 88 | 93 |
| | w | 232 | 151 | 44 | 56 | 81 | 46 | 48 |
| Mediadesign Hochschule | z | 1 279 | 1 157 | 301 | 372 | 122 | 29 | 33 |
| | w | 727 | 663 | 198 | 243 | 64 | 19 | 20 |
| Berliner Technische Kunsthoch- schule, Standort Berlin | z | 359 | 275 | 60 | 77 | 84 | 28 | 28 |
| | w | 202 | 149 | 34 | 38 | 53 | 20 | 18 |
| EBC Hochschule | z | 85 | 77 | - | - | 8 | 4 | - |
| | w | 54 | 51 | - | - | 3 | 2 | - |
| Touro College | z | 122 | 74 | 11 | 19 | 48 | 20 | 20 |
| | w | 49 | 28 | 6 | 10 | 21 | 6 | 6 |
| bbw Hochschule | z | 1 045 | 963 | 205 | 246 | 82 | 29 | 33 |
| | w | 492 | 438 | 99 | 118 | 54 | 21 | 24 |
| IB-Hochschule | z | 518 | 477 | 81 | 92 | 41 | 7 | 8 |
| | w | 379 | 350 | 60 | 72 | 29 | 6 | 7 |
| Hochschule für Gesundheit und Sport, Standort Berlin | z | 541 | 520 | 121 | 122 | 21 | 3 | 3 |
| | w | 267 | 254 | 67 | 67 | 13 | 2 | 2 |
| Design Akademie | z | 295 | 257 | 48 | 78 | 38 | 9 | 9 |
| | w | 196 | 172 | 37 | 57 | 24 | 4 | 4 |
| Best-Sabel-Hochschule | z | 102 | 89 | 41 | 44 | 13 | 5 | 5 |
| | w | 77 | 66 | 32 | 33 | 11 | 4 | 4 |
| Akkon-Hochschule | z | 118 | 111 | 55 | 59 | 7 | 2 | 3 |
| | w | 67 | 62 | 37 | 39 | 5 | 2 | 3 |
| Hochschule für Medien, Kommunik. und Wirtschaft, Standort Berlin | z | 334 | 310 | 84 | 108 | 24 | 4 | 7 |
| | w | 212 | 195 | 55 | 66 | 17 | 4 | 6 |
| DEKRA Hochschule | z | 332 | 302 | 76 | 91 | 30 | 12 | 12 |
| | w | 174 | 153 | 40 | 47 | 21 | 8 | 8 |
| Quadriga Hochschule | z | 75 | 73 | - | 27 | 2 | - | - |
| | w | 34 | 34 | - | 16 | - | - | - |
| Hochschule der populären Künste, Standort Berlin | z | 269 | 239 | 63 | 79 | 30 | 6 | 7 |
| | w | 90 | 76 | 23 | 26 | 14 | 5 | 6 |
| German open Business School H für Wirtschaft und Verwaltung | z | 444 | 430 | 175 | 132 | 14 | 7 | 9 |
| | w | 275 | 267 | 101 | 75 | 8 | 6 | 5 |
| Hochschule für Wirtschaft, Technik und Kultur, Standort Berlin | z | 106 | 102 | 88 | 102 | 4 | 4 | 4 |
| | w | 77 | 74 | 64 | 74 | 3 | 3 | 3 |
| Business School | z | 346 | 335 | 77 | 114 | 11 | 5 | 7 |
| | w | 171 | 166 | 37 | 58 | 5 | 2 | 4 |
| Medical School | z | 265 | 254 | 88 | 107 | 11 | 2 | 4 |
| | w | 203 | 194 | 70 | 84 | 9 | 2 | 4 |
| Verwaltungsfachhochschulen | z | 454 | 453 | 174 | 174 | 1 | 1 | 1 |
| | w | 291 | 291 | 115 | 115 | - | - | - |
| FH des Bundes für öffentliche Verwaltung | | | | | | | | |
| - Fachbereich Sozialversicherung | z | 368 | 367 | 142 | 142 | 1 | 1 | 1 |
| | w | 243 | 243 | 95 | 95 | - | - | - |
| - Fachbereich Auswärtige Angelegenheiten | z | 86 | 86 | 32 | 32 | - | - | - |
| | w | 48 | 48 | 20 | 20 | - | - | - |
| Berlin insgesamt | z | 160 220 | 133 987 | 17 265 | 31 234 | 26 233 | 7 530 | 7 875 |
| | w | 78 702 | 64 635 | 8 721 | 15 937 | 14 067 | 4 336 | 4 438 |

6 Studierende und Studienanfänger im 1. Studiengang im Wintersemester 2012/2013 nach Fächergruppen und Hochschularten

| Fächergruppe des 1. Studienfaches | Studie- rende | Davon | | | | | | |
|--|------------------|---------------|--------------------------------|----------------------|---------------|--------------------------------|----------------------|-------|
| | | Deutsche | | | Ausländer | | | |
| | | zu- sammen | Studienanfänger und zwar im | | zu- sammen | Studienanfänger und zwar im | | |
| | | | 1. Hoch- schul- semester | 1. Fach- semester | | 1. Hoch- schul- semester | 1. Fach- semester | |
| Universitäten | | | | | | | | |
| Sprach- und Kulturwissenschaften | z | 27 427 | 22 345 | 2 410 | 5 808 | 5 082 | 1 649 | 1 569 |
| | w | 18 682 | 15 108 | 1 719 | 4 121 | 3 574 | 1 158 | 1 119 |
| Sport | z | 784 | 740 | 90 | 178 | 44 | 9 | 6 |
| | w | 288 | 275 | 38 | 71 | 13 | 3 | 3 |
| Rechts-, Wirtschafts- und Sozial- wissenschaften | z | 22 803 | 18 135 | 2 128 | 3 931 | 4 668 | 1 736 | 1 550 |
| | w | 11 441 | 8 756 | 1 149 | 2 063 | 2 685 | 1 004 | 893 |
| Mathematik, Naturwissenschaften | z | 22 084 | 18 935 | 2 727 | 5 228 | 3 149 | 706 | 813 |
| | w | 8 116 | 6 771 | 978 | 2 016 | 1 345 | 306 | 352 |
| Humanmedizin/Gesundheits- wissenschaften | z | 7 377 | 6 242 | 401 | 652 | 1 135 | 197 | 221 |
| | w | 4 644 | 3 987 | 255 | 425 | 657 | 126 | 137 |
| Veterinärmedizin | z | 1 536 | 1 391 | 149 | 194 | 145 | 34 | 40 |
| | w | 1 324 | 1 222 | 131 | 169 | 102 | 29 | 33 |
| Agrar-, Forst- und Ernährungs- wissenschaften | z | 1 763 | 1 467 | 138 | 305 | 296 | 86 | 43 |
| | w | 951 | 793 | 80 | 174 | 158 | 55 | 22 |
| Ingenieurwissenschaften | z | 20 020 | 16 126 | 1 752 | 3 308 | 3 894 | 815 | 1 007 |
| | w | 5 425 | 4 165 | 501 | 1 014 | 1 260 | 299 | 359 |
| Kunst, Kunstwissenschaft | z | 2 971 | 2 346 | 278 | 625 | 625 | 199 | 188 |
| | w | 2 144 | 1 667 | 203 | 468 | 477 | 155 | 148 |
| Außerhalb der Studienbereichs- gliederung | z | 1 565 | 1 453 | 125 | 332 | 112 | 11 | 22 |
| | w | 985 | 893 | 82 | 213 | 92 | 9 | 17 |
| Fächergruppen zusammen | z | 108 330 | 89 180 | 10 198 | 20 561 | 19 150 | 5 442 | 5 459 |
| | w | 54 000 | 43 637 | 5 136 | 10 734 | 10 363 | 3 144 | 3 083 |
| Kunsthochschulen | | | | | | | | |
| Sprach- und Kulturwissenschaften | z | 7 | 7 | – | – | – | – | – |
| | w | 5 | 5 | – | – | – | – | – |
| Ingenieurwissenschaften | z | 334 | 237 | 24 | 35 | 97 | 31 | 32 |
| | w | 157 | 101 | 11 | 15 | 56 | 20 | 20 |
| Kunst, Kunstwissenschaft | z | 4 772 | 3 176 | 348 | 751 | 1 596 | 445 | 531 |
| | w | 2 822 | 1 842 | 207 | 455 | 980 | 289 | 330 |
| Fächergruppen zusammen | z | 5 113 | 3 420 | 372 | 786 | 1 693 | 476 | 563 |
| | w | 2 984 | 1 948 | 218 | 470 | 1 036 | 309 | 350 |
| Fachhochschulen (ohne Verwaltungsfachhochschulen) | | | | | | | | |
| Sprach- und Kulturwissenschaften | z | 1 825 | 1 714 | 265 | 395 | 111 | 27 | 32 |
| | w | 1 367 | 1 279 | 201 | 295 | 88 | 24 | 29 |
| Sport | z | 209 | 203 | 34 | 43 | 6 | 1 | 2 |
| | w | 54 | 52 | 7 | 11 | 2 | – | 1 |
| Rechts-, Wirtschafts- und Sozial- wissenschaften | z | 20 282 | 17 667 | 2 929 | 4 178 | 2 615 | 1 019 | 1 111 |
| | w | 12 125 | 10 530 | 1 760 | 2 462 | 1 595 | 623 | 680 |
| Mathematik, Naturwissenschaften | z | 4 582 | 4 063 | 583 | 921 | 519 | 69 | 92 |
| | w | 1 238 | 1 018 | 179 | 271 | 220 | 29 | 44 |
| Humanmedizin/Gesundheits- wissenschaften | z | 1 666 | 1 595 | 373 | 433 | 71 | 14 | 19 |
| | w | 1 271 | 1 213 | 267 | 320 | 58 | 11 | 16 |
| Agrar-, Forst- und Ernährungs- wissenschaften | z | 694 | 660 | 102 | 184 | 34 | 7 | 11 |
| | w | 313 | 292 | 40 | 74 | 21 | 6 | 8 |
| Ingenieurwissenschaften | z | 14 632 | 12 894 | 1 742 | 2 929 | 1 738 | 388 | 490 |
| | w | 3 550 | 3 057 | 475 | 789 | 493 | 130 | 164 |

6 Studierende und Studienanfänger im 1. Studiengang im Wintersemester 2012/2013 nach Fächergruppen und Hochschularten

| Fächergruppe des 1. Studienfaches | Studie- rende | Davon | | | | | | |
|---|------------------|---------------|--------------------------------|----------------------|---------------|--------------------------------|----------------------|-------|
| | | Deutsche | | | | Ausländer | | |
| | | zu- sammen | Studienanfänger und zwar im | | zu- sammen | Studienanfänger und zwar im | | |
| | | | 1. Hoch- schul- semester | 1. Fach- semester | | 1. Hoch- schul- semester | 1. Fach- semester | |
| Kunst, Kunstwissenschaft | z | 2 427 | 2 133 | 493 | 630 | 294 | 86 | 95 |
| | w | 1 508 | 1 317 | 323 | 396 | 191 | 60 | 63 |
| Außerhalb der Studienbereichs- gliederung | z | 6 | 5 | – | – | 1 | – | – |
| | w | 1 | 1 | – | – | – | – | – |
| Fächergruppen zusammen | z | 46 323 | 40 934 | 6 521 | 9 713 | 5 389 | 1 611 | 1 852 |
| | w | 21 427 | 18 759 | 3 252 | 4 618 | 2 668 | 883 | 1 005 |
| Verwaltungsfachhochschulen | | | | | | | | |
| Rechts-, Wirtschafts- und Sozial- wissenschaften | z | 454 | 453 | 174 | 174 | 1 | 1 | 1 |
| | w | 291 | 291 | 115 | 115 | – | – | – |
| Fächergruppen zusammen | z | 454 | 453 | 174 | 174 | 1 | 1 | 1 |
| | w | 291 | 291 | 115 | 115 | – | – | – |
| Hochschulen insgesamt | | | | | | | | |
| Sprach- und Kulturwissenschaften | z | 29 259 | 24 066 | 2 675 | 6 203 | 5 193 | 1 676 | 1 601 |
| | w | 20 054 | 16 392 | 1 920 | 4 416 | 3 662 | 1 182 | 1 148 |
| Sport | z | 993 | 943 | 124 | 221 | 50 | 10 | 8 |
| | w | 342 | 327 | 45 | 82 | 15 | 3 | 4 |
| Rechts-, Wirtschafts- und Sozial- wissenschaften | z | 43 539 | 36 255 | 5 231 | 8 283 | 7 284 | 2 756 | 2 662 |
| | w | 23 857 | 19 577 | 3 024 | 4 640 | 4 280 | 1 627 | 1 573 |
| Mathematik, Naturwissenschaften | z | 26 666 | 22 998 | 3 310 | 6 149 | 3 668 | 775 | 905 |
| | w | 9 354 | 7 789 | 1 157 | 2 287 | 1 565 | 335 | 396 |
| Humanmedizin/Gesundheits- wissenschaften | z | 9 043 | 7 837 | 774 | 1 085 | 1 206 | 211 | 240 |
| | w | 5 915 | 5 200 | 522 | 745 | 715 | 137 | 153 |
| Veterinärmedizin | z | 1 536 | 1 391 | 149 | 194 | 145 | 34 | 40 |
| | w | 1 324 | 1 222 | 131 | 169 | 102 | 29 | 33 |
| Agrar-, Forst- und Ernährungs- wissenschaften | z | 2 457 | 2 127 | 240 | 489 | 330 | 93 | 54 |
| | w | 1 264 | 1 085 | 120 | 248 | 179 | 61 | 30 |
| Ingenieurwissenschaften | z | 34 986 | 29 257 | 3 518 | 6 272 | 5 729 | 1 234 | 1 529 |
| | w | 9 132 | 7 323 | 987 | 1 818 | 1 809 | 449 | 543 |
| Kunst, Kunstwissenschaft | z | 10 170 | 7 655 | 1 119 | 2 006 | 2 515 | 730 | 814 |
| | w | 6 474 | 4 826 | 733 | 1 319 | 1 648 | 504 | 541 |
| Außerhalb der Studienbereichs- gliederung | z | 1 571 | 1 458 | 125 | 332 | 113 | 11 | 22 |
| | w | 986 | 894 | 82 | 213 | 92 | 9 | 17 |
| Fächergruppen zusammen | z | 160 220 | 133 987 | 17 265 | 31 234 | 26 233 | 7 530 | 7 875 |
| | w | 78 702 | 64 635 | 8 721 | 15 937 | 14 067 | 4 336 | 4 438 |

7 Studierende im Wintersemester 2012/2013 nach Fächergruppen, Fach- und Hochschulsesemestern, Hochschularten und Hochschulen

| Fächergruppe des 1. Studienfaches (F=Fachsemester; H=Hochschulsemester) | Studie- rende | Davon im ... Semester | | | | | | | | |
|---|------------------|-----------------------|------------------|------------------|------------------|-------------------|--------------------|--------------------|------------------------|--------|
| | | 1. oder 2. | 3. oder 4. | 5. oder 6. | 7. oder 8. | 9. oder 10. | 11. oder 12. | 13. oder 14. | 15. oder höheren | |
| Universitäten zusammen | | | | | | | | | | |
| Sprach- und Kulturwissen- schaften | F z | 27 427 | 7 929 | 6 505 | 4 711 | 2 447 | 1 379 | 780 | 617 | 3 059 |
| | w | 18 682 | 5 598 | 4 545 | 3 301 | 1 662 | 878 | 495 | 404 | 1 799 |
| | H z | 27 427 | 4 320 | 3 074 | 2 440 | 2 599 | 2 711 | 2 412 | 1 877 | 7 994 |
| | w | 18 682 | 3 059 | 2 136 | 1 760 | 1 847 | 1 948 | 1 680 | 1 317 | 4 935 |
| Sport | F z | 784 | 190 | 191 | 134 | 76 | 47 | 20 | 19 | 107 |
| | w | 288 | 75 | 73 | 58 | 22 | 16 | 9 | 3 | 32 |
| | H z | 784 | 104 | 110 | 86 | 76 | 85 | 82 | 48 | 193 |
| | w | 288 | 44 | 36 | 30 | 32 | 29 | 38 | 19 | 60 |
| Rechts-, Wirtschafts- und Sozialwissenschaften | F z | 22 803 | 6 721 | 5 764 | 4 024 | 2 301 | 1 247 | 893 | 555 | 1 298 |
| | w | 11 441 | 3 512 | 2 862 | 1 997 | 1 108 | 656 | 463 | 263 | 580 |
| | H z | 22 803 | 4 593 | 3 218 | 2 714 | 2 662 | 2 331 | 2 044 | 1 437 | 3 804 |
| | w | 11 441 | 2 480 | 1 599 | 1 360 | 1 308 | 1 233 | 1 059 | 723 | 1 679 |
| Mathematik, Naturwissenschaften | F z | 22 084 | 7 259 | 5 175 | 3 508 | 2 073 | 1 222 | 620 | 439 | 1 788 |
| | w | 8 116 | 2 902 | 1 922 | 1 323 | 771 | 437 | 212 | 129 | 420 |
| | H z | 22 084 | 3 861 | 2 796 | 2 163 | 2 180 | 2 197 | 1 879 | 1 621 | 5 387 |
| | w | 8 116 | 1 452 | 964 | 798 | 871 | 814 | 725 | 646 | 1 846 |
| Humanmedizin/Gesundheits- wissenschaften | F z | 7 377 | 1 547 | 1 283 | 936 | 922 | 843 | 776 | 574 | 496 |
| | w | 4 644 | 977 | 799 | 614 | 582 | 519 | 492 | 374 | 287 |
| | H z | 7 377 | 1 023 | 971 | 753 | 813 | 793 | 776 | 709 | 1 539 |
| | w | 4 644 | 641 | 595 | 472 | 530 | 505 | 503 | 465 | 933 |
| Veterinärmedizin | F z | 1 536 | 315 | 271 | 285 | 241 | 188 | 171 | 40 | 25 |
| | w | 1 324 | 277 | 225 | 239 | 211 | 161 | 155 | 36 | 20 |
| | H z | 1 536 | 210 | 189 | 193 | 170 | 139 | 167 | 128 | 340 |
| | w | 1 324 | 181 | 154 | 153 | 142 | 127 | 152 | 120 | 295 |
| Agrar-, Forst- und Ernährungs- wissenschaften | F z | 1 763 | 445 | 473 | 339 | 210 | 93 | 66 | 36 | 101 |
| | w | 951 | 258 | 264 | 190 | 107 | 44 | 33 | 19 | 36 |
| | H z | 1 763 | 250 | 203 | 202 | 194 | 175 | 162 | 134 | 443 |
| | w | 951 | 147 | 112 | 103 | 110 | 99 | 94 | 72 | 214 |
| Ingenieurwissenschaften | F z | 20 020 | 5 521 | 4 318 | 3 374 | 2 108 | 1 026 | 697 | 662 | 2 314 |
| | w | 5 425 | 1 646 | 1 162 | 949 | 577 | 267 | 186 | 187 | 451 |
| | H z | 20 020 | 3 047 | 2 570 | 2 062 | 2 214 | 2 125 | 1 947 | 1 494 | 4 561 |
| | w | 5 425 | 902 | 650 | 535 | 692 | 608 | 567 | 391 | 1 080 |
| Kunst, Kunstwissenschaft | F z | 2 971 | 859 | 658 | 504 | 315 | 152 | 86 | 52 | 345 |
| | w | 2 144 | 647 | 474 | 370 | 225 | 104 | 57 | 34 | 233 |
| | H z | 2 971 | 519 | 336 | 261 | 296 | 281 | 223 | 190 | 865 |
| | w | 2 144 | 390 | 249 | 176 | 203 | 217 | 161 | 147 | 601 |
| Außerhalb der Studien- bereichsgliederung | F z | 1 565 | 377 | 370 | 298 | 179 | 68 | 38 | 21 | 214 |
| | w | 985 | 247 | 232 | 190 | 105 | 38 | 23 | 16 | 134 |
| | H z | 1 565 | 150 | 196 | 199 | 204 | 176 | 141 | 108 | 391 |
| | w | 985 | 103 | 123 | 122 | 130 | 118 | 85 | 69 | 235 |
| Fächergruppen zusammen | F z | 108 330 | 31 163 | 25 008 | 18 113 | 10 872 | 6 265 | 4 147 | 3 015 | 9 747 |
| | w | 54 000 | 16 139 | 12 558 | 9 231 | 5 370 | 3 120 | 2 125 | 1 465 | 3 992 |
| | H z | 108 330 | 18 077 | 13 663 | 11 073 | 11 408 | 11 013 | 9 833 | 7 746 | 25 517 |
| | w | 54 000 | 9 399 | 6 618 | 5 509 | 5 865 | 5 698 | 5 064 | 3 969 | 11 878 |
| Freie Universität | | | | | | | | | | |
| Sprach- und Kulturwissen- schaften | F z | 11 280 | 3 601 | 2 659 | 2 041 | 1 073 | 511 | 252 | 222 | 921 |
| | w | 7 633 | 2 542 | 1 822 | 1 390 | 697 | 309 | 146 | 155 | 572 |
| | H z | 11 280 | 1 944 | 1 414 | 1 038 | 1 205 | 1 157 | 1 063 | 716 | 2 743 |
| | w | 7 633 | 1 400 | 955 | 731 | 823 | 803 | 735 | 509 | 1 677 |
| Sport | F z | 7 | - | - | - | - | 1 | - | - | 6 |
| | w | 4 | - | - | - | - | - | - | - | 4 |
| | H z | 7 | - | - | - | - | - | - | - | 7 |
| | w | 4 | - | - | - | - | - | - | - | 4 |

7 Studierende im Wintersemester 2012/2013 nach Fächergruppen, Fach- und Hochschulsesemestern, Hochschularten und Hochschulen

| Fächergruppe des 1. Studienfaches (F=Fachsemester; H=Hochschulsemester) | Studie- rende | Davon im ... Semester | | | | | | | | |
|---|------------------|-----------------------|------------------|------------------|------------------|-------------------|--------------------|--------------------|------------------------|-------|
| | | 1. oder 2. | 3. oder 4. | 5. oder 6. | 7. oder 8. | 9. oder 10. | 11. oder 12. | 13. oder 14. | 15. oder höheren | |
| Rechts-, Wirtschafts- und Sozialwissenschaften | F z | 8 954 | 2 628 | 1 855 | 1 524 | 919 | 581 | 484 | 314 | 649 |
| | w | 4 807 | 1 489 | 988 | 804 | 495 | 313 | 260 | 154 | 304 |
| | H z | 8 954 | 1 734 | 1 095 | 903 | 939 | 980 | 933 | 665 | 1 705 |
| | w | 4 807 | 1 013 | 594 | 482 | 518 | 555 | 514 | 346 | 785 |
| Mathematik, Naturwissenschaften | F z | 8 872 | 2 911 | 2 332 | 1 526 | 904 | 466 | 182 | 147 | 404 |
| | w | 3 807 | 1 324 | 1 007 | 647 | 368 | 209 | 80 | 50 | 122 |
| | H z | 8 872 | 1 492 | 1 244 | 966 | 1 017 | 953 | 773 | 654 | 1 773 |
| | w | 3 807 | 662 | 524 | 407 | 478 | 404 | 316 | 289 | 727 |
| Veterinärmedizin | F z | 1 536 | 315 | 271 | 285 | 241 | 188 | 171 | 40 | 25 |
| | w | 1 324 | 277 | 225 | 239 | 211 | 161 | 155 | 36 | 20 |
| | H z | 1 536 | 210 | 189 | 193 | 170 | 139 | 167 | 128 | 340 |
| | w | 1 324 | 181 | 154 | 153 | 142 | 127 | 152 | 120 | 295 |
| Kunst, Kunstwissenschaft | F z | 1 975 | 595 | 417 | 334 | 216 | 108 | 57 | 27 | 221 |
| | w | 1 493 | 479 | 309 | 259 | 156 | 77 | 38 | 21 | 154 |
| | H z | 1 975 | 339 | 233 | 179 | 190 | 188 | 162 | 115 | 569 |
| | w | 1 493 | 270 | 181 | 128 | 138 | 154 | 120 | 96 | 406 |
| Außerhalb der Studien- bereichsgliederung | F z | 706 | 178 | 160 | 123 | 82 | 29 | 21 | 9 | 104 |
| | w | 438 | 116 | 92 | 81 | 50 | 14 | 15 | 7 | 63 |
| | H z | 706 | 75 | 97 | 84 | 88 | 77 | 61 | 44 | 180 |
| | w | 438 | 48 | 55 | 53 | 59 | 53 | 40 | 25 | 105 |
| Fächergruppen zusammen | F z | 33 330 | 10 228 | 7 694 | 5 833 | 3 435 | 1 884 | 1 167 | 759 | 2 330 |
| | w | 19 506 | 6 227 | 4 443 | 3 420 | 1 977 | 1 083 | 694 | 423 | 1 239 |
| | H z | 33 330 | 5 794 | 4 272 | 3 363 | 3 609 | 3 494 | 3 159 | 2 322 | 7 317 |
| | w | 19 506 | 3 574 | 2 463 | 1 954 | 2 158 | 2 096 | 1 877 | 1 385 | 3 999 |
| Technische Universität | | | | | | | | | | |
| Sprach- und Kulturwissen- schaften | F z | 2 373 | 517 | 437 | 323 | 203 | 114 | 55 | 34 | 690 |
| | w | 1 491 | 347 | 291 | 227 | 136 | 78 | 35 | 25 | 352 |
| | H z | 2 373 | 196 | 134 | 128 | 167 | 232 | 212 | 156 | 1 148 |
| | w | 1 491 | 136 | 89 | 88 | 117 | 163 | 148 | 108 | 642 |
| Rechts-, Wirtschafts- und Sozialwissenschaften | F z | 1 667 | 442 | 333 | 276 | 161 | 76 | 51 | 58 | 270 |
| | w | 835 | 235 | 176 | 136 | 84 | 43 | 27 | 23 | 111 |
| | H z | 1 667 | 195 | 153 | 175 | 191 | 143 | 158 | 139 | 513 |
| | w | 835 | 100 | 81 | 83 | 103 | 85 | 86 | 73 | 224 |
| Mathematik, Naturwissenschaften | F z | 6 982 | 2 543 | 1 399 | 924 | 610 | 366 | 218 | 131 | 791 |
| | w | 2 022 | 859 | 369 | 263 | 159 | 104 | 62 | 39 | 167 |
| | H z | 6 982 | 1 344 | 856 | 631 | 642 | 704 | 577 | 479 | 1 749 |
| | w | 2 022 | 399 | 212 | 195 | 188 | 206 | 199 | 163 | 460 |
| Ingenieurwissenschaften | F z | 19 846 | 5 467 | 4 299 | 3 318 | 2 064 | 1 026 | 696 | 662 | 2 314 |
| | w | 5 405 | 1 641 | 1 160 | 944 | 569 | 267 | 186 | 187 | 451 |
| | H z | 19 846 | 2 998 | 2 557 | 2 012 | 2 167 | 2 123 | 1 944 | 1 491 | 4 554 |
| | w | 5 405 | 900 | 649 | 531 | 683 | 608 | 565 | 390 | 1 079 |
| Außerhalb der Studien- bereichsgliederung | F z | 243 | 33 | 37 | 25 | 18 | 14 | 8 | 7 | 101 |
| | w | 162 | 25 | 25 | 17 | 11 | 11 | 2 | 6 | 65 |
| | H z | 243 | 9 | 20 | 17 | 22 | 24 | 16 | 14 | 121 |
| | w | 162 | 8 | 15 | 9 | 16 | 16 | 9 | 10 | 79 |
| Fächergruppen zusammen | F z | 31 111 | 9 002 | 6 505 | 4 866 | 3 056 | 1 596 | 1 028 | 892 | 4 166 |
| | w | 9 915 | 3 107 | 2 021 | 1 587 | 959 | 503 | 312 | 280 | 1 146 |
| | H z | 31 111 | 4 742 | 3 720 | 2 963 | 3 189 | 3 226 | 2 907 | 2 279 | 8 085 |
| | w | 9 915 | 1 543 | 1 046 | 906 | 1 107 | 1 078 | 1 007 | 744 | 2 484 |

7 Studierende im Wintersemester 2012/2013 nach Fächergruppen, Fach- und Hochschulsesemestern, Hochschularten und Hochschulen

| Fächergruppe des 1. Studienfaches (F=Fachsemester; H=Hochschulsemester) | Studie- rende | Davon im ... Semester | | | | | | | | |
|---|------------------|-----------------------|------------------|------------------|------------------|-------------------|--------------------|--------------------|------------------------|-------|
| | | 1. oder 2. | 3. oder 4. | 5. oder 6. | 7. oder 8. | 9. oder 10. | 11. oder 12. | 13. oder 14. | 15. oder höheren | |
| Humboldt-Universität | | | | | | | | | | |
| Sprach- und Kulturwissen- schaften | F z | 13 219 | 3 600 | 3 230 | 2 211 | 1 142 | 754 | 473 | 361 | 1 448 |
| | w | 9 141 | 2 552 | 2 298 | 1 583 | 804 | 491 | 314 | 224 | 875 |
| | H z | 13 219 | 2 022 | 1 389 | 1 225 | 1 201 | 1 294 | 1 100 | 978 | 4 010 |
| | w | 9 141 | 1 412 | 989 | 907 | 884 | 959 | 762 | 679 | 2 549 |
| Sport | F z | 777 | 190 | 191 | 134 | 76 | 46 | 20 | 19 | 101 |
| | w | 284 | 75 | 73 | 58 | 22 | 16 | 9 | 3 | 28 |
| | H z | 777 | 104 | 110 | 86 | 76 | 85 | 82 | 48 | 186 |
| | w | 284 | 44 | 36 | 30 | 32 | 29 | 38 | 19 | 56 |
| Rechts-, Wirtschafts- und Sozialwissenschaften | F z | 6 480 | 1 604 | 1 657 | 1 221 | 698 | 443 | 322 | 162 | 373 |
| | w | 3 515 | 891 | 911 | 667 | 374 | 259 | 167 | 83 | 163 |
| | H z | 6 480 | 1 394 | 847 | 766 | 653 | 623 | 569 | 408 | 1 220 |
| | w | 3 515 | 805 | 484 | 450 | 347 | 359 | 310 | 210 | 550 |
| Mathematik, Naturwissenschaften | F z | 6 185 | 1 769 | 1 436 | 1 057 | 559 | 390 | 220 | 161 | 593 |
| | w | 2 279 | 714 | 543 | 413 | 244 | 124 | 70 | 40 | 131 |
| | H z | 6 185 | 995 | 692 | 563 | 521 | 539 | 527 | 486 | 1 862 |
| | w | 2 279 | 389 | 228 | 195 | 205 | 203 | 210 | 193 | 656 |
| Agrar-, Forst- und Ernährungs- wissenschaften | F z | 1 763 | 445 | 473 | 339 | 210 | 93 | 66 | 36 | 101 |
| | w | 951 | 258 | 264 | 190 | 107 | 44 | 33 | 19 | 36 |
| | H z | 1 763 | 250 | 203 | 202 | 194 | 175 | 162 | 134 | 443 |
| | w | 951 | 147 | 112 | 103 | 110 | 99 | 94 | 72 | 214 |
| Kunst, Kunstwissenschaft | F z | 996 | 264 | 241 | 170 | 99 | 44 | 29 | 25 | 124 |
| | w | 651 | 168 | 165 | 111 | 69 | 27 | 19 | 13 | 79 |
| | H z | 996 | 180 | 103 | 82 | 106 | 93 | 61 | 75 | 296 |
| | w | 651 | 120 | 68 | 48 | 65 | 63 | 41 | 51 | 195 |
| Außerhalb der Studien- bereichsgliederung | F z | 616 | 166 | 173 | 150 | 79 | 25 | 9 | 5 | 9 |
| | w | 385 | 106 | 115 | 92 | 44 | 13 | 6 | 3 | 6 |
| | H z | 616 | 66 | 79 | 98 | 94 | 75 | 64 | 50 | 90 |
| | w | 385 | 47 | 53 | 60 | 55 | 49 | 36 | 34 | 51 |
| Fächergruppen zusammen | F z | 30 036 | 8 038 | 7 401 | 5 282 | 2 863 | 1 795 | 1 139 | 769 | 2 749 |
| | w | 17 206 | 4 764 | 4 369 | 3 114 | 1 664 | 974 | 618 | 385 | 1 318 |
| | H z | 30 036 | 5 011 | 3 423 | 3 022 | 2 845 | 2 884 | 2 565 | 2 179 | 8 107 |
| | w | 17 206 | 2 964 | 1 970 | 1 793 | 1 698 | 1 761 | 1 491 | 1 258 | 4 271 |
| Charite-Universitätsmedizin | | | | | | | | | | |
| Humanmedizin/Gesundheits- wissenschaften | F z | 6 835 | 1 280 | 1 081 | 891 | 899 | 838 | 776 | 574 | 496 |
| | w | 4 333 | 814 | 695 | 586 | 570 | 515 | 492 | 374 | 287 |
| | H z | 6 835 | 825 | 797 | 703 | 788 | 781 | 762 | 689 | 1 490 |
| | w | 4 333 | 509 | 493 | 444 | 514 | 496 | 497 | 456 | 924 |
| Fächergruppen zusammen | F z | 6 835 | 1 280 | 1 081 | 891 | 899 | 838 | 776 | 574 | 496 |
| | w | 4 333 | 814 | 695 | 586 | 570 | 515 | 492 | 374 | 287 |
| | H z | 6 835 | 825 | 797 | 703 | 788 | 781 | 762 | 689 | 1 490 |
| | w | 4 333 | 509 | 493 | 444 | 514 | 496 | 497 | 456 | 924 |
| ESCP Europe Wirtschaftshochschule | | | | | | | | | | |
| Rechts-, Wirtschafts- und Sozialwissenschaften | F z | 173 | 7 | 126 | 25 | 5 | 4 | 4 | 1 | 1 |
| | w | 63 | 3 | 46 | 9 | - | 2 | 2 | - | 1 |
| | H z | 173 | 64 | - | - | 72 | 1 | 2 | 10 | 24 |
| | w | 63 | 24 | - | - | 27 | 1 | 1 | - | 10 |
| Fächergruppen zusammen | F z | 173 | 7 | 126 | 25 | 5 | 4 | 4 | 1 | 1 |
| | w | 63 | 3 | 46 | 9 | - | 2 | 2 | - | 1 |
| | H z | 173 | 64 | - | - | 72 | 1 | 2 | 10 | 24 |
| | w | 63 | 24 | - | - | 27 | 1 | 1 | - | 10 |

7 Studierende im Wintersemester 2012/2013 nach Fächergruppen, Fach- und Hochschulsehern, Hochschularten und Hochschulen

| Fächergruppe des 1. Studienfaches (F=Fachsemester; H=Hochschulsemester) | Studie- rende | Davon im ... Semester | | | | | | | | |
|---|------------------|-----------------------|------------------|------------------|------------------|-------------------|--------------------|--------------------|------------------------|-----|
| | | 1. oder 2. | 3. oder 4. | 5. oder 6. | 7. oder 8. | 9. oder 10. | 11. oder 12. | 13. oder 14. | 15. oder höheren | |
| ESMT European School of Management and Technology | | | | | | | | | | |
| Rechts-, Wirtschafts- und Sozialwissenschaften | F z | 147 | 147 | - | - | - | - | - | - | - |
| | w | 40 | 40 | - | - | - | - | - | - | - |
| | H z | 147 | 63 | 31 | 5 | 14 | 11 | 10 | 6 | 7 |
| | w | 40 | 20 | 7 | 1 | 5 | 2 | 2 | 1 | 2 |
| Fächergruppen zusammen | F z | 147 | 147 | - | - | - | - | - | - | - |
| | w | 40 | 40 | - | - | - | - | - | - | - |
| | H z | 147 | 63 | 31 | 5 | 14 | 11 | 10 | 6 | 7 |
| | w | 40 | 20 | 7 | 1 | 5 | 2 | 2 | 1 | 2 |
| Hertie School of Governance | | | | | | | | | | |
| Rechts-, Wirtschafts- und Sozialwissenschaften | F z | 293 | 194 | 89 | 7 | - | 2 | - | - | 1 |
| | w | 149 | 102 | 42 | 5 | - | - | - | - | - |
| | H z | 293 | 140 | 52 | 21 | 23 | 23 | 9 | 8 | 17 |
| | w | 149 | 77 | 24 | 13 | 11 | 8 | 2 | 7 | 7 |
| Fächergruppen zusammen | F z | 293 | 194 | 89 | 7 | - | 2 | - | - | 1 |
| | w | 149 | 102 | 42 | 5 | - | - | - | - | - |
| | H z | 293 | 140 | 52 | 21 | 23 | 23 | 9 | 8 | 17 |
| | w | 149 | 77 | 24 | 13 | 11 | 8 | 2 | 7 | 7 |
| Steinbeis-Hochschule | | | | | | | | | | |
| Rechts-, Wirtschafts- und Sozialwissenschaften | F z | 4 913 | 1 605 | 1 637 | 956 | 518 | 141 | 32 | 20 | 4 |
| | w | 1 970 | 721 | 675 | 369 | 155 | 39 | 7 | 3 | 1 |
| | H z | 4 913 | 958 | 1 009 | 843 | 748 | 529 | 345 | 187 | 294 |
| | w | 1 970 | 426 | 392 | 331 | 289 | 220 | 138 | 80 | 94 |
| Mathematik, Naturwissenschaften | F z | 34 | 29 | 5 | - | - | - | - | - | - |
| | w | 2 | 2 | - | - | - | - | - | - | - |
| | H z | 34 | 29 | 4 | 1 | - | - | - | - | - |
| | w | 2 | 2 | - | - | - | - | - | - | - |
| Humanmedizin/Gesundheits- wissenschaften | F z | 542 | 267 | 202 | 45 | 23 | 5 | - | - | - |
| | w | 311 | 163 | 104 | 28 | 12 | 4 | - | - | - |
| | H z | 542 | 198 | 174 | 50 | 25 | 12 | 14 | 20 | 49 |
| | w | 311 | 132 | 102 | 28 | 16 | 9 | 6 | 9 | 9 |
| Ingenieurwissenschaften | F z | 174 | 54 | 19 | 56 | 44 | - | 1 | - | - |
| | w | 20 | 5 | 2 | 5 | 8 | - | - | - | - |
| | H z | 174 | 49 | 13 | 50 | 47 | 2 | 3 | 3 | 7 |
| | w | 20 | 2 | 1 | 4 | 9 | - | 2 | 1 | 1 |
| Fächergruppen zusammen | F z | 5 663 | 1 955 | 1 863 | 1 057 | 585 | 146 | 33 | 20 | 4 |
| | w | 2 303 | 891 | 781 | 402 | 175 | 43 | 7 | 3 | 1 |
| | H z | 5 663 | 1 234 | 1 200 | 944 | 820 | 543 | 362 | 210 | 350 |
| | w | 2 303 | 562 | 495 | 363 | 314 | 229 | 146 | 90 | 104 |
| Deutsche Universität für Weiterbildung | | | | | | | | | | |
| Sprach- und Kulturwissen- schaften | F z | 25 | 10 | 8 | 7 | - | - | - | - | - |
| | w | 21 | 9 | 7 | 5 | - | - | - | - | - |
| | H z | 25 | 4 | 3 | - | 3 | 1 | 2 | 3 | 9 |
| | w | 21 | 3 | 3 | - | 3 | 1 | 2 | 2 | 7 |
| Rechts-, Wirtschafts- und Sozialwissenschaften | F z | 176 | 94 | 67 | 15 | - | - | - | - | - |
| | w | 62 | 31 | 24 | 7 | - | - | - | - | - |
| | H z | 176 | 45 | 31 | 1 | 22 | 21 | 18 | 14 | 24 |
| | w | 62 | 15 | 17 | - | 8 | 3 | 6 | 6 | 7 |

7 Studierende im Wintersemester 2012/2013 nach Fächergruppen, Fach- und Hochschulseestern, Hochschularten und Hochschulen

| Fächergruppe des 1. Studienfaches (F=Fachsemester; H=Hochschulsesemester) | | Studie- rende | Davon im ... Semester | | | | | | | |
|---|---------------------------------------|------------------|-----------------------|------------------|------------------|------------------|-------------------|--------------------|--------------------|------------------------|
| | | | 1. oder 2. | 3. oder 4. | 5. oder 6. | 7. oder 8. | 9. oder 10. | 11. oder 12. | 13. oder 14. | 15. oder höheren |
| Mathematik, Naturwissenschaften | F z | 11 | 7 | 3 | 1 | - | - | - | - | - |
| | w | 6 | 3 | 3 | - | - | - | - | - | - |
| | H z | 11 | 1 | - | 2 | - | 1 | 2 | 2 | 3 |
| | w | 6 | - | - | 1 | - | 1 | - | 1 | 3 |
| | Fächergruppen zusammen F z | 212 | 111 | 78 | 23 | - | - | - | - | - |
| | w | 89 | 43 | 34 | 12 | - | - | - | - | - |
| | H z | 212 | 50 | 34 | 3 | 25 | 23 | 22 | 19 | 36 |
| | w | 89 | 18 | 20 | 1 | 11 | 5 | 8 | 9 | 17 |
| International Psychoanalytic University | | | | | | | | | | |
| Sprach- und Kulturwissen- schaften | F z | 395 | 130 | 137 | 107 | 21 | - | - | - | - |
| | w | 292 | 98 | 98 | 79 | 17 | - | - | - | - |
| | H z | 395 | 95 | 105 | 49 | 22 | 15 | 18 | 17 | 74 |
| | w | 292 | 69 | 75 | 34 | 19 | 13 | 17 | 13 | 52 |
| | Fächergruppen zusammen F z | 395 | 130 | 137 | 107 | 21 | - | - | - | - |
| | w | 292 | 98 | 98 | 79 | 17 | - | - | - | - |
| | H z | 395 | 95 | 105 | 49 | 22 | 15 | 18 | 17 | 74 |
| | w | 292 | 69 | 75 | 34 | 19 | 13 | 17 | 13 | 52 |
| Psychologische Hochschule | | | | | | | | | | |
| Sprach- und Kulturwissen- schaften | F z | 53 | 18 | 25 | 10 | - | - | - | - | - |
| | w | 46 | 17 | 21 | 8 | - | - | - | - | - |
| | H z | 53 | 6 | 2 | - | - | 11 | 17 | 7 | 10 |
| | w | 46 | 5 | 2 | - | - | 9 | 16 | 6 | 8 |
| | Fächergruppen zusammen F z | 53 | 18 | 25 | 10 | - | - | - | - | - |
| | w | 46 | 17 | 21 | 8 | - | - | - | - | - |
| | H z | 53 | 6 | 2 | - | - | 11 | 17 | 7 | 10 |
| | w | 46 | 5 | 2 | - | - | 9 | 16 | 6 | 8 |
| ECLA of Bard, a Liberal Arts University | | | | | | | | | | |
| Sprach- und Kulturwissen- schaften | F z | 82 | 53 | 9 | 12 | 8 | - | - | - | - |
| | w | 58 | 33 | 8 | 9 | 8 | - | - | - | - |
| | H z | 82 | 53 | 27 | - | 1 | 1 | - | - | - |
| | w | 58 | 34 | 23 | - | 1 | - | - | - | - |
| | Fächergruppen zusammen F z | 82 | 53 | 9 | 12 | 8 | - | - | - | - |
| | w | 58 | 33 | 8 | 9 | 8 | - | - | - | - |
| | H z | 82 | 53 | 27 | - | 1 | 1 | - | - | - |
| | w | 58 | 34 | 23 | - | 1 | - | - | - | - |
| Kunsthochschulen zusammen | | | | | | | | | | |
| Sprach- und Kulturwissen- schaften | F z | 7 | - | 1 | - | 2 | 3 | - | - | 1 |
| | w | 5 | - | 1 | - | - | 3 | - | - | 1 |
| | H z | 7 | - | - | - | - | - | - | - | 7 |
| | w | 5 | - | - | - | - | - | - | - | 5 |
| Ingenieurwissenschaften | F z | 334 | 72 | 43 | 35 | 49 | 38 | 45 | 26 | 26 |
| | w | 157 | 37 | 23 | 14 | 26 | 16 | 20 | 14 | 7 |
| | H z | 334 | 58 | 37 | 35 | 40 | 41 | 32 | 38 | 53 |
| | w | 157 | 34 | 18 | 17 | 18 | 19 | 11 | 14 | 26 |
| Kunst, Kunstwissenschaft | F z | 4 772 | 1 561 | 1 121 | 880 | 613 | 294 | 186 | 54 | 63 |
| | w | 2 822 | 951 | 671 | 511 | 348 | 176 | 104 | 26 | 35 |
| | H z | 4 772 | 937 | 769 | 682 | 577 | 508 | 410 | 298 | 591 |
| | w | 2 822 | 571 | 451 | 389 | 327 | 312 | 228 | 181 | 363 |

7 Studierende im Wintersemester 2012/2013 nach Fächergruppen, Fach- und Hochschulsesemestern, Hochschularten und Hochschulen

| Fächergruppe des 1. Studienfaches (F=Fachsemester; H=Hochschulsemester) | Studie- rende | Davon im ... Semester | | | | | | | | |
|---|------------------|-----------------------|------------------|------------------|------------------|-------------------|--------------------|--------------------|------------------------|-----|
| | | 1. oder 2. | 3. oder 4. | 5. oder 6. | 7. oder 8. | 9. oder 10. | 11. oder 12. | 13. oder 14. | 15. oder höheren | |
| Fächergruppen | F z | 5 113 | 1 633 | 1 165 | 915 | 664 | 335 | 231 | 80 | 90 |
| zusammen | w | 2 984 | 988 | 695 | 525 | 374 | 195 | 124 | 40 | 43 |
| | H z | 5 113 | 995 | 806 | 717 | 617 | 549 | 442 | 336 | 651 |
| | w | 2 984 | 605 | 469 | 406 | 345 | 331 | 239 | 195 | 394 |
| Universität der Künste | | | | | | | | | | |
| Sprach- und Kultur- wissenschaften | F z | 7 | – | 1 | – | 2 | 3 | – | – | 1 |
| | w | 5 | – | 1 | – | – | 3 | – | – | 1 |
| | H z | 7 | – | – | – | – | – | – | – | 7 |
| | w | 5 | – | – | – | – | – | – | – | 5 |
| Ingenieurwissenschaften | F z | 334 | 72 | 43 | 35 | 49 | 38 | 45 | 26 | 26 |
| | w | 157 | 37 | 23 | 14 | 26 | 16 | 20 | 14 | 7 |
| | H z | 334 | 58 | 37 | 35 | 40 | 41 | 32 | 38 | 53 |
| | w | 157 | 34 | 18 | 17 | 18 | 19 | 11 | 14 | 26 |
| Kunst, Kunstwissenschaft | F z | 3 106 | 986 | 747 | 616 | 388 | 168 | 106 | 34 | 61 |
| | w | 1 805 | 568 | 449 | 352 | 222 | 102 | 63 | 15 | 34 |
| | H z | 3 106 | 549 | 481 | 459 | 372 | 349 | 265 | 200 | 431 |
| | w | 1 805 | 300 | 277 | 258 | 221 | 219 | 144 | 129 | 257 |
| Fächergruppen | F z | 3 447 | 1 058 | 791 | 651 | 439 | 209 | 151 | 60 | 88 |
| zusammen | w | 1 967 | 605 | 473 | 366 | 248 | 121 | 83 | 29 | 42 |
| | H z | 3 447 | 607 | 518 | 494 | 412 | 390 | 297 | 238 | 491 |
| | w | 1 967 | 334 | 295 | 275 | 239 | 238 | 155 | 143 | 288 |
| Kunsthochschule Berlin-Weißensee | | | | | | | | | | |
| Kunst, Kunstwissenschaft | F z | 802 | 244 | 138 | 120 | 118 | 92 | 70 | 18 | 2 |
| | w | 525 | 169 | 84 | 89 | 77 | 59 | 36 | 10 | 1 |
| | H z | 802 | 135 | 106 | 93 | 106 | 94 | 86 | 71 | 111 |
| | w | 525 | 98 | 62 | 64 | 69 | 60 | 55 | 38 | 79 |
| Fächergruppen | F z | 802 | 244 | 138 | 120 | 118 | 92 | 70 | 18 | 2 |
| zusammen | w | 525 | 169 | 84 | 89 | 77 | 59 | 36 | 10 | 1 |
| | H z | 802 | 135 | 106 | 93 | 106 | 94 | 86 | 71 | 111 |
| | w | 525 | 98 | 62 | 64 | 69 | 60 | 55 | 38 | 79 |
| Hochschule für Musik "Hanns Eisler" | | | | | | | | | | |
| Kunst, Kunstwissenschaft | F z | 488 | 162 | 130 | 88 | 68 | 29 | 9 | 2 | – |
| | w | 243 | 85 | 60 | 43 | 36 | 13 | 5 | 1 | – |
| | H z | 488 | 111 | 85 | 76 | 53 | 50 | 50 | 24 | 39 |
| | w | 243 | 61 | 41 | 36 | 22 | 25 | 24 | 13 | 21 |
| Fächergruppen | F z | 488 | 162 | 130 | 88 | 68 | 29 | 9 | 2 | – |
| zusammen | w | 243 | 85 | 60 | 43 | 36 | 13 | 5 | 1 | – |
| | H z | 488 | 111 | 85 | 76 | 53 | 50 | 50 | 24 | 39 |
| | w | 243 | 61 | 41 | 36 | 22 | 25 | 24 | 13 | 21 |
| Hochschule für Schauspielkunst "Ernst Busch" | | | | | | | | | | |
| Kunst, Kunstwissenschaft | F z | 221 | 72 | 48 | 56 | 39 | 5 | 1 | – | – |
| | w | 110 | 42 | 26 | 27 | 13 | 2 | – | – | – |
| | H z | 221 | 57 | 39 | 51 | 41 | 14 | 8 | 3 | 8 |
| | w | 110 | 34 | 20 | 28 | 12 | 7 | 4 | 1 | 4 |
| Fächergruppen | F z | 221 | 72 | 48 | 56 | 39 | 5 | 1 | – | – |
| zusammen | w | 110 | 42 | 26 | 27 | 13 | 2 | – | – | – |
| | H z | 221 | 57 | 39 | 51 | 41 | 14 | 8 | 3 | 8 |
| | w | 110 | 34 | 20 | 28 | 12 | 7 | 4 | 1 | 4 |

7 Studierende im Wintersemester 2012/2013 nach Fächergruppen, Fach- und Hochschulsesemestern, Hochschularten und Hochschulen

| Fächergruppe des 1. Studienfaches (F=Fachsemester; H=Hochschulsemester) | Studie- rende | Davon im ... Semester | | | | | | | | |
|---|------------------|-----------------------|------------------|------------------|------------------|-------------------|--------------------|--------------------|------------------------|-------|
| | | 1. oder 2. | 3. oder 4. | 5. oder 6. | 7. oder 8. | 9. oder 10. | 11. oder 12. | 13. oder 14. | 15. oder höheren | |
| ESMOD Internationale Kunsthochschule für Mode | | | | | | | | | | |
| Kunst, Kunstwissenschaft | F z | 155 | 97 | 58 | – | – | – | – | – | – |
| | w | 139 | 87 | 52 | – | – | – | – | – | – |
| | H z | 155 | 85 | 58 | 3 | 5 | 1 | 1 | – | 2 |
| | w | 139 | 78 | 51 | 3 | 3 | 1 | 1 | – | 2 |
| Fächergruppen zusammen | F z | 155 | 97 | 58 | – | – | – | – | – | – |
| | w | 139 | 87 | 52 | – | – | – | – | – | – |
| | H z | 155 | 85 | 58 | 3 | 5 | 1 | 1 | – | 2 |
| | w | 139 | 78 | 51 | 3 | 3 | 1 | 1 | – | 2 |
| Fachhochschulen (ohne Verwaltungsfachhochschulen) zusammen | | | | | | | | | | |
| Sprach- und Kulturwissen- schaften | F z | 1 825 | 593 | 549 | 432 | 183 | 44 | 17 | 6 | 1 |
| | w | 1 367 | 448 | 400 | 326 | 147 | 27 | 13 | 5 | 1 |
| | H z | 1 825 | 430 | 456 | 396 | 229 | 108 | 71 | 37 | 98 |
| | w | 1 367 | 330 | 328 | 312 | 169 | 81 | 47 | 27 | 73 |
| Sport | F z | 209 | 59 | 70 | 35 | 39 | 6 | – | – | – |
| | w | 54 | 16 | 17 | 12 | 9 | – | – | – | – |
| | H z | 209 | 35 | 46 | 40 | 36 | 28 | 10 | 5 | 9 |
| | w | 54 | 7 | 10 | 15 | 9 | 7 | 1 | 3 | 2 |
| Rechts-, Wirtschafts- und Sozialwissenschaften | F z | 20 282 | 7 279 | 5 465 | 4 581 | 2 281 | 419 | 128 | 67 | 62 |
| | w | 12 125 | 4 349 | 3 164 | 2 822 | 1 435 | 239 | 54 | 30 | 32 |
| | H z | 20 282 | 5 155 | 4 172 | 3 993 | 2 885 | 1 646 | 950 | 544 | 937 |
| | w | 12 125 | 3 134 | 2 449 | 2 465 | 1 793 | 961 | 549 | 284 | 490 |
| Mathematik, Naturwissenschaften | F z | 4 582 | 1 528 | 1 317 | 1 007 | 465 | 147 | 53 | 28 | 37 |
| | w | 1 238 | 452 | 347 | 267 | 120 | 35 | 7 | 5 | 5 |
| | H z | 4 582 | 875 | 865 | 777 | 629 | 472 | 325 | 231 | 408 |
| | w | 1 238 | 270 | 243 | 224 | 168 | 116 | 64 | 56 | 97 |
| Humanmedizin/Gesundheits- wissenschaften | F z | 1 666 | 537 | 535 | 394 | 170 | 23 | 4 | 2 | 1 |
| | w | 1 271 | 405 | 401 | 307 | 144 | 12 | 2 | – | – |
| | H z | 1 666 | 429 | 455 | 370 | 221 | 87 | 39 | 20 | 45 |
| | w | 1 271 | 313 | 341 | 293 | 184 | 65 | 27 | 17 | 31 |
| Agrar-, Forst- und Ernährungs- wissenschaften | F z | 694 | 238 | 200 | 145 | 87 | 21 | 3 | – | – |
| | w | 313 | 102 | 93 | 74 | 36 | 8 | – | – | – |
| | H z | 694 | 143 | 133 | 138 | 109 | 74 | 46 | 21 | 30 |
| | w | 313 | 59 | 55 | 66 | 45 | 38 | 28 | 8 | 14 |
| Ingenieurwissenschaften | F z | 14 632 | 4 936 | 4 120 | 3 024 | 1 637 | 570 | 225 | 80 | 40 |
| | w | 3 550 | 1 313 | 971 | 737 | 361 | 118 | 35 | 8 | 7 |
| | H z | 14 632 | 2 921 | 2 646 | 2 502 | 2 190 | 1 791 | 1 129 | 613 | 840 |
| | w | 3 550 | 790 | 621 | 622 | 525 | 424 | 296 | 128 | 144 |
| Kunst, Kunstwissenschaft | F z | 2 427 | 887 | 692 | 557 | 267 | 17 | 4 | 3 | – |
| | w | 1 508 | 565 | 408 | 361 | 157 | 12 | 2 | 3 | – |
| | H z | 2 427 | 711 | 638 | 510 | 299 | 128 | 65 | 34 | 42 |
| | w | 1 508 | 468 | 372 | 306 | 179 | 84 | 45 | 22 | 32 |
| Außerhalb der Studien- bereichsgliederung | F z | 6 | 2 | 3 | 1 | – | – | – | – | – |
| | w | 1 | 1 | – | – | – | – | – | – | – |
| | H z | 6 | – | – | – | – | 1 | 1 | 1 | 3 |
| | w | 1 | – | – | – | – | 1 | – | – | – |
| Fächergruppen zusammen | F z | 46 323 | 16 059 | 12 951 | 10 176 | 5 129 | 1 247 | 434 | 186 | 141 |
| | w | 21 427 | 7 651 | 5 801 | 4 906 | 2 409 | 451 | 113 | 51 | 45 |
| | H z | 46 323 | 10 699 | 9 411 | 8 726 | 6 598 | 4 335 | 2 636 | 1 506 | 2 412 |
| | w | 21 427 | 5 371 | 4 419 | 4 303 | 3 072 | 1 777 | 1 057 | 545 | 883 |

7 Studierende im Wintersemester 2012/2013 nach Fächergruppen, Fach- und Hochschulsesemestern, Hochschularten und Hochschulen

| Fächergruppe des 1. Studienfaches (F=Fachsemester; H=Hochschulsemester) | Studie- rende | Davon im ... Semester | | | | | | | | |
|---|------------------|-----------------------|------------------|------------------|------------------|-------------------|--------------------|--------------------|------------------------|-----|
| | | 1. oder 2. | 3. oder 4. | 5. oder 6. | 7. oder 8. | 9. oder 10. | 11. oder 12. | 13. oder 14. | 15. oder höheren | |
| Beuth Hochschule für Technik | | | | | | | | | | |
| Rechts-, Wirtschafts- und Sozialwissenschaften | F z | 548 | 177 | 140 | 120 | 92 | 10 | 6 | 1 | 2 |
| | w | 286 | 94 | 73 | 64 | 48 | 4 | 1 | 1 | 1 |
| | H z | 548 | 101 | 95 | 106 | 99 | 71 | 35 | 23 | 18 |
| | w | 286 | 55 | 44 | 55 | 53 | 39 | 21 | 13 | 6 |
| Mathematik, Naturwissenschaften | F z | 1 319 | 412 | 338 | 249 | 169 | 79 | 28 | 20 | 24 |
| | w | 376 | 125 | 97 | 71 | 44 | 25 | 6 | 4 | 4 |
| | H z | 1 319 | 179 | 193 | 175 | 182 | 144 | 113 | 96 | 237 |
| | w | 376 | 58 | 62 | 46 | 56 | 41 | 31 | 24 | 58 |
| Agrar-, Forst- und Ernährungs- wissenschaften | F z | 694 | 238 | 200 | 145 | 87 | 21 | 3 | - | - |
| | w | 313 | 102 | 93 | 74 | 36 | 8 | - | - | - |
| | H z | 694 | 143 | 133 | 138 | 109 | 74 | 46 | 21 | 30 |
| | w | 313 | 59 | 55 | 66 | 45 | 38 | 28 | 8 | 14 |
| Ingenieurwissenschaften | F z | 8 624 | 2 855 | 2 348 | 1 718 | 1 056 | 390 | 165 | 66 | 26 |
| | w | 2 393 | 894 | 649 | 483 | 245 | 86 | 25 | 7 | 4 |
| | H z | 8 624 | 1 518 | 1 380 | 1 348 | 1 352 | 1 127 | 774 | 460 | 665 |
| | w | 2 393 | 513 | 379 | 412 | 368 | 300 | 209 | 97 | 115 |
| Fächergruppen zusammen | F z | 11 185 | 3 682 | 3 026 | 2 232 | 1 404 | 500 | 202 | 87 | 52 |
| | w | 3 368 | 1 215 | 912 | 692 | 373 | 123 | 32 | 12 | 9 |
| | H z | 11 185 | 1 941 | 1 801 | 1 767 | 1 742 | 1 416 | 968 | 600 | 950 |
| | w | 3 368 | 685 | 540 | 579 | 522 | 418 | 289 | 142 | 193 |
| Hochschule für Technik und Wirtschaft | | | | | | | | | | |
| Sprach- und Kulturwissen- schaften | F z | 204 | 61 | 74 | 49 | 15 | 3 | 1 | 1 | - |
| | w | 155 | 51 | 56 | 38 | 8 | 1 | 1 | - | - |
| | H z | 204 | 27 | 36 | 37 | 34 | 21 | 21 | 10 | 18 |
| | w | 155 | 23 | 30 | 32 | 23 | 16 | 13 | 7 | 11 |
| Rechts-, Wirtschafts- und Sozialwissenschaften | F z | 3 603 | 1 286 | 1 017 | 751 | 410 | 104 | 23 | 9 | 3 |
| | w | 2 047 | 731 | 574 | 433 | 236 | 58 | 11 | 2 | 2 |
| | H z | 3 603 | 853 | 740 | 698 | 508 | 369 | 205 | 106 | 124 |
| | w | 2 047 | 489 | 431 | 401 | 298 | 215 | 114 | 53 | 46 |
| Mathematik, Naturwissenschaften | F z | 2 360 | 830 | 696 | 514 | 226 | 56 | 18 | 7 | 13 |
| | w | 652 | 240 | 185 | 144 | 71 | 9 | 1 | 1 | 1 |
| | H z | 2 360 | 455 | 430 | 394 | 351 | 278 | 185 | 111 | 156 |
| | w | 652 | 137 | 126 | 127 | 102 | 66 | 28 | 29 | 37 |
| Ingenieurwissenschaften | F z | 5 236 | 1 855 | 1 549 | 1 082 | 503 | 168 | 54 | 12 | 13 |
| | w | 1 024 | 371 | 282 | 221 | 108 | 30 | 8 | 1 | 3 |
| | H z | 5 236 | 1 234 | 1 096 | 930 | 744 | 613 | 323 | 141 | 155 |
| | w | 1 024 | 247 | 214 | 180 | 140 | 110 | 78 | 29 | 26 |
| Kunst, Kunstwissenschaft | F z | 1 029 | 334 | 278 | 221 | 175 | 14 | 4 | 3 | - |
| | w | 709 | 230 | 188 | 162 | 115 | 9 | 2 | 3 | - |
| | H z | 1 029 | 241 | 240 | 200 | 165 | 82 | 46 | 26 | 29 |
| | w | 709 | 162 | 156 | 143 | 114 | 57 | 35 | 18 | 24 |
| Fächergruppen zusammen | F z | 12 432 | 4 366 | 3 614 | 2 617 | 1 329 | 345 | 100 | 32 | 29 |
| | w | 4 587 | 1 623 | 1 285 | 998 | 538 | 107 | 23 | 7 | 6 |
| | H z | 12 432 | 2 810 | 2 542 | 2 259 | 1 802 | 1 363 | 780 | 394 | 482 |
| | w | 4 587 | 1 058 | 957 | 883 | 677 | 464 | 268 | 136 | 144 |
| Hochschule für Wirtschaft und Recht | | | | | | | | | | |
| Rechts-, Wirtschafts- und Sozialwissenschaften | F z | 8 529 | 3 099 | 2 487 | 1 846 | 843 | 128 | 54 | 35 | 37 |
| | w | 4 832 | 1 770 | 1 346 | 1 078 | 513 | 71 | 19 | 18 | 17 |
| | H z | 8 529 | 2 193 | 1 872 | 1 730 | 1 176 | 614 | 363 | 199 | 382 |
| | w | 4 832 | 1 281 | 1 028 | 1 007 | 705 | 334 | 194 | 85 | 198 |

7 Studierende im Wintersemester 2012/2013 nach Fächergruppen, Fach- und Hochschulsesemestern, Hochschularten und Hochschulen

| Fächergruppe des 1. Studienfaches (F=Fachsemester; H=Hochschulsemester) | | Studie- rende | Davon im ... Semester | | | | | | | |
|---|-----|------------------|-----------------------|------------------|------------------|------------------|-------------------|--------------------|--------------------|------------------------|
| | | | 1. oder 2. | 3. oder 4. | 5. oder 6. | 7. oder 8. | 9. oder 10. | 11. oder 12. | 13. oder 14. | 15. oder höheren |
| Mathematik, Naturwissenschaften | F z | 650 | 214 | 204 | 161 | 55 | 9 | 7 | – | – |
| | w | 140 | 57 | 45 | 34 | 3 | 1 | – | – | – |
| Ingenieurwissenschaften | H z | 650 | 175 | 182 | 149 | 72 | 31 | 11 | 16 | 14 |
| | w | 140 | 46 | 40 | 36 | 8 | 4 | 1 | 3 | 2 |
| | F z | 529 | 186 | 149 | 143 | 36 | 6 | 6 | 2 | 1 |
| | w | 122 | 45 | 38 | 29 | 6 | 2 | 2 | – | – |
| Außerhalb der Studien- bereichsgliederung | H z | 529 | 119 | 116 | 139 | 51 | 47 | 28 | 12 | 17 |
| | w | 122 | 26 | 27 | 26 | 15 | 14 | 9 | 2 | 3 |
| | F z | 6 | 2 | 3 | 1 | – | – | – | – | – |
| | w | 1 | 1 | – | – | – | – | – | – | – |
| Fächergruppen zusammen | H z | 6 | – | – | – | – | 1 | 1 | 1 | 3 |
| | w | 1 | – | – | – | – | 1 | – | – | – |
| | F z | 9 714 | 3 501 | 2 843 | 2 151 | 934 | 143 | 67 | 37 | 38 |
| | w | 5 095 | 1 873 | 1 429 | 1 141 | 522 | 74 | 21 | 18 | 17 |
| | H z | 9 714 | 2 487 | 2 170 | 2 018 | 1 299 | 693 | 403 | 228 | 416 |
| | w | 5 095 | 1 353 | 1 095 | 1 069 | 728 | 353 | 204 | 90 | 203 |
| Alice Salomon Hochschule | | | | | | | | | | |
| Sprach- und Kulturwissen- schaften | F z | 373 | 102 | 101 | 94 | 49 | 17 | 6 | 3 | 1 |
| | w | 327 | 87 | 88 | 82 | 48 | 12 | 6 | 3 | 1 |
| | H z | 373 | 62 | 70 | 68 | 61 | 33 | 20 | 11 | 48 |
| | w | 327 | 52 | 61 | 64 | 54 | 27 | 17 | 9 | 43 |
| Rechts-, Wirtschafts- und Sozialwissenschaften | F z | 2 196 | 677 | 501 | 532 | 304 | 112 | 32 | 18 | 20 |
| | w | 1 538 | 484 | 341 | 386 | 219 | 69 | 18 | 9 | 12 |
| | H z | 2 196 | 438 | 349 | 350 | 336 | 232 | 157 | 105 | 229 |
| | w | 1 538 | 326 | 250 | 261 | 246 | 150 | 98 | 78 | 129 |
| Humanmedizin/Gesundheits- wissenschaften | F z | 482 | 184 | 189 | 82 | 13 | 7 | 4 | 2 | 1 |
| | w | 365 | 137 | 147 | 64 | 12 | 3 | 2 | – | – |
| | H z | 482 | 128 | 150 | 83 | 37 | 35 | 20 | 7 | 22 |
| | w | 365 | 94 | 113 | 70 | 32 | 26 | 14 | 5 | 11 |
| Fächergruppen zusammen | F z | 3 051 | 963 | 791 | 708 | 366 | 136 | 42 | 23 | 22 |
| | w | 2 230 | 708 | 576 | 532 | 279 | 84 | 26 | 12 | 13 |
| | H z | 3 051 | 628 | 569 | 501 | 434 | 300 | 197 | 123 | 299 |
| | w | 2 230 | 472 | 424 | 395 | 332 | 203 | 129 | 92 | 183 |
| Evangelische Hochschule | | | | | | | | | | |
| Sprach- und Kulturwissen- wissenschaften | F z | 249 | 76 | 71 | 61 | 26 | 12 | 2 | 1 | – |
| | w | 192 | 59 | 58 | 44 | 21 | 8 | 1 | 1 | – |
| | H z | 249 | 58 | 59 | 60 | 26 | 20 | 8 | 9 | 9 |
| | w | 192 | 47 | 48 | 51 | 16 | 14 | 6 | 6 | 4 |
| Rechts-, Wirtschafts- und Sozialwissenschaften | F z | 889 | 221 | 215 | 228 | 191 | 28 | 4 | 2 | – |
| | w | 679 | 185 | 155 | 168 | 150 | 18 | 3 | – | – |
| | H z | 889 | 146 | 158 | 211 | 189 | 70 | 39 | 16 | 60 |
| | w | 679 | 125 | 114 | 162 | 152 | 51 | 31 | 6 | 38 |
| Humanmedizin/Gesundheits- wissenschaften | F z | 234 | 77 | 67 | 61 | 28 | 1 | – | – | – |
| | w | 192 | 63 | 53 | 52 | 24 | – | – | – | – |
| | H z | 234 | 65 | 61 | 60 | 28 | 8 | 4 | 2 | 6 |
| | w | 192 | 51 | 50 | 51 | 25 | 5 | 3 | 2 | 5 |
| Fächergruppen zusammen | F z | 1 372 | 374 | 353 | 350 | 245 | 41 | 6 | 3 | – |
| | w | 1 063 | 307 | 266 | 264 | 195 | 26 | 4 | 1 | – |
| | H z | 1 372 | 269 | 278 | 331 | 243 | 98 | 51 | 27 | 75 |
| | w | 1 063 | 223 | 212 | 264 | 193 | 70 | 40 | 14 | 47 |

7 Studierende im Wintersemester 2012/2013 nach Fächergruppen, Fach- und Hochschulsesemestern, Hochschularten und Hochschulen

| Fächergruppe des 1. Studienfaches (F=Fachsemester; H=Hochschulsemester) | | Studie- rende | Davon im ... Semester | | | | | | | |
|---|-----|------------------|-----------------------|------------------|------------------|------------------|-------------------|--------------------|--------------------|------------------------|
| | | | 1. oder 2. | 3. oder 4. | 5. oder 6. | 7. oder 8. | 9. oder 10. | 11. oder 12. | 13. oder 14. | 15. oder höheren |
| Katholische Hochschule für Sozialwesen | | | | | | | | | | |
| Sprach- und Kulturwissen- wissenschaften | F z | 208 | 44 | 44 | 72 | 40 | 5 | 3 | - | - |
| | w | 180 | 38 | 37 | 63 | 38 | 2 | 2 | - | - |
| | H z | 208 | 33 | 46 | 58 | 40 | 7 | 9 | 1 | 14 |
| | w | 180 | 30 | 37 | 54 | 38 | 6 | 4 | 1 | 10 |
| Rechts-, Wirtschafts- und Sozialwissenschaften | F z | 901 | 276 | 222 | 203 | 178 | 18 | 4 | - | - |
| | w | 672 | 205 | 156 | 160 | 138 | 11 | 2 | - | - |
| | H z | 901 | 129 | 141 | 155 | 182 | 102 | 66 | 42 | 84 |
| | w | 672 | 102 | 97 | 119 | 147 | 78 | 48 | 27 | 54 |
| Humanmedizin/Gesundheits- wissenschaften | F z | 307 | 62 | 93 | 73 | 65 | 14 | - | - | - |
| | w | 254 | 53 | 74 | 63 | 55 | 9 | - | - | - |
| | H z | 307 | 42 | 64 | 68 | 69 | 35 | 9 | 5 | 15 |
| | w | 254 | 34 | 51 | 57 | 58 | 29 | 7 | 5 | 13 |
| Fächergruppen zusammen | F z | 1 416 | 382 | 359 | 348 | 283 | 37 | 7 | - | - |
| | w | 1 106 | 296 | 267 | 286 | 231 | 22 | 4 | - | - |
| | H z | 1 416 | 204 | 251 | 281 | 291 | 144 | 84 | 48 | 113 |
| | w | 1 106 | 166 | 185 | 230 | 243 | 113 | 59 | 33 | 77 |
| SRH Hochschule | | | | | | | | | | |
| Rechts-, Wirtschafts- und Sozialwissenschaften | F z | 518 | 236 | 194 | 61 | 26 | 1 | - | - | - |
| | w | 232 | 104 | 89 | 23 | 16 | - | - | - | - |
| | H z | 518 | 199 | 143 | 89 | 53 | 23 | 6 | 4 | 1 |
| | w | 232 | 90 | 58 | 42 | 27 | 9 | 4 | 2 | - |
| Fächergruppen zusammen | F z | 518 | 236 | 194 | 61 | 26 | 1 | - | - | - |
| | w | 232 | 104 | 89 | 23 | 16 | - | - | - | - |
| | H z | 518 | 199 | 143 | 89 | 53 | 23 | 6 | 4 | 1 |
| | w | 232 | 90 | 58 | 42 | 27 | 9 | 4 | 2 | - |
| Mediadesign Hochschule | | | | | | | | | | |
| Rechts-, Wirtschafts- und Sozialwissenschaften | F z | 508 | 169 | 158 | 169 | 11 | 1 | - | - | - |
| | w | 299 | 108 | 95 | 94 | 2 | - | - | - | - |
| | H z | 508 | 121 | 121 | 126 | 57 | 45 | 25 | 11 | 2 |
| | w | 299 | 74 | 77 | 80 | 32 | 19 | 11 | 5 | 1 |
| Mathematik, Naturwissenschaften | F z | 253 | 72 | 79 | 83 | 15 | 3 | - | 1 | - |
| | w | 70 | 30 | 20 | 18 | 2 | - | - | - | - |
| | H z | 253 | 66 | 60 | 59 | 24 | 19 | 16 | 8 | 1 |
| | w | 70 | 29 | 15 | 15 | 2 | 5 | 4 | - | - |
| Kunst, Kunstwissenschaft | F z | 518 | 222 | 139 | 133 | 24 | - | - | - | - |
| | w | 358 | 168 | 96 | 88 | 6 | - | - | - | - |
| | H z | 518 | 199 | 136 | 102 | 51 | 18 | 3 | 5 | 4 |
| | w | 358 | 152 | 96 | 62 | 26 | 12 | 3 | 3 | 4 |
| Fächergruppen zusammen | F z | 1 279 | 463 | 376 | 385 | 50 | 4 | - | 1 | - |
| | w | 727 | 306 | 211 | 200 | 10 | - | - | - | - |
| | H z | 1 279 | 386 | 317 | 287 | 132 | 82 | 44 | 24 | 7 |
| | w | 727 | 255 | 188 | 157 | 60 | 36 | 18 | 8 | 5 |

7 Studierende im Wintersemester 2012/2013 nach Fächergruppen, Fach- und Hochschulsesemestern, Hochschularten und Hochschulen

| Fächergruppe des 1. Studienfaches (F=Fachsemester; H=Hochschulsemester) | | Studie- rende | Davon im ... Semester | | | | | | | |
|---|-----|------------------|-----------------------|------------------|------------------|------------------|-------------------|--------------------|--------------------|------------------------|
| | | | 1. oder 2. | 3. oder 4. | 5. oder 6. | 7. oder 8. | 9. oder 10. | 11. oder 12. | 13. oder 14. | 15. oder höheren |
| Berliner Technische Kunsthochschule, Standort Berlin | | | | | | | | | | |
| Kunst, Kunstwissenschaft | F z | 359 | 138 | 98 | 81 | 40 | 2 | - | - | - |
| | w | 202 | 78 | 56 | 44 | 22 | 2 | - | - | - |
| | H z | 359 | 118 | 99 | 69 | 44 | 16 | 6 | - | 7 |
| | w | 202 | 75 | 55 | 35 | 21 | 8 | 4 | - | 4 |
| Fächergruppen zusammen | F z | 359 | 138 | 98 | 81 | 40 | 2 | - | - | - |
| | w | 202 | 78 | 56 | 44 | 22 | 2 | - | - | - |
| | H z | 359 | 118 | 99 | 69 | 44 | 16 | 6 | - | 7 |
| | w | 202 | 75 | 55 | 35 | 21 | 8 | 4 | - | 4 |
| EBC Hochschule | | | | | | | | | | |
| Rechts-, Wirtschafts- und Sozialwissenschaften | F z | 85 | - | - | 74 | 8 | 3 | - | - | - |
| | w | 54 | - | - | 49 | 3 | 2 | - | - | - |
| | H z | 85 | 4 | - | 68 | 10 | 1 | 2 | - | - |
| | w | 54 | 2 | - | 46 | 4 | 1 | 1 | - | - |
| Fächergruppen zusammen | F z | 85 | - | - | 74 | 8 | 3 | - | - | - |
| | w | 54 | - | - | 49 | 3 | 2 | - | - | - |
| | H z | 85 | 4 | - | 68 | 10 | 1 | 2 | - | - |
| | w | 54 | 2 | - | 46 | 4 | 1 | 1 | - | - |
| Touro College | | | | | | | | | | |
| Sprach- und Kulturwissen- schaften | F z | 12 | 6 | 3 | 3 | - | - | - | - | - |
| | w | 9 | 4 | 2 | 3 | - | - | - | - | - |
| | H z | 12 | 1 | - | 1 | - | 2 | 3 | - | 5 |
| | w | 9 | 1 | - | 1 | - | 2 | 2 | - | 3 |
| Rechts-, Wirtschafts- und Sozialwissenschaften | F z | 110 | 45 | 25 | 19 | 17 | 3 | 1 | - | - |
| | w | 40 | 17 | 10 | 7 | 5 | 1 | - | - | - |
| | H z | 110 | 38 | 24 | 18 | 21 | 4 | 4 | 1 | - |
| | w | 40 | 14 | 9 | 7 | 6 | 2 | 1 | 1 | - |
| Fächergruppen zusammen | F z | 122 | 51 | 28 | 22 | 17 | 3 | 1 | - | - |
| | w | 49 | 21 | 12 | 10 | 5 | 1 | - | - | - |
| | H z | 122 | 39 | 24 | 19 | 21 | 6 | 7 | 1 | 5 |
| | w | 49 | 15 | 9 | 8 | 6 | 4 | 3 | 1 | 3 |
| bbw Hochschule | | | | | | | | | | |
| Rechts-, Wirtschafts- und Sozialwissenschaften | F z | 802 | 296 | 220 | 216 | 66 | 3 | 1 | - | - |
| | w | 481 | 170 | 138 | 140 | 31 | 2 | - | - | - |
| | H z | 802 | 251 | 220 | 201 | 76 | 28 | 11 | 6 | 9 |
| | w | 481 | 146 | 143 | 134 | 32 | 15 | 6 | 1 | 4 |
| Ingenieurwissenschaften | F z | 243 | 40 | 74 | 81 | 42 | 6 | - | - | - |
| | w | 11 | 3 | 2 | 4 | 2 | - | - | - | - |
| | H z | 243 | 50 | 54 | 85 | 43 | 4 | 4 | - | 3 |
| | w | 11 | 4 | 1 | 4 | 2 | - | - | - | - |
| Fächergruppen zusammen | F z | 1 045 | 336 | 294 | 297 | 108 | 9 | 1 | - | - |
| | w | 492 | 173 | 140 | 144 | 33 | 2 | - | - | - |
| | H z | 1 045 | 301 | 274 | 286 | 119 | 32 | 15 | 6 | 12 |
| | w | 492 | 150 | 144 | 138 | 34 | 15 | 6 | 1 | 4 |
| IB-Hochschule | | | | | | | | | | |
| Sprach- und Kulturwissen- schaften | F z | 195 | 20 | 70 | 83 | 22 | - | - | - | - |
| | w | 117 | 14 | 42 | 50 | 11 | - | - | - | - |
| | H z | 195 | 20 | 70 | 83 | 22 | - | - | - | - |
| | w | 117 | 14 | 42 | 50 | 11 | - | - | - | - |

7 Studierende im Wintersemester 2012/2013 nach Fächergruppen, Fach- und Hochschulsesemestern, Hochschularten und Hochschulen

| Fächergruppe des 1. Studienfaches (F=Fachsemester; H=Hochschulsemester) | | Studie- rende | Davon im ... Semester | | | | | | | |
|---|--------------------------|------------------|-----------------------|------------------|------------------|------------------|-------------------|--------------------|--------------------|------------------------|
| | | | 1. oder 2. | 3. oder 4. | 5. oder 6. | 7. oder 8. | 9. oder 10. | 11. oder 12. | 13. oder 14. | 15. oder höheren |
| Humanmedizin/Gesundheits- wissenschaften | F z | 323 | 81 | 92 | 86 | 63 | 1 | - | - | - |
| | w | 262 | 65 | 73 | 71 | 53 | - | - | - | - |
| | H z | 323 | 72 | 89 | 88 | 64 | 3 | 4 | 2 | 1 |
| | w | 262 | 55 | 72 | 74 | 54 | 2 | 2 | 2 | 1 |
| | Fächergruppen F z | 518 | 101 | 162 | 169 | 85 | 1 | - | - | - |
| | zusammen w | 379 | 79 | 115 | 121 | 64 | - | - | - | - |
| | H z | 518 | 92 | 159 | 171 | 86 | 3 | 4 | 2 | 1 |
| | w | 379 | 69 | 114 | 124 | 65 | 2 | 2 | 2 | 1 |
| Hochschule für Gesundheit und Sport, Standort Berlin | | | | | | | | | | |
| Sprach- und Kulturwissen- schaften | F z | 171 | 70 | 51 | 34 | 16 | - | - | - | - |
| | w | 130 | 54 | 38 | 25 | 13 | - | - | - | - |
| | H z | 171 | 67 | 42 | 31 | 20 | 10 | - | - | 1 |
| | w | 130 | 54 | 29 | 23 | 15 | 9 | - | - | - |
| Sport | F z | 199 | 49 | 70 | 35 | 39 | 6 | - | - | - |
| | w | 49 | 11 | 17 | 12 | 9 | - | - | - | - |
| | H z | 199 | 35 | 46 | 35 | 32 | 28 | 10 | 5 | 8 |
| | w | 49 | 7 | 10 | 12 | 7 | 7 | 1 | 3 | 2 |
| Rechts-, Wirtschafts- und Sozialwissenschaften | F z | 27 | - | - | 27 | - | - | - | - | - |
| | w | 9 | - | - | 9 | - | - | - | - | - |
| | H z | 27 | - | - | - | 14 | 13 | - | - | - |
| | w | 9 | - | - | - | 4 | 5 | - | - | - |
| Humanmedizin/Gesundheits- wissenschaften | F z | 144 | 46 | 41 | 57 | - | - | - | - | - |
| | w | 79 | 25 | 22 | 32 | - | - | - | - | - |
| | H z | 144 | 46 | 40 | 35 | 18 | 4 | - | 1 | - |
| | w | 79 | 25 | 22 | 16 | 12 | 3 | - | 1 | - |
| | Fächergruppen F z | 541 | 165 | 162 | 153 | 55 | 6 | - | - | - |
| zusammen w | 267 | 90 | 77 | 78 | 22 | - | - | - | - | |
| | H z | 541 | 148 | 128 | 101 | 84 | 55 | 10 | 6 | 9 |
| | w | 267 | 86 | 61 | 51 | 38 | 24 | 1 | 4 | 2 |
| Design Akademie | | | | | | | | | | |
| Rechts-, Wirtschafts- und Sozialwissenschaften | F z | 181 | 72 | 61 | 43 | 5 | - | - | - | - |
| | w | 120 | 49 | 43 | 28 | - | - | - | - | - |
| | H z | 181 | 39 | 36 | 47 | 27 | 22 | 9 | - | 1 |
| | w | 120 | 27 | 25 | 30 | 14 | 17 | 7 | - | - |
| Kunst, Kunstwissenschaft | F z | 114 | 44 | 38 | 31 | - | 1 | - | - | - |
| | w | 76 | 28 | 21 | 26 | - | 1 | - | - | - |
| | H z | 114 | 36 | 34 | 34 | 3 | 4 | 1 | 1 | 1 |
| | w | 76 | 25 | 18 | 26 | 2 | 4 | - | 1 | - |
| | Fächergruppen F z | 295 | 116 | 99 | 74 | 5 | 1 | - | - | - |
| | zusammen w | 196 | 77 | 64 | 54 | - | 1 | - | - | - |
| | H z | 295 | 75 | 70 | 81 | 30 | 26 | 10 | 1 | 2 |
| | w | 196 | 52 | 43 | 56 | 16 | 21 | 7 | 1 | - |
| Best-Sabel-Hochschule | | | | | | | | | | |
| Rechts-, Wirtschafts- und Sozialwissenschaften | F z | 102 | 50 | 25 | 22 | 5 | - | - | - | - |
| | w | 77 | 38 | 20 | 15 | 4 | - | - | - | - |
| | H z | 102 | 46 | 26 | 23 | 5 | 2 | - | - | - |
| | w | 77 | 36 | 20 | 15 | 4 | 2 | - | - | - |
| | Fächergruppen F z | 102 | 50 | 25 | 22 | 5 | - | - | - | - |
| | zusammen w | 77 | 38 | 20 | 15 | 4 | - | - | - | - |
| | H z | 102 | 46 | 26 | 23 | 5 | 2 | - | - | - |
| | w | 77 | 36 | 20 | 15 | 4 | 2 | - | - | - |

7 Studierende im Wintersemester 2012/2013 nach Fächergruppen, Fach- und Hochschulsestemern, Hochschularten und Hochschulen

| Fächergruppe des 1. Studienfaches (F=Fachsemester; H=Hochschulsesemester) | Studie- rende | Davon im ... Semester | | | | | | | | |
|---|------------------|-----------------------|------------------|------------------|------------------|-------------------|--------------------|--------------------|------------------------|----|
| | | 1. oder 2. | 3. oder 4. | 5. oder 6. | 7. oder 8. | 9. oder 10. | 11. oder 12. | 13. oder 14. | 15. oder höheren | |
| Akkon-Hochschule | | | | | | | | | | |
| Rechts-, Wirtschafts- und Sozialwissenschaften | F z | 35 | 33 | 1 | 1 | - | - | - | - | - |
| | w | 20 | 20 | - | - | - | - | - | - | - |
| | H z | 35 | 28 | 2 | 3 | - | 1 | - | 1 | - |
| | w | 20 | 18 | - | 2 | - | - | - | - | - |
| Humanmedizin/Gesundheits- wissenschaften | F z | 83 | 47 | 26 | 9 | 1 | - | - | - | - |
| | w | 47 | 31 | 12 | 4 | - | - | - | - | - |
| | H z | 83 | 42 | 26 | 9 | 1 | 2 | 1 | 2 | - |
| | w | 47 | 28 | 13 | 4 | - | - | 1 | 1 | - |
| Fächergruppen zusammen | F z | 118 | 80 | 27 | 10 | 1 | - | - | - | - |
| | w | 67 | 51 | 12 | 4 | - | - | - | - | - |
| | H z | 118 | 70 | 28 | 12 | 1 | 3 | 1 | 3 | - |
| | w | 67 | 46 | 13 | 6 | - | - | 1 | 1 | - |
| Hochschule für Medien, Kommunikation und Wirtschaft, Standort Berlin | | | | | | | | | | |
| Sprach- und Kulturwissen- schaften | F z | 73 | 53 | 20 | - | - | - | - | - | - |
| | w | 34 | 27 | 7 | - | - | - | - | - | - |
| | H z | 73 | 41 | 22 | 6 | 1 | 2 | - | - | 1 |
| | w | 34 | 22 | 6 | 4 | 1 | - | - | - | 1 |
| Rechts-, Wirtschafts- und Sozialwissenschaften | F z | 186 | 78 | 43 | 54 | 11 | - | - | - | - |
| | w | 122 | 47 | 26 | 38 | 11 | - | - | - | - |
| | H z | 186 | 62 | 35 | 53 | 23 | 5 | 3 | 2 | 3 |
| | w | 122 | 40 | 22 | 35 | 19 | 4 | - | 1 | 1 |
| Kunst, Kunstwissenschaft | F z | 75 | 26 | 23 | 26 | - | - | - | - | - |
| | w | 56 | 22 | 14 | 20 | - | - | - | - | - |
| | H z | 75 | 20 | 23 | 30 | 1 | 1 | - | - | - |
| | w | 56 | 18 | 16 | 21 | 1 | - | - | - | - |
| Fächergruppen zusammen | F z | 334 | 157 | 86 | 80 | 11 | - | - | - | - |
| | w | 212 | 96 | 47 | 58 | 11 | - | - | - | - |
| | H z | 334 | 123 | 80 | 89 | 25 | 8 | 3 | 2 | 4 |
| | w | 212 | 80 | 44 | 60 | 21 | 4 | - | 1 | 2 |
| DEKRA Hochschule | | | | | | | | | | |
| Rechts-, Wirtschafts- und Sozialwissenschaften | F z | 196 | 61 | 68 | 50 | 17 | - | - | - | - |
| | w | 116 | 35 | 41 | 31 | 9 | - | - | - | - |
| | H z | 196 | 51 | 60 | 51 | 29 | 3 | 1 | 1 | - |
| | w | 116 | 28 | 40 | 35 | 12 | - | - | 1 | - |
| Kunst, Kunstwissenschaft | F z | 136 | 43 | 34 | 31 | 28 | - | - | - | - |
| | w | 58 | 21 | 13 | 10 | 14 | - | - | - | - |
| | H z | 136 | 39 | 31 | 27 | 31 | 4 | 3 | 1 | - |
| | w | 58 | 20 | 11 | 8 | 15 | 2 | 2 | - | - |
| Fächergruppen zusammen | F z | 332 | 104 | 102 | 81 | 45 | - | - | - | - |
| | w | 174 | 56 | 54 | 41 | 23 | - | - | - | - |
| | H z | 332 | 90 | 91 | 78 | 60 | 7 | 4 | 2 | - |
| | w | 174 | 48 | 51 | 43 | 27 | 2 | 2 | 1 | - |
| Quadriga Hochschule | | | | | | | | | | |
| Rechts-, Wirtschafts- und Sozialwissenschaften | F z | 75 | 73 | 2 | - | - | - | - | - | - |
| | w | 34 | 33 | 1 | - | - | - | - | - | - |
| | H z | 75 | 2 | - | - | 8 | 18 | 10 | 22 | 15 |
| | w | 34 | - | - | - | - | 11 | 4 | 11 | 8 |

7 Studierende im Wintersemester 2012/2013 nach Fächergruppen, Fach- und Hochschulsestemern, Hochschularten und Hochschulen

| Fächergruppe des 1. Studienfaches (F=Fachsemester; H=Hochschulsesemester) | | Studie- rende | Davon im ... Semester | | | | | | | |
|---|-----|------------------|-----------------------|------------------|------------------|------------------|-------------------|--------------------|--------------------|------------------------|
| | | | 1. oder 2. | 3. oder 4. | 5. oder 6. | 7. oder 8. | 9. oder 10. | 11. oder 12. | 13. oder 14. | 15. oder höheren |
| Fächergruppen | F z | 75 | 73 | 2 | - | - | - | - | - | - |
| zusammen | w | 34 | 33 | 1 | - | - | - | - | - | - |
| | H z | 75 | 2 | - | - | 8 | 18 | 10 | 22 | 15 |
| | w | 34 | - | - | - | - | 11 | 4 | 11 | 8 |
| Hochschule der populären Künste, Standort Berlin | | | | | | | | | | |
| Rechts-, Wirtschafts- und Sozialwissenschaften | F z | 73 | 54 | 8 | 11 | - | - | - | - | - |
| | w | 41 | 32 | 4 | 5 | - | - | - | - | - |
| | H z | 73 | 44 | 12 | 12 | 3 | 1 | - | 1 | - |
| | w | 41 | 27 | 5 | 6 | 2 | 1 | - | - | - |
| Kunst, Kunstwissenschaft | F z | 196 | 80 | 82 | 34 | - | - | - | - | - |
| | w | 49 | 18 | 20 | 11 | - | - | - | - | - |
| | H z | 196 | 58 | 75 | 48 | 4 | 3 | 6 | 1 | 1 |
| | w | 49 | 16 | 20 | 11 | - | 1 | 1 | - | - |
| Fächergruppen | F z | 269 | 134 | 90 | 45 | - | - | - | - | - |
| zusammen | w | 90 | 50 | 24 | 16 | - | - | - | - | - |
| | H z | 269 | 102 | 87 | 60 | 7 | 4 | 6 | 2 | 1 |
| | w | 90 | 43 | 25 | 17 | 2 | 2 | 1 | - | - |
| German open Business School, Hochschule für Wirtschaft und Verwaltung | | | | | | | | | | |
| Rechts-, Wirtschafts- und Sozialwissenschaften | F z | 444 | 205 | 58 | 123 | 58 | - | - | - | - |
| | w | 275 | 122 | 43 | 77 | 33 | - | - | - | - |
| | H z | 444 | 261 | 119 | 17 | 20 | 11 | 8 | 3 | 5 |
| | w | 275 | 164 | 76 | 9 | 9 | 5 | 7 | - | 5 |
| Fächergruppen | F z | 444 | 205 | 58 | 123 | 58 | - | - | - | - |
| zusammen | w | 275 | 122 | 43 | 77 | 33 | - | - | - | - |
| | H z | 444 | 261 | 119 | 17 | 20 | 11 | 8 | 3 | 5 |
| | w | 275 | 164 | 76 | 9 | 9 | 5 | 7 | - | 5 |
| Hochschule für Wirtschaft, Technik und Kultur, Standort Berlin | | | | | | | | | | |
| Rechts-, Wirtschafts- und Sozialwissenschaften | F z | 106 | 106 | - | - | - | - | - | - | - |
| | w | 77 | 77 | - | - | - | - | - | - | - |
| | H z | 106 | 93 | - | 1 | 9 | 1 | 2 | - | - |
| | w | 77 | 67 | - | 1 | 7 | 1 | 1 | - | - |
| Fächergruppen | F z | 106 | 106 | - | - | - | - | - | - | - |
| zusammen | w | 77 | 77 | - | - | - | - | - | - | - |
| | H z | 106 | 93 | - | 1 | 9 | 1 | 2 | - | - |
| | w | 77 | 67 | - | 1 | 7 | 1 | 1 | - | - |
| Business School | | | | | | | | | | |
| Sprach- und Kulturwissen- schaften | F z | 168 | 71 | 47 | 22 | 15 | 7 | 5 | 1 | - |
| | w | 92 | 41 | 26 | 9 | 8 | 4 | 3 | 1 | - |
| | H z | 168 | 43 | 46 | 31 | 21 | 10 | 9 | 6 | 2 |
| | w | 92 | 23 | 26 | 17 | 11 | 5 | 5 | 4 | 1 |
| Sport | F z | 10 | 10 | - | - | - | - | - | - | - |
| | w | 5 | 5 | - | - | - | - | - | - | - |
| | H z | 10 | - | - | 5 | 4 | - | - | - | 1 |
| | w | 5 | - | - | 3 | 2 | - | - | - | - |
| Rechts-, Wirtschafts- und Sozialwissenschaften | F z | 168 | 65 | 20 | 31 | 39 | 8 | 3 | 2 | - |
| | w | 74 | 28 | 9 | 17 | 17 | 3 | - | - | - |
| | H z | 168 | 56 | 19 | 34 | 40 | 10 | 4 | 1 | 4 |
| | w | 74 | 23 | 10 | 18 | 20 | 2 | 1 | - | - |
| Fächergruppen | F z | 346 | 146 | 67 | 53 | 54 | 15 | 8 | 3 | - |
| zusammen | w | 171 | 74 | 35 | 26 | 25 | 7 | 3 | 1 | - |
| | H z | 346 | 99 | 65 | 70 | 65 | 20 | 13 | 7 | 7 |
| | w | 171 | 46 | 36 | 38 | 33 | 7 | 6 | 4 | 1 |

7 Studierende im Wintersemester 2012/2013 nach Fächergruppen, Fach- und Hochschulsesemestern, Hochschularten und Hochschulen

| Fächergruppe des 1. Studienfaches (F=Fachsemester; H=Hochschulsemester) | Studie- rende | Davon im ... Semester | | | | | | | | |
|--|------------------|-----------------------|------------------|------------------|------------------|-------------------|--------------------|--------------------|------------------------|-------|
| | | 1. oder 2. | 3. oder 4. | 5. oder 6. | 7. oder 8. | 9. oder 10. | 11. oder 12. | 13. oder 14. | 15. oder höheren | |
| Medical School | | | | | | | | | | |
| Sprach- und Kulturwissen- schaften | F z | 172 | 90 | 68 | 14 | - | - | - | - | - |
| | w | 131 | 73 | 46 | 12 | - | - | - | - | - |
| | H z | 172 | 78 | 65 | 21 | 4 | 3 | 1 | - | - |
| | w | 131 | 64 | 49 | 16 | - | 2 | - | - | - |
| Humanmedizin/Gesundheits- wissenschaften | F z | 93 | 40 | 27 | 26 | - | - | - | - | - |
| | w | 72 | 31 | 20 | 21 | - | - | - | - | - |
| | H z | 93 | 34 | 25 | 27 | 4 | - | 1 | 1 | 1 |
| | w | 72 | 26 | 20 | 21 | 3 | - | - | 1 | 1 |
| Fächergruppen zusammen | F z | 265 | 130 | 95 | 40 | - | - | - | - | - |
| | w | 203 | 104 | 66 | 33 | - | - | - | - | - |
| | H z | 265 | 112 | 90 | 48 | 8 | 3 | 2 | 1 | 1 |
| | w | 203 | 90 | 69 | 37 | 3 | 2 | - | 1 | 1 |
| Verwaltungsfachhochschulen zusammen | | | | | | | | | | |
| Rechts-, Wirtschafts- und Sozialwissenschaften | F z | 454 | 175 | 116 | 153 | 8 | 2 | - | - | - |
| | w | 291 | 115 | 71 | 101 | 3 | 1 | - | - | - |
| | H z | 454 | 175 | 116 | 153 | 8 | 2 | - | - | - |
| | w | 291 | 115 | 71 | 101 | 3 | 1 | - | - | - |
| Fächergruppen zusammen | F z | 454 | 175 | 116 | 153 | 8 | 2 | - | - | - |
| | w | 291 | 115 | 71 | 101 | 3 | 1 | - | - | - |
| | H z | 454 | 175 | 116 | 153 | 8 | 2 | - | - | - |
| | w | 291 | 115 | 71 | 101 | 3 | 1 | - | - | - |
| FH des Bundes für öffentliche Verwaltung - Fachbereich Sozialversicherung | | | | | | | | | | |
| Rechts-, Wirtschafts- und Sozialwissenschaften | F z | 368 | 143 | 97 | 118 | 8 | 2 | - | - | - |
| | w | 243 | 95 | 62 | 82 | 3 | 1 | - | - | - |
| | H z | 368 | 143 | 97 | 118 | 8 | 2 | - | - | - |
| | w | 243 | 95 | 62 | 82 | 3 | 1 | - | - | - |
| Fächergruppen zusammen | F z | 368 | 143 | 97 | 118 | 8 | 2 | - | - | - |
| | w | 243 | 95 | 62 | 82 | 3 | 1 | - | - | - |
| | H z | 368 | 143 | 97 | 118 | 8 | 2 | - | - | - |
| | w | 243 | 95 | 62 | 82 | 3 | 1 | - | - | - |
| FH des Bundes für öffentliche Verwaltung - Fachbereich Auswärtige Angelegenheiten | | | | | | | | | | |
| Rechts-, Wirtschafts- und Sozialwissenschaften | F z | 86 | 32 | 19 | 35 | - | - | - | - | - |
| | w | 48 | 20 | 9 | 19 | - | - | - | - | - |
| | H z | 86 | 32 | 19 | 35 | - | - | - | - | - |
| | w | 48 | 20 | 9 | 19 | - | - | - | - | - |
| Fächergruppen zusammen | F z | 86 | 32 | 19 | 35 | - | - | - | - | - |
| | w | 48 | 20 | 9 | 19 | - | - | - | - | - |
| | H z | 86 | 32 | 19 | 35 | - | - | - | - | - |
| | w | 48 | 20 | 9 | 19 | - | - | - | - | - |
| Hochschulen insgesamt | | | | | | | | | | |
| Sprach- und Kulturwissen- schaften | F z | 29 259 | 8 522 | 7 055 | 5 143 | 2 632 | 1 426 | 797 | 623 | 3 061 |
| | w | 20 054 | 6 046 | 4 946 | 3 627 | 1 809 | 908 | 508 | 409 | 1 801 |
| | H z | 29 259 | 4 750 | 3 530 | 2 836 | 2 828 | 2 819 | 2 483 | 1 914 | 8 099 |
| | w | 20 054 | 3 389 | 2 464 | 2 072 | 2 016 | 2 029 | 1 727 | 1 344 | 5 013 |
| Sport | F z | 993 | 249 | 261 | 169 | 115 | 53 | 20 | 19 | 107 |
| | w | 342 | 91 | 90 | 70 | 31 | 16 | 9 | 3 | 32 |
| | H z | 993 | 139 | 156 | 126 | 112 | 113 | 92 | 53 | 202 |
| | w | 342 | 51 | 46 | 45 | 41 | 36 | 39 | 22 | 62 |

7 Studierende im Wintersemester 2012/2013 nach Fächergruppen, Fach- und Hochschulsesemestern, Hochschularten und Hochschulen

| Fächergruppe des 1. Studienfaches (F=Fachsemester; H=Hochschulsemester) | Studie- rende | Davon im ... Semester | | | | | | | | |
|---|------------------|-----------------------|------------------|------------------|------------------|-------------------|--------------------|--------------------|------------------------|--------|
| | | 1. oder 2. | 3. oder 4. | 5. oder 6. | 7. oder 8. | 9. oder 10. | 11. oder 12. | 13. oder 14. | 15. oder höheren | |
| Rechts-, Wirtschafts- und Sozialwissenschaften | F z | 43 539 | 14 175 | 11 345 | 8 758 | 4 590 | 1 668 | 1 021 | 622 | 1 360 |
| | w | 23 857 | 7 976 | 6 097 | 4 920 | 2 546 | 896 | 517 | 293 | 612 |
| | H z | 43 539 | 9 923 | 7 506 | 6 860 | 5 555 | 3 979 | 2 994 | 1 981 | 4 741 |
| | w | 23 857 | 5 729 | 4 119 | 3 926 | 3 104 | 2 195 | 1 608 | 1 007 | 2 169 |
| Mathematik, Naturwissenschaften | F z | 26 666 | 8 787 | 6 492 | 4 515 | 2 538 | 1 369 | 673 | 467 | 1 825 |
| | w | 9 354 | 3 354 | 2 269 | 1 590 | 891 | 472 | 219 | 134 | 425 |
| | H z | 26 666 | 4 736 | 3 661 | 2 940 | 2 809 | 2 669 | 2 204 | 1 852 | 5 795 |
| | w | 9 354 | 1 722 | 1 207 | 1 022 | 1 039 | 930 | 789 | 702 | 1 943 |
| Humanmedizin/Gesundheits- wissenschaften | F z | 9 043 | 2 084 | 1 818 | 1 330 | 1 092 | 866 | 780 | 576 | 497 |
| | w | 5 915 | 1 382 | 1 200 | 921 | 726 | 531 | 494 | 374 | 287 |
| | H z | 9 043 | 1 452 | 1 426 | 1 123 | 1 034 | 880 | 815 | 729 | 1 584 |
| | w | 5 915 | 954 | 936 | 765 | 714 | 570 | 530 | 482 | 964 |
| Veterinärmedizin | F z | 1 536 | 315 | 271 | 285 | 241 | 188 | 171 | 40 | 25 |
| | w | 1 324 | 277 | 225 | 239 | 211 | 161 | 155 | 36 | 20 |
| | H z | 1 536 | 210 | 189 | 193 | 170 | 139 | 167 | 128 | 340 |
| | w | 1 324 | 181 | 154 | 153 | 142 | 127 | 152 | 120 | 295 |
| Agrar-, Forst- und Ernährungs- wissenschaften | F z | 2 457 | 683 | 673 | 484 | 297 | 114 | 69 | 36 | 101 |
| | w | 1 264 | 360 | 357 | 264 | 143 | 52 | 33 | 19 | 36 |
| | H z | 2 457 | 393 | 336 | 340 | 303 | 249 | 208 | 155 | 473 |
| | w | 1 264 | 206 | 167 | 169 | 155 | 137 | 122 | 80 | 228 |
| Ingenieurwissenschaften | F z | 34 986 | 10 529 | 8 481 | 6 433 | 3 794 | 1 634 | 967 | 768 | 2 380 |
| | w | 9 132 | 2 996 | 2 156 | 1 700 | 964 | 401 | 241 | 209 | 465 |
| | H z | 34 986 | 6 026 | 5 253 | 4 599 | 4 444 | 3 957 | 3 108 | 2 145 | 5 454 |
| | w | 9 132 | 1 726 | 1 289 | 1 174 | 1 235 | 1 051 | 874 | 533 | 1 250 |
| Kunst, Kunstwissenschaft | F z | 10 170 | 3 307 | 2 471 | 1 941 | 1 195 | 463 | 276 | 109 | 408 |
| | w | 6 474 | 2 163 | 1 553 | 1 242 | 730 | 292 | 163 | 63 | 268 |
| | H z | 10 170 | 2 167 | 1 743 | 1 453 | 1 172 | 917 | 698 | 522 | 1 498 |
| | w | 6 474 | 1 429 | 1 072 | 871 | 709 | 613 | 434 | 350 | 996 |
| Außerhalb der Studien- bereichsgliederung | F z | 1 571 | 379 | 373 | 299 | 179 | 68 | 38 | 21 | 214 |
| | w | 986 | 248 | 232 | 190 | 105 | 38 | 23 | 16 | 134 |
| | H z | 1 571 | 150 | 196 | 199 | 204 | 177 | 142 | 109 | 394 |
| | w | 986 | 103 | 123 | 122 | 130 | 119 | 85 | 69 | 235 |
| Fächergruppen insgesamt | F z | 160 220 | 49 030 | 39 240 | 29 357 | 16 673 | 7 849 | 4 812 | 3 281 | 9 978 |
| | w | 78 702 | 24 893 | 19 125 | 14 763 | 8 156 | 3 767 | 2 362 | 1 556 | 4 080 |
| | H z | 160 220 | 29 946 | 23 996 | 20 669 | 18 631 | 15 899 | 12 911 | 9 588 | 28 580 |
| | w | 78 702 | 15 490 | 11 577 | 10 319 | 9 285 | 7 807 | 6 360 | 4 709 | 13 155 |

8 Studierende und Studienanfänger im Wintersemester 2012/2013 nach Hochschularten und Altersgruppen

| Alter bei Semesterbeginn | Studie- rende | Davon | | | | | | |
|---|------------------|---------------|--------------------------------|----------------------|---------------|--------------------------------|----------------------|-------|
| | | Deutsche | | | Ausländer | | | |
| | | zu- sammen | Studienanfänger und zwar im | | zu- sammen | Studienanfänger und zwar im | | |
| | | | 1. Hoch- schul- semester | 1. Fach- semester | | 1. Hoch- schul- semester | 1. Fach- semester | |
| Universitäten | | | | | | | | |
| unter 20 Jahre | z | 5 574 | 4 842 | 4 199 | 4 273 | 732 | 615 | 590 |
| | w | 2 845 | 2 394 | 2 077 | 2 124 | 451 | 379 | 356 |
| 20 bis unter 25 Jahre | z | 39 526 | 32 903 | 4 553 | 9 258 | 6 623 | 3 228 | 2 763 |
| | w | 20 757 | 16 898 | 2 298 | 4 955 | 3 859 | 1 946 | 1 639 |
| 25 bis unter 30 Jahre | z | 35 845 | 29 548 | 957 | 4 811 | 6 297 | 1 095 | 1 391 |
| | w | 17 636 | 14 329 | 516 | 2 524 | 3 307 | 570 | 736 |
| 30 bis unter 35 Jahre | z | 15 925 | 12 647 | 261 | 1 279 | 3 278 | 332 | 461 |
| | w | 7 447 | 5 801 | 129 | 649 | 1 646 | 154 | 223 |
| 35 Jahre und älter | z | 11 460 | 9 240 | 228 | 940 | 2 220 | 172 | 254 |
| | w | 5 315 | 4 215 | 116 | 482 | 1 100 | 95 | 129 |
| Kunsthochschulen | | | | | | | | |
| unter 20 Jahre | z | 226 | 135 | 97 | 104 | 91 | 52 | 50 |
| | w | 152 | 85 | 59 | 64 | 67 | 41 | 39 |
| 20 bis unter 25 Jahre | z | 2 139 | 1 466 | 232 | 400 | 673 | 240 | 261 |
| | w | 1 272 | 856 | 138 | 250 | 416 | 158 | 164 |
| 25 bis unter 30 Jahre | z | 1 898 | 1 257 | 33 | 197 | 641 | 139 | 190 |
| | w | 1 084 | 696 | 16 | 107 | 388 | 84 | 111 |
| 30 bis unter 35 Jahre | z | 579 | 369 | 6 | 52 | 210 | 32 | 46 |
| | w | 318 | 196 | 4 | 29 | 122 | 17 | 25 |
| 35 Jahre und älter | z | 271 | 193 | 4 | 33 | 78 | 13 | 16 |
| | w | 158 | 115 | 1 | 20 | 43 | 9 | 11 |
| Fachhochschulen (ohne Verwaltungsfachhochschulen) | | | | | | | | |
| unter 20 Jahre | z | 2 120 | 1 890 | 1 614 | 1 641 | 230 | 191 | 196 |
| | w | 1 207 | 1 075 | 917 | 933 | 132 | 112 | 114 |
| 20 bis unter 25 Jahre | z | 20 967 | 18 389 | 3 349 | 4 704 | 2 578 | 981 | 1 070 |
| | w | 10 689 | 9 321 | 1 659 | 2 346 | 1 368 | 552 | 597 |
| 25 bis unter 30 Jahre | z | 15 346 | 13 678 | 1 115 | 2 305 | 1 668 | 294 | 386 |
| | w | 6 365 | 5 603 | 483 | 917 | 762 | 146 | 191 |
| 30 bis unter 35 Jahre | z | 5 168 | 4 577 | 259 | 656 | 591 | 80 | 115 |
| | w | 1 933 | 1 688 | 88 | 225 | 245 | 40 | 57 |
| 35 Jahre und älter | z | 2 722 | 2 400 | 184 | 407 | 322 | 65 | 85 |
| | w | 1 233 | 1 072 | 105 | 197 | 161 | 33 | 46 |
| Verwaltungsfachhochschulen | | | | | | | | |
| unter 20 Jahre | z | 101 | 101 | 89 | 89 | – | – | – |
| | w | 76 | 76 | 66 | 66 | – | – | – |
| 20 bis unter 25 Jahre | z | 260 | 259 | 66 | 66 | 1 | 1 | 1 |
| | w | 174 | 174 | 43 | 43 | – | – | – |
| 25 bis unter 30 Jahre | z | 45 | 45 | 5 | 5 | – | – | – |
| | w | 25 | 25 | 2 | 2 | – | – | – |
| 30 bis unter 35 Jahre | z | 34 | 34 | 9 | 9 | – | – | – |
| | w | 12 | 12 | 3 | 3 | – | – | – |
| 35 Jahre und älter | z | 14 | 14 | 5 | 5 | – | – | – |
| | w | 4 | 4 | 1 | 1 | – | – | – |

8 Studierende und Studienanfänger im Wintersemester 2012/2013 nach Hochschularten und Altersgruppen

| Alter bei Semesterbeginn | Studie- rende | Davon | | | | | | |
|--------------------------|------------------|---------------|--------------------------------|----------------------|---------------|--------------------------------|----------------------|-------|
| | | Deutsche | | | Ausländer | | | |
| | | zu- sammen | Studienanfänger und zwar im | | zu- sammen | Studienanfänger und zwar im | | |
| | | | 1. Hoch- schul- semester | 1. Fach- semester | | 1. Hoch- schul- semester | 1. Fach- semester | |
| Hochschulen insgesamt | | | | | | | | |
| unter 20 Jahre | z | 8 021 | 6 968 | 5 999 | 6 107 | 1 053 | 858 | 836 |
| | w | 4 280 | 3 630 | 3 119 | 3 187 | 650 | 532 | 509 |
| 20 bis unter 25 Jahre | z | 62 892 | 53 017 | 8 200 | 14 428 | 9 875 | 4 450 | 4 095 |
| | w | 32 892 | 27 249 | 4 138 | 7 594 | 5 643 | 2 656 | 2 400 |
| 25 bis unter 30 Jahre | z | 53 134 | 44 528 | 2 110 | 7 318 | 8 606 | 1 528 | 1 967 |
| | w | 25 110 | 20 653 | 1 017 | 3 550 | 4 457 | 800 | 1 038 |
| 30 bis unter 35 Jahre | z | 21 706 | 17 627 | 535 | 1 996 | 4 079 | 444 | 622 |
| | w | 9 710 | 7 697 | 224 | 906 | 2 013 | 211 | 305 |
| 35 Jahre und älter | z | 14 467 | 11 847 | 421 | 1 385 | 2 620 | 250 | 355 |
| | w | 6 710 | 5 406 | 223 | 700 | 1 304 | 137 | 186 |

9 Studierende im Wintersemester 2012/2013 nach dem Land des Erwerbs der Hochschulzugangsberechtigung und Hochschulen

| Lfd. Nr. | Hochschulart Hochschule | Studierende | Davon Erwerb der Hochschulzugangsberechtigung in | | | | | |
|-----------------------------------|-------------------------|-------------|--|--------|--------|-------------|--------|---------|
| | | | Baden-Württemberg | Bayern | Berlin | Brandenburg | Bremen | Hamburg |
| 1 Universitäten | | z 108 330 | 6 675 | 4 590 | 39 273 | 10 351 | 672 | 1 393 |
| | | w 54 000 | 3 129 | 2 192 | 18 355 | 5 227 | 346 | 751 |
| 2 darunter Ausländer | | z 19 150 | 182 | 114 | 2 322 | 309 | 22 | 56 |
| | | w 10 363 | 78 | 62 | 1 122 | 176 | 12 | 33 |
| 3 Freie Universität | | z 33 330 | 1 759 | 1 216 | 12 247 | 3 033 | 219 | 475 |
| | | w 19 506 | 1 021 | 735 | 6 831 | 1 793 | 130 | 295 |
| 4 Technische Universität | | z 31 111 | 1 250 | 944 | 13 850 | 3 290 | 151 | 306 |
| | | w 9 915 | 341 | 304 | 4 124 | 963 | 51 | 115 |
| 5 Humboldt-Universität | | z 30 036 | 1 447 | 1 102 | 10 926 | 3 035 | 204 | 449 |
| | | w 17 206 | 773 | 584 | 5 941 | 1 778 | 116 | 252 |
| 6 Charité-Universitätsmedizin | | z 6 835 | 428 | 265 | 1 923 | 841 | 71 | 88 |
| | | w 4 333 | 268 | 162 | 1 273 | 605 | 35 | 56 |
| 7 ESCP Europe | | z 173 | 18 | 13 | 10 | 1 | 2 | 5 |
| Wirtschaftshochschule | | w 63 | 10 | 6 | 1 | – | 1 | – |
| 8 ESMT European School of | | z 147 | 8 | 8 | 7 | 1 | – | 2 |
| Management and Technology | | w 40 | 3 | 1 | 4 | – | – | – |
| 9 Hertie School of Governance | | z 293 | 19 | 15 | 9 | 5 | 2 | 5 |
| | | w 149 | 10 | 3 | 5 | 3 | 1 | 3 |
| 10 Steinbeis-Hochschule | | z 5 663 | 1 691 | 976 | 176 | 117 | 15 | 50 |
| | | w 2 303 | 663 | 367 | 90 | 62 | 7 | 20 |
| 11 Deutsche Universität für | | z 212 | 18 | 15 | 24 | 3 | – | 1 |
| Weiterbildung | | w 89 | 11 | 6 | 12 | – | – | – |
| 12 International Psychoanalytic | | z 395 | 24 | 34 | 85 | 20 | 6 | 12 |
| University | | w 292 | 18 | 22 | 61 | 19 | 4 | 10 |
| 13 Psychologische Hochschule | | z 53 | 12 | 2 | 15 | 5 | 2 | – |
| | | w 46 | 10 | 2 | 13 | 4 | 1 | – |
| 14 ECLA of Bard, a Liberal | | z 82 | 1 | – | 1 | – | – | – |
| Arts University | | w 58 | 1 | – | – | – | – | – |
| 15 Kunsthochschulen | | z 5 113 | 319 | 304 | 1 356 | 152 | 31 | 107 |
| | | w 2 984 | 177 | 162 | 785 | 89 | 20 | 55 |
| 16 darunter Ausländer | | z 1 693 | 17 | 5 | 178 | 2 | 1 | 3 |
| | | w 1 036 | 9 | 4 | 107 | – | 1 | 2 |
| 17 Universität der Künste | | z 3 447 | 219 | 203 | 861 | 115 | 25 | 81 |
| | | w 1 967 | 117 | 104 | 521 | 69 | 16 | 42 |
| 18 Kunsthochschule | | z 802 | 52 | 64 | 199 | 27 | 1 | 10 |
| Berlin-Weißensee | | w 525 | 35 | 40 | 110 | 17 | – | 6 |
| 19 Hochschule für Musik | | z 488 | 24 | 16 | 182 | 7 | – | 2 |
| "Hanns Eisler" | | w 243 | 8 | 6 | 86 | 3 | – | – |
| 19 Hochschule für Schauspielkunst | | z 221 | 9 | 12 | 100 | 3 | 2 | 9 |
| "Ernst Busch" | | w 110 | 3 | 5 | 55 | – | 1 | 2 |
| 20 ESMOD Internationale | | z 155 | 15 | 9 | 14 | – | 3 | 5 |
| Kunsthochschule für Mode | | w 139 | 14 | 7 | 13 | – | 3 | 5 |
| 21 Fachhochschulen | | z 46 323 | 1 720 | 1 663 | 23 393 | 5 865 | 162 | 491 |
| (ohne Verwaltungs-FH) | | w 21 427 | 864 | 869 | 9 786 | 2 880 | 85 | 208 |
| 22 darunter Ausländer | | z 5 389 | 64 | 74 | 1 758 | 115 | 6 | 21 |
| | | w 2 668 | 27 | 40 | 786 | 61 | 4 | 7 |
| 23 Beuth Hochschule für Technik | | z 11 185 | 268 | 277 | 7 607 | 1 008 | 19 | 81 |
| | | w 3 368 | 75 | 76 | 2 228 | 314 | 5 | 21 |
| 24 Hochschule für Technik und | | z 12 432 | 427 | 328 | 6 443 | 1 612 | 41 | 85 |
| Wirtschaft | | w 4 587 | 163 | 138 | 2 118 | 572 | 19 | 29 |

| Davon Erwerb der Hochschulzugangsberechtigung in | | | | | | | | | | | | Lfd. Nr. |
|--|------------------------|---------------|---------------------|-----------------|----------|---------|----------------|--------------------|-----------|---------|-------------|----------|
| Hessen | Mecklenburg Vorpommern | Niedersachsen | Nordrhein-Westfalen | Rheinland-Pfalz | Saarland | Sachsen | Sachsen-Anhalt | Schleswig-Holstein | Thüringen | Ausland | ohne Angabe | |
| 2 964 | 2 733 | 4 713 | 7 758 | 1 555 | 350 | 2 503 | 2 104 | 1 804 | 1 479 | 17 411 | 2 | 1 |
| 1 491 | 1 386 | 2 333 | 3 943 | 808 | 185 | 1 423 | 1 128 | 891 | 814 | 9 596 | 2 | |
| 98 | 99 | 102 | 216 | 37 | 12 | 76 | 92 | 24 | 24 | 15 365 | – | 2 |
| 42 | 34 | 52 | 104 | 22 | 7 | 37 | 44 | 16 | 12 | 8 510 | – | |
| 962 | 810 | 1 567 | 2 407 | 470 | 114 | 733 | 608 | 570 | 417 | 5 723 | – | 3 |
| 546 | 481 | 876 | 1 450 | 290 | 67 | 478 | 367 | 324 | 274 | 3 548 | – | |
| 625 | 840 | 1 166 | 1 690 | 345 | 61 | 583 | 570 | 448 | 349 | 4 643 | – | 4 |
| 196 | 251 | 384 | 551 | 130 | 16 | 239 | 189 | 143 | 107 | 1 811 | – | |
| 868 | 759 | 1 324 | 2 144 | 385 | 100 | 724 | 602 | 539 | 445 | 4 982 | 1 | 5 |
| 507 | 442 | 757 | 1 214 | 225 | 61 | 430 | 384 | 295 | 266 | 3 180 | 1 | |
| 210 | 239 | 271 | 553 | 106 | 40 | 284 | 229 | 105 | 163 | 1 019 | – | 6 |
| 117 | 165 | 163 | 301 | 56 | 24 | 184 | 143 | 61 | 111 | 609 | – | |
| 11 | – | 13 | 31 | 2 | – | 3 | 2 | 1 | – | 61 | – | 7 |
| 3 | – | 3 | 14 | 1 | – | 1 | – | – | – | 23 | – | |
| 3 | 1 | 6 | 11 | 2 | 1 | 2 | 1 | 2 | 1 | 91 | – | 8 |
| – | – | 2 | 1 | – | – | 1 | 1 | – | 1 | 26 | – | |
| 6 | 4 | 10 | 33 | 2 | – | 3 | 1 | 3 | 4 | 172 | – | 9 |
| 3 | 2 | 4 | 15 | 1 | – | 3 | – | 1 | 3 | 92 | – | |
| 244 | 73 | 305 | 793 | 228 | 26 | 145 | 78 | 118 | 83 | 545 | – | 10 |
| 98 | 40 | 114 | 331 | 95 | 14 | 75 | 37 | 57 | 42 | 191 | – | |
| 7 | – | 11 | 28 | 8 | 2 | 13 | 6 | 7 | 9 | 60 | – | 11 |
| 2 | – | 2 | 16 | 4 | – | 3 | 2 | 3 | 3 | 25 | – | |
| 26 | 6 | 34 | 64 | 7 | 5 | 12 | 5 | 11 | 7 | 37 | – | 12 |
| 17 | 4 | 23 | 47 | 6 | 3 | 8 | 3 | 7 | 6 | 34 | – | |
| 2 | 1 | 5 | 2 | – | 1 | – | 2 | – | 1 | 2 | 1 | 13 |
| 2 | 1 | 5 | 2 | – | – | – | 2 | – | 1 | 2 | 1 | |
| – | – | 1 | 2 | – | – | 1 | – | – | – | 76 | – | 14 |
| – | – | – | 1 | – | – | 1 | – | – | – | 55 | – | |
| 175 | 76 | 215 | 364 | 72 | 18 | 133 | 81 | 97 | 67 | 1 546 | – | 15 |
| 93 | 45 | 120 | 203 | 41 | 12 | 80 | 51 | 51 | 44 | 956 | – | |
| 5 | 2 | 10 | 18 | 3 | 2 | 2 | 2 | 3 | 4 | 1 436 | – | 16 |
| 2 | – | 7 | 8 | – | 1 | 1 | 2 | 3 | 3 | 886 | – | |
| 130 | 51 | 160 | 261 | 50 | 13 | 98 | 46 | 67 | 47 | 1 020 | – | 17 |
| 63 | 29 | 84 | 135 | 25 | 9 | 62 | 29 | 34 | 29 | 599 | – | |
| 29 | 20 | 29 | 49 | 18 | 1 | 19 | 20 | 17 | 11 | 236 | – | 18 |
| 20 | 13 | 20 | 32 | 12 | 1 | 10 | 15 | 10 | 10 | 174 | – | |
| 7 | – | 10 | 24 | 1 | 1 | 6 | – | 7 | 5 | 196 | – | 19 |
| 3 | – | 6 | 16 | 1 | 1 | 2 | – | 4 | 2 | 105 | – | |
| 6 | 5 | 9 | 12 | 1 | 2 | 7 | 14 | 2 | 4 | 24 | – | 19 |
| 4 | 3 | 4 | 5 | 1 | – | 4 | 6 | – | 3 | 14 | – | |
| 3 | – | 7 | 18 | 2 | 1 | 3 | 1 | 4 | – | 70 | – | 20 |
| 3 | – | 6 | 15 | 2 | 1 | 2 | 1 | 3 | – | 64 | – | |
| 801 | 1 132 | 1 633 | 2 341 | 401 | 132 | 1 235 | 937 | 530 | 513 | 3 371 | 3 | 21 |
| 395 | 563 | 770 | 1 241 | 204 | 56 | 688 | 510 | 254 | 266 | 1 785 | 3 | |
| 35 | 47 | 50 | 99 | 15 | 8 | 47 | 57 | 27 | 16 | 2 949 | 1 | 22 |
| 10 | 17 | 24 | 56 | 5 | 3 | 24 | 24 | 11 | 10 | 1 558 | 1 | |
| 126 | 171 | 219 | 293 | 83 | 27 | 234 | 155 | 77 | 70 | 470 | – | 23 |
| 39 | 56 | 76 | 77 | 28 | 7 | 88 | 71 | 28 | 22 | 157 | – | |
| 198 | 333 | 420 | 483 | 107 | 27 | 302 | 228 | 154 | 153 | 1 091 | – | 24 |
| 76 | 144 | 156 | 214 | 43 | 11 | 151 | 90 | 65 | 76 | 522 | – | |

9 Studierende im Wintersemester 2012/2013 nach dem Land des Erwerbs der Hochschulzugangsberechtigung und Hochschulen

| Lfd. Nr. | Hochschulart Hochschule | Studierende | Davon Erwerb der Hochschulzugangsberechtigung in | | | | | | |
|----------|--|-------------|--|--------|--------|-------------|--------|---------|----|
| | | | Baden-Württemberg | Bayern | Berlin | Brandenburg | Bremen | Hamburg | |
| 25 | Hochschule für Wirtschaft u. Recht | z | 9 714 | 261 | 205 | 4 444 | 1 604 | 35 | 97 |
| | | w | 5 095 | 135 | 113 | 2 196 | 893 | 18 | 44 |
| 26 | Alice Salomon Hochschule | z | 3 051 | 153 | 116 | 1 288 | 383 | 30 | 41 |
| | | w | 2 230 | 110 | 76 | 960 | 290 | 23 | 29 |
| 27 | Evangelische Hochschule | z | 1 372 | 32 | 26 | 646 | 272 | 10 | 6 |
| | | w | 1 063 | 21 | 21 | 499 | 223 | 6 | 6 |
| 28 | Katholische Hochschule für Sozialwesen | z | 1 416 | 66 | 57 | 612 | 228 | 3 | 15 |
| | | w | 1 106 | 55 | 43 | 482 | 172 | 1 | 12 |
| 29 | SRH Hochschule | z | 518 | 28 | 19 | 190 | 25 | 1 | 7 |
| | | w | 232 | 12 | 12 | 87 | 9 | – | 2 |
| 30 | Mediadesign Hochschule | z | 1 279 | 92 | 373 | 166 | 39 | 2 | 17 |
| | | w | 727 | 55 | 235 | 92 | 21 | 2 | 7 |
| 31 | Berliner Technische Kunsthochschule, Standort Berlin | z | 359 | 35 | 20 | 108 | 23 | 2 | 9 |
| | | w | 202 | 15 | 12 | 63 | 12 | – | 3 |
| 32 | EBC Hochschule | z | 85 | 8 | 3 | 36 | 12 | 1 | 3 |
| | | w | 54 | 4 | 1 | 25 | 8 | – | 3 |
| 33 | Touro College | z | 122 | 6 | 1 | 51 | 10 | – | – |
| | | w | 49 | 3 | – | 22 | 3 | – | – |
| 34 | bbw Hochschule | z | 1 045 | 23 | 20 | 472 | 197 | 5 | 87 |
| | | w | 492 | 15 | 15 | 239 | 72 | 3 | 31 |
| 35 | IB-Hochschule | z | 518 | 146 | 39 | 53 | 11 | – | 3 |
| | | w | 379 | 104 | 30 | 35 | 10 | – | 2 |
| 36 | Hochschule für Gesundheit und Sport, Standort Berlin | z | 541 | 22 | 39 | 198 | 68 | 1 | 6 |
| | | w | 267 | 11 | 17 | 102 | 37 | – | 2 |
| 37 | Design Akademie | z | 295 | 19 | 19 | 74 | 22 | 1 | 3 |
| | | w | 196 | 10 | 12 | 47 | 15 | 1 | 2 |
| 38 | Best-Sabel-Hochschule | z | 102 | 4 | 4 | 56 | 10 | 1 | – |
| | | w | 77 | 2 | 4 | 41 | 10 | 1 | – |
| 39 | Akkon-Hochschule | z | 118 | 12 | 10 | 44 | 13 | – | 4 |
| | | w | 67 | 6 | 6 | 27 | 11 | – | 1 |
| 40 | Hochschule für Medien, Kommunik. und Wirtschaft, Standort Berlin | z | 334 | 25 | 21 | 135 | 42 | 1 | 9 |
| | | w | 212 | 18 | 15 | 88 | 24 | 1 | 5 |
| 41 | DEKRA Hochschule | z | 332 | 12 | 13 | 156 | 31 | 2 | 2 |
| | | w | 174 | 7 | 7 | 90 | 15 | 1 | – |
| 42 | Quadriga Hochschule | z | 75 | 10 | 13 | 5 | 3 | 3 | 1 |
| | | w | 34 | 6 | 7 | 2 | 2 | 1 | 1 |
| 43 | Hochschule der populären Künste, Standort Berlin | z | 269 | 30 | 26 | 70 | 20 | 4 | 2 |
| | | w | 90 | 8 | 9 | 24 | 8 | 3 | 1 |
| 44 | German open Business School H für Wirtschaft und Verwaltung | z | 444 | 4 | 3 | 297 | 76 | – | – |
| | | w | 275 | 3 | 1 | 176 | 55 | – | – |
| 45 | Hochschule für Wirtschaft, Technik und Kultur, Standort Berlin | z | 106 | 7 | 2 | 48 | 17 | – | – |
| | | w | 77 | 4 | 1 | 34 | 13 | – | – |
| 46 | Business School | z | 346 | 13 | 15 | 128 | 80 | – | 9 |
| | | w | 171 | 7 | 7 | 64 | 39 | – | 3 |
| 47 | Medical School | z | 265 | 17 | 14 | 66 | 59 | – | 4 |
| | | w | 203 | 15 | 11 | 45 | 52 | – | 4 |

| Davon Erwerb der Hochschulzugangsberechtigung in | | | | | | | | | | | | Lfd. Nr. |
|--|------------------------|---------------|---------------------|-----------------|----------|---------|----------------|--------------------|-----------|---------|-------------|----------|
| Hessen | Mecklenburg Vorpommern | Niedersachsen | Nordrhein-Westfalen | Rheinland-Pfalz | Saarland | Sachsen | Sachsen-Anhalt | Schleswig-Holstein | Thüringen | Ausland | ohne Angabe | |
| 131 | 315 | 397 | 402 | 71 | 31 | 293 | 276 | 114 | 125 | 911 | 2 | 25 |
| 61 | 172 | 194 | 218 | 42 | 16 | 167 | 168 | 57 | 68 | 531 | 2 | |
| 89 | 78 | 136 | 171 | 33 | 11 | 109 | 83 | 50 | 46 | 234 | - | 26 |
| 61 | 61 | 83 | 123 | 29 | 4 | 85 | 57 | 35 | 29 | 175 | - | |
| 20 | 45 | 53 | 46 | 17 | 3 | 70 | 46 | 12 | 28 | 40 | - | 27 |
| 15 | 34 | 32 | 30 | 12 | 2 | 57 | 37 | 10 | 24 | 34 | - | |
| 32 | 48 | 67 | 81 | 13 | 5 | 80 | 32 | 9 | 19 | 49 | - | 28 |
| 26 | 33 | 54 | 66 | 12 | 4 | 64 | 22 | 4 | 13 | 43 | - | |
| 12 | 10 | 20 | 27 | 5 | 2 | 6 | 1 | 2 | 1 | 162 | - | 29 |
| 8 | 1 | 4 | 10 | 3 | 1 | 4 | - | - | - | 79 | - | |
| 45 | 12 | 52 | 346 | 14 | 6 | 15 | 16 | 16 | 11 | 57 | - | 30 |
| 22 | 7 | 24 | 193 | 10 | 3 | 7 | 9 | 7 | 4 | 29 | - | |
| 14 | 4 | 12 | 31 | 8 | 1 | 9 | 3 | 4 | 3 | 73 | - | 31 |
| 6 | 2 | 9 | 14 | 2 | 1 | 7 | 2 | 2 | 2 | 50 | - | |
| 2 | - | 3 | 1 | - | - | 3 | 1 | - | 2 | 10 | - | 32 |
| 2 | - | 3 | - | - | - | 1 | - | - | 2 | 5 | - | |
| 1 | 1 | 2 | 2 | 1 | - | - | - | - | - | 47 | - | 33 |
| 1 | 1 | 1 | 2 | 1 | - | - | - | - | - | 15 | - | |
| 21 | 33 | 43 | 39 | 3 | 2 | 17 | 12 | 33 | 10 | 28 | - | 34 |
| 10 | 10 | 19 | 25 | 1 | 1 | 9 | 6 | 13 | 4 | 19 | - | |
| 20 | 7 | 15 | 167 | 12 | 1 | 13 | 1 | 3 | 4 | 22 | 1 | 35 |
| 17 | 7 | 9 | 125 | 7 | - | 12 | 1 | 1 | 3 | 15 | 1 | |
| 17 | 14 | 28 | 57 | 7 | 5 | 25 | 20 | 11 | 9 | 14 | - | 36 |
| 7 | 5 | 11 | 34 | 2 | 2 | 9 | 10 | 5 | 4 | 9 | - | |
| 17 | 8 | 25 | 26 | 4 | 3 | 5 | 7 | 9 | 4 | 49 | - | 37 |
| 12 | 7 | 15 | 21 | 3 | 1 | 4 | 4 | 7 | 2 | 33 | - | |
| 2 | 4 | 2 | 6 | 1 | - | 2 | 1 | 1 | 2 | 6 | - | 38 |
| 2 | 2 | 1 | 4 | 1 | - | - | - | 1 | 2 | 6 | - | |
| 2 | 3 | 5 | 11 | - | - | 1 | 3 | 2 | 3 | 5 | - | 39 |
| - | 2 | 2 | 5 | - | - | - | 3 | - | 1 | 3 | - | |
| 14 | 3 | 20 | 15 | 2 | 1 | 8 | 8 | 4 | 4 | 22 | - | 40 |
| 7 | - | 13 | 10 | 1 | 1 | 4 | 5 | 2 | 2 | 16 | - | |
| 4 | 12 | 17 | 27 | 4 | 1 | 8 | 6 | 6 | 1 | 30 | - | 41 |
| 3 | 3 | 6 | 14 | 1 | - | 3 | 3 | 3 | 1 | 17 | - | |
| 5 | 1 | 9 | 15 | - | - | 3 | - | 1 | 3 | 3 | - | 42 |
| 2 | - | 4 | 9 | - | - | - | - | - | - | - | - | |
| 9 | 4 | 25 | 30 | 7 | 2 | 9 | 2 | 7 | 2 | 20 | - | 43 |
| 2 | 1 | 12 | 3 | 3 | - | 2 | 2 | 3 | - | 9 | - | |
| 2 | 5 | 15 | 10 | 1 | 1 | 10 | 9 | - | 1 | 10 | - | 44 |
| 1 | 2 | 11 | 8 | 1 | - | 6 | 4 | - | 1 | 6 | - | |
| 5 | 1 | 4 | 10 | 2 | 1 | 2 | - | 2 | 3 | 2 | - | 45 |
| 5 | - | 3 | 7 | 2 | - | 2 | - | 2 | 2 | 2 | - | |
| 6 | 8 | 21 | 21 | 2 | 1 | 2 | 13 | 12 | 4 | 11 | - | 46 |
| 3 | 4 | 12 | 11 | - | 1 | 1 | 4 | 8 | 1 | 6 | - | |
| 7 | 12 | 23 | 24 | 4 | 1 | 9 | 14 | 1 | 5 | 5 | - | 47 |
| 7 | 9 | 16 | 18 | - | 1 | 5 | 12 | 1 | 3 | 4 | - | |

9 Studierende im Wintersemester 2012/2013 nach dem Land des Erwerbs der Hochschulzugangsberechtigung und Hochschulen

| Lfd. Nr. | Hochschulart Hochschule | Studierende | Davon Erwerb der Hochschulzugangsberechtigung in | | | | | | |
|----------|--|-------------|--|--------|--------|-------------|--------|---------|-------|
| | | | Baden-Württemberg | Bayern | Berlin | Brandenburg | Bremen | Hamburg | |
| 48 | Verwaltungsfachhochschulen | z | 454 | 12 | 19 | 88 | 70 | – | 1 |
| | | w | 291 | 6 | 12 | 55 | 47 | – | 1 |
| 49 | darunter Ausländer | z | 1 | – | – | 1 | – | – | – |
| | | w | – | – | – | – | – | – | – |
| 50 | FH des Bundes für öffentliche Verwaltung - Fachbereich Sozialversicherung | z | 368 | 2 | 6 | 78 | 66 | – | – |
| | | w | 243 | – | 6 | 52 | 43 | – | – |
| 51 | - Fachbereich Auswärtige Angelegenheiten | z | 86 | 10 | 13 | 10 | 4 | – | 1 |
| | | w | 48 | 6 | 6 | 3 | 4 | – | 1 |
| 52 | Berlin insgesamt | z | 160 220 | 8 726 | 6 576 | 64 110 | 16 438 | 865 | 1 992 |
| | | w | 78 702 | 4 176 | 3 235 | 28 981 | 8 243 | 451 | 1 015 |
| 53 | darunter Ausländer | z | 26 233 | 263 | 193 | 4 259 | 426 | 29 | 80 |
| | | w | 14 067 | 114 | 106 | 2 015 | 237 | 17 | 42 |

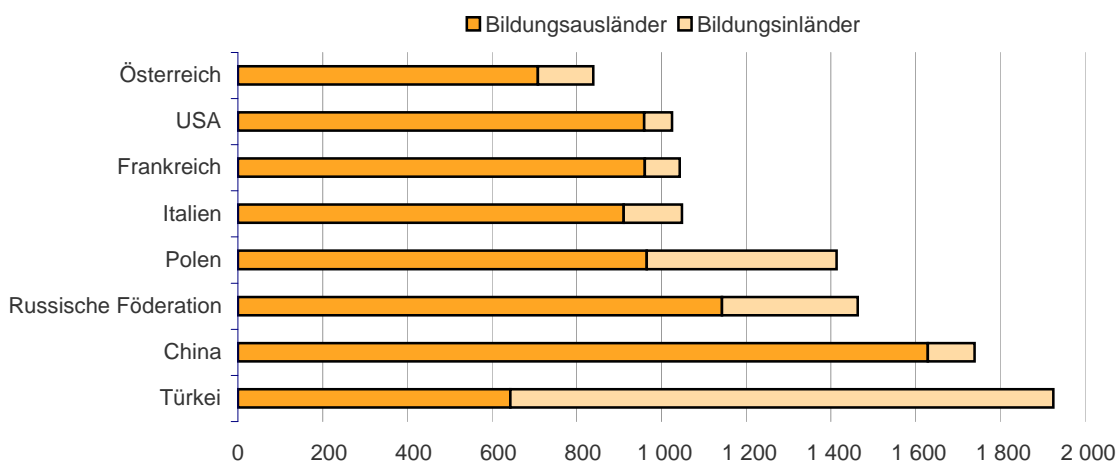
| Davon Erwerb der Hochschulzugangsberechtigung in | | | | | | | | | | | | Lfd. Nr. |
|--|------------------------|---------------|---------------------|-----------------|----------|---------|----------------|--------------------|-----------|---------|-------------|----------|
| Hessen | Mecklenburg Vorpommern | Niedersachsen | Nordrhein-Westfalen | Rheinland-Pfalz | Saarland | Sachsen | Sachsen-Anhalt | Schleswig-Holstein | Thüringen | Ausland | ohne Angabe | |
| 10 | 22 | 16 | 109 | 16 | 29 | 23 | 20 | 5 | 11 | 3 | – | 48 |
| 5 | 13 | 11 | 77 | 8 | 20 | 12 | 11 | 4 | 8 | 1 | – | – |
| – | – | – | – | – | – | – | – | – | – | – | – | 49 |
| – | – | – | – | – | – | – | – | – | – | – | – | – |
| 5 | 19 | 11 | 97 | 10 | 27 | 19 | 15 | 2 | 10 | 1 | – | 50 |
| 3 | 11 | 7 | 68 | 6 | 18 | 10 | 9 | 2 | 7 | 1 | – | – |
| 5 | 3 | 5 | 12 | 6 | 2 | 4 | 5 | 3 | 1 | 2 | – | 51 |
| 2 | 2 | 4 | 9 | 2 | 2 | 2 | 2 | 2 | 1 | – | – | – |
| 3 950 | 3 963 | 6 577 | 10 572 | 2 044 | 529 | 3894 | 3142 | 2436 | 2070 | 22331 | 5 | 52 |
| 1 984 | 2 007 | 3 234 | 5 464 | 1 061 | 273 | 2 203 | 1 700 | 1 200 | 1 132 | 12 338 | 5 | – |
| 138 | 148 | 162 | 333 | 55 | 22 | 125 | 151 | 54 | 44 | 19 750 | 1 | 53 |
| 54 | 51 | 83 | 168 | 27 | 11 | 62 | 70 | 30 | 25 | 10 954 | 1 | – |

10 Ausländische Studierende im Wintersemester 2012/2013 nach Hochschularten

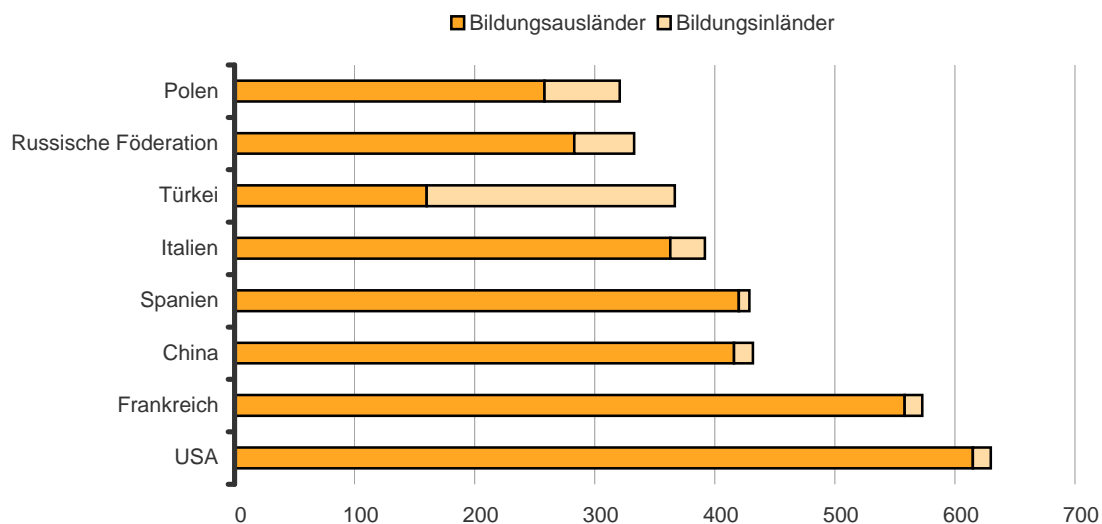
| Kontinent | Ausländische Studierende | | Studienanfänger und zwar im | | | |
|---|--------------------------|---------------|-----------------------------|--------------|-----------------|--------------|
| | | | 1. Hochschulsesemester | | 1. Fachsemester | |
| | zusammen | weiblich | zusammen | weiblich | zusammen | weiblich |
| Universitäten | | | | | | |
| Europa | 10 934 | 6 641 | 3 437 | 2 120 | 3 339 | 2 044 |
| dar.: Europäische Union | 7 081 | 4 281 | 2 563 | 1 566 | 2 409 | 1 467 |
| Afrika | 732 | 219 | 120 | 38 | 155 | 47 |
| Amerika | 2 051 | 1 034 | 874 | 462 | 761 | 392 |
| Asien | 5 299 | 2 402 | 968 | 500 | 1 164 | 581 |
| Australien und Ozeanien | 92 | 43 | 38 | 20 | 35 | 15 |
| Staatenlos/ungeklärt/ohne Angabe | 42 | 24 | 5 | 4 | 5 | 4 |
| Universitäten zusammen | 19 150 | 10 363 | 5 442 | 3 144 | 5 459 | 3 083 |
| dar.: Bildungsinländer | 3 009 | 1 559 | 483 | 243 | 765 | 391 |
| Kunsthochschulen | | | | | | |
| Europa | 1 009 | 621 | 300 | 203 | 352 | 220 |
| dar.: Europäische Union | 718 | 434 | 229 | 151 | 267 | 162 |
| Afrika | 18 | 12 | 9 | 8 | 9 | 8 |
| Amerika | 138 | 76 | 51 | 35 | 59 | 38 |
| Asien | 509 | 318 | 108 | 60 | 133 | 79 |
| Australien und Ozeanien | 18 | 9 | 8 | 3 | 10 | 5 |
| Staatenlos/ungeklärt/ohne Angabe | 1 | – | – | – | – | – |
| Kunsthochschulen zusammen | 1 693 | 1 036 | 476 | 309 | 563 | 350 |
| dar.: Bildungsinländer | 252 | 146 | 33 | 26 | 52 | 35 |
| Fachhochschulen (einschl. Verwaltungsfachhochschulen) | | | | | | |
| Europa | 3 131 | 1 743 | 1 017 | 606 | 1 160 | 684 |
| dar.: Europäische Union | 1 461 | 827 | 613 | 364 | 668 | 394 |
| Afrika | 518 | 161 | 88 | 30 | 117 | 38 |
| Amerika | 349 | 176 | 124 | 72 | 140 | 78 |
| Asien | 1 338 | 574 | 368 | 167 | 418 | 197 |
| Australien und Ozeanien | 26 | 12 | 15 | 8 | 15 | 8 |
| Staatenlos/ungeklärt/ohne Angabe | 28 | 2 | – | – | 3 | – |
| Fachhochschulen zusammen | 5 390 | 2 668 | 1 612 | 883 | 1 853 | 1 005 |
| dar.: Bildungsinländer | 2 024 | 958 | 377 | 205 | 509 | 265 |
| Hochschulen insgesamt | | | | | | |
| Europa | 15 074 | 9 005 | 4 754 | 2 929 | 4 851 | 2 948 |
| dar.: Europäische Union | 9 260 | 5 542 | 3 405 | 2 081 | 3 344 | 2 023 |
| Afrika | 1 268 | 392 | 217 | 76 | 281 | 93 |
| Amerika | 2 538 | 1 286 | 1 049 | 569 | 960 | 508 |
| Asien | 7 146 | 3 294 | 1 444 | 727 | 1 715 | 857 |
| Australien und Ozeanien | 136 | 64 | 61 | 31 | 60 | 28 |
| Staatenlos/ungeklärt/ohne Angabe | 71 | 26 | 5 | 4 | 8 | 4 |
| Hochschulen insgesamt | 26 233 | 14 067 | 7 530 | 4 336 | 7 875 | 4 438 |
| dar.: Bildungsinländer | 5 285 | 2 663 | 893 | 474 | 1 326 | 691 |

Am zahlreichsten vertretene ausländische Nationalitäten im Wintersemester 2012/2013

Studierende insgesamt



Studienanfänger im 1. Hochschulsemester



11 Studierende im Wintersemester 2012/2013 nach Fächergruppen und angestrebten Abschlüssen

| Prüfungsgruppe Angestrebte Abschlussprüfung | Studierende | | Davon im | | | |
|---|---------------|---------------|---------------|---------------|------------------|--------------|
| | | | Erststudium | | weiteren Studium | |
| | zusammen | weiblich | zusammen | weiblich | zusammen | weiblich |
| Sprach- und Kulturwissenschaften | | | | | | |
| Universitärer Abschluss (ohne Lehramtsprüfungen) | 19 714 | 13 605 | 12 621 | 8 465 | 7 093 | 5 140 |
| Magister | 2 234 | 1 307 | 2 112 | 1 245 | 122 | 62 |
| Staatsexamen (ohne Lehramt) | 112 | 92 | – | – | 112 | 92 |
| Diplom (U) | 994 | 724 | 869 | 652 | 125 | 72 |
| Diplom (U) - Dolmetscher | 29 | 28 | 28 | 27 | 1 | 1 |
| Diplom (U) - Übersetzer | 21 | 14 | 18 | 11 | 3 | 3 |
| Bachelor (U) - Ein-Fach-Bachelor | 4 513 | 3 156 | 4 343 | 3 032 | 170 | 124 |
| Bachelor (U) - Mehr-Fächer-Bachelor | 5 121 | 3 443 | 4 920 | 3 314 | 201 | 129 |
| Master (U) - Ein-Fach-Master | 6 320 | 4 635 | – | – | 6 320 | 4 635 |
| Kirchliche Prüfung | 370 | 206 | 331 | 184 | 39 | 22 |
| Promotion | 2 745 | 1 605 | – | – | 2 745 | 1 605 |
| Promotion | 2 745 | 1 605 | – | – | 2 745 | 1 605 |
| Lehramtsprüfungen | 3 717 | 2 619 | 2 394 | 1 664 | 1 323 | 955 |
| Lehramt | 131 | 75 | 111 | 60 | 20 | 15 |
| Lehramt Bachelor | 2 485 | 1 736 | 2 283 | 1 604 | 202 | 132 |
| Lehramt Master | 1 101 | 808 | – | – | 1 101 | 808 |
| Fachhochschulabschluss | 1 820 | 1 363 | 1 627 | 1 213 | 193 | 150 |
| Diplom (FH) | 42 | 32 | 36 | 29 | 6 | 3 |
| Bachelor (FH) | 1 610 | 1 200 | 1 591 | 1 184 | 19 | 16 |
| Master (FH) | 168 | 131 | – | – | 168 | 131 |
| Sonstige Abschlussprüfungen | 1 263 | 862 | 994 | 681 | 269 | 181 |
| Zertifikat | 74 | 55 | 7 | 4 | 67 | 51 |
| Sonstiger Abschluss in Deutschland | 33 | 24 | 19 | 12 | 14 | 12 |
| Abschlussprüfung im Ausland | 1 156 | 783 | 968 | 665 | 188 | 118 |
| Fächergruppe zusammen | 29 259 | 20 054 | 17 636 | 12 023 | 11 623 | 8 031 |
| Sport | | | | | | |
| Universitärer Abschluss (ohne Lehramtsprüfungen) | 409 | 163 | 329 | 116 | 80 | 47 |
| Magister | 4 | 3 | 4 | 3 | – | – |
| Diplom (U) | 63 | 18 | 58 | 15 | 5 | 3 |
| Bachelor (U) - Ein-Fach-Bachelor | 227 | 81 | 223 | 80 | 4 | 1 |
| Bachelor (U) - Mehr-Fächer-Bachelor | 48 | 21 | 44 | 18 | 4 | 3 |
| Master (U) - Ein-Fach-Master | 67 | 40 | – | – | 67 | 40 |
| Promotion | 18 | 4 | – | – | 18 | 4 |
| Promotion | 18 | 4 | – | – | 18 | 4 |
| Lehramtsprüfungen | 352 | 119 | 240 | 76 | 112 | 43 |
| Lehramt | 30 | 8 | 28 | 8 | 2 | – |
| Lehramt Bachelor | 226 | 73 | 212 | 68 | 14 | 5 |
| Lehramt Master | 96 | 38 | – | – | 96 | 38 |
| Fachhochschulabschluss | 209 | 54 | – | – | 209 | 54 |
| Master (FH) | 209 | 54 | – | – | 209 | 54 |
| Sonstige Abschlussprüfungen | 5 | 2 | 5 | 2 | – | – |
| Abschlussprüfung im Ausland | 5 | 2 | 5 | 2 | – | – |
| Fächergruppe zusammen | 993 | 342 | 574 | 194 | 419 | 148 |

11 Studierende im Wintersemester 2012/2013 nach Fächergruppen und angestrebten Abschlüssen

| Prüfungsgruppe Angestrebte Abschlussprüfung | Studierende | | Davon im | | | |
|---|---------------|---------------|---------------|---------------|------------------|--------------|
| | | | Erststudium | | weiteren Studium | |
| | zusammen | weiblich | zusammen | weiblich | zusammen | weiblich |
| Rechts-, Wirtschafts- und Sozialwissenschaften | | | | | | |
| Universitärer Abschluss (ohne Lehramtsprüfungen) | 18 977 | 9 468 | 13 131 | 6 506 | 5 846 | 2 962 |
| Magister | 133 | 80 | 128 | 76 | 5 | 4 |
| Staatsexamen (ohne Lehramt) | 4 656 | 2 675 | 4 494 | 2 588 | 162 | 87 |
| Diplom (U) | 747 | 299 | 708 | 284 | 39 | 15 |
| Bachelor (U) - Ein-Fach-Bachelor | 7 537 | 3 324 | 7 324 | 3 228 | 213 | 96 |
| Bachelor (U) - Mehr-Fächer-Bachelor | 490 | 336 | 477 | 330 | 13 | 6 |
| Master (U) - Ein-Fach-Master | 5 414 | 2 754 | – | – | 5 414 | 2 754 |
| Promotion | 2 050 | 959 | – | – | 2 050 | 959 |
| Promotion | 2 050 | 959 | – | – | 2 050 | 959 |
| Lehramtsprüfungen | 804 | 448 | 533 | 297 | 271 | 151 |
| Lehramt | 12 | 6 | 10 | 4 | 2 | 2 |
| Lehramt Bachelor | 567 | 315 | 523 | 293 | 44 | 22 |
| Lehramt Master | 225 | 127 | – | – | 225 | 127 |
| Fachhochschulabschluss | 20 256 | 12 124 | 16 794 | 10 059 | 3 462 | 2 065 |
| Diplom (FH) | 358 | 229 | 328 | 209 | 30 | 20 |
| Bachelor (FH) | 16 269 | 9 770 | 16 057 | 9 624 | 212 | 146 |
| Master (FH) | 3 192 | 1 883 | – | – | 3 192 | 1 883 |
| Staatliche Laufbahnprüfung | 437 | 242 | 409 | 226 | 28 | 16 |
| Sonstige Abschlussprüfungen | 1 452 | 858 | 1 275 | 755 | 177 | 103 |
| Zertifikat | 47 | 29 | – | – | 47 | 29 |
| Sonst. Abschluss in Deutschland | 9 | 6 | – | – | 9 | 6 |
| Abschlussprüfung im Ausland | 1 396 | 823 | 1 275 | 755 | 121 | 68 |
| Fächergruppe zusammen | 43 539 | 23 857 | 31 733 | 17 617 | 11 806 | 6 240 |
| Mathematik, Naturwissenschaften | | | | | | |
| Universitärer Abschluss (ohne Lehramtsprüfungen) | 16 917 | 5 827 | 12 546 | 4 119 | 4 371 | 1 708 |
| Magister | 6 | 2 | 5 | 2 | 1 | – |
| Staatsexamen (ohne Lehramt) | 766 | 537 | 745 | 527 | 21 | 10 |
| Diplom (U) | 2 369 | 562 | 2 288 | 545 | 81 | 17 |
| Bachelor (U) - Ein-Fach-Bachelor | 10 452 | 3 586 | 9 409 | 3 010 | 1 043 | 576 |
| Bachelor (U) - Mehr-Fächer-Bachelor | 103 | 38 | 99 | 35 | 4 | 3 |
| Master (U) - Ein-Fach-Master | 3 221 | 1 102 | – | – | 3 221 | 1 102 |
| Promotion | 3 325 | 1 410 | – | – | 3 325 | 1 410 |
| Promotion | 3 325 | 1 410 | – | – | 3 325 | 1 410 |
| Lehramtsprüfungen | 1 513 | 724 | 1 017 | 466 | 496 | 258 |
| Lehramt | 71 | 38 | 62 | 31 | 9 | 7 |
| Lehramt Bachelor | 1 034 | 471 | 955 | 435 | 79 | 36 |
| Lehramt Master | 408 | 215 | – | – | 408 | 215 |
| Fachhochschulabschluss | 4 576 | 1 237 | 3 657 | 991 | 919 | 246 |
| Diplom (FH) | 1 | – | 1 | – | – | – |
| Bachelor (FH) | 3 736 | 1 034 | 3 656 | 991 | 80 | 43 |
| Master (FH) | 839 | 203 | – | – | 839 | 203 |
| Sonstige Abschlussprüfungen | 335 | 156 | 222 | 95 | 113 | 61 |
| Zertifikat | 21 | 18 | – | – | 21 | 18 |
| Sonstiger Abschluss in Deutschland | 38 | 19 | – | – | 38 | 19 |
| Abschlussprüfung im Ausland | 276 | 119 | 222 | 95 | 54 | 24 |
| Fächergruppe zusammen | 26 666 | 9 354 | 17 442 | 5 671 | 9 224 | 3 683 |

11 Studierende im Wintersemester 2012/2013 nach Fächergruppen und angestrebten Abschlüssen

| Prüfungsgruppe Angestrebte Abschlussprüfung | Studierende | | Davon im | | | |
|---|--------------|--------------|--------------|--------------|------------------|--------------|
| | | | Erststudium | | weiteren Studium | |
| | zusammen | weiblich | zusammen | weiblich | zusammen | weiblich |
| Humanmedizin/Gesundheitswissenschaften | | | | | | |
| Universitärer Abschluss (ohne Lehramtsprüfungen) | 6 682 | 4 213 | 5 819 | 3 684 | 863 | 529 |
| Staatsexamen (ohne Lehramt) | 5 121 | 3 129 | 4 942 | 3 028 | 179 | 101 |
| Diplom (U) | 351 | 296 | 342 | 288 | 9 | 8 |
| Bachelor (U) - Ein-Fach-Bachelor | 548 | 376 | 535 | 368 | 13 | 8 |
| Master (U) - Ein-Fach-Master | 662 | 412 | – | – | 662 | 412 |
| Promotion | 617 | 386 | – | – | 617 | 386 |
| Promotion | 617 | 386 | – | – | 617 | 386 |
| Fachhochschulabschluss | 1 657 | 1 263 | 1 534 | 1 160 | 123 | 103 |
| Diplom (FH) | 2 | – | 2 | – | – | – |
| Bachelor (FH) | 1 550 | 1 174 | 1 532 | 1 160 | 18 | 14 |
| Master (FH) | 105 | 89 | – | – | 105 | 89 |
| Sonstige Abschlussprüfungen | 87 | 53 | 85 | 52 | 2 | 1 |
| Zertifikat | 1 | – | – | – | 1 | – |
| Sonstiger Abschluss in Deutschland | 1 | 1 | – | – | 1 | 1 |
| Abschlussprüfung im Ausland | 85 | 52 | 85 | 52 | – | – |
| Fächergruppe zusammen | 9 043 | 5 915 | 7 438 | 4 896 | 1 605 | 1 019 |
| Veterinärmedizin | | | | | | |
| Universitärer Abschluss | 1 054 | 917 | 1 022 | 891 | 32 | 26 |
| Staatsexamen (ohne Lehramt) | 1 053 | 916 | 1 022 | 891 | 31 | 25 |
| Master (U) - Ein-Fach-Master | 1 | 1 | – | – | 1 | 1 |
| Promotion | 462 | 390 | – | – | 462 | 390 |
| Promotion | 462 | 390 | – | – | 462 | 390 |
| Sonstige Abschlussprüfungen | 20 | 17 | 14 | 13 | 6 | 4 |
| Abschlussprüfung im Ausland | 20 | 17 | 14 | 13 | 6 | 4 |
| Fächergruppen zusammen | 1 536 | 1 324 | 1 036 | 904 | 500 | 420 |
| Agrar-, Forst- und Ernährungswissenschaften | | | | | | |
| Universitärer Abschluss (ohne Lehramtsprüfungen) | 1 390 | 751 | 863 | 445 | 527 | 306 |
| Diplom (U) | 28 | 8 | 25 | 6 | 3 | 2 |
| Bachelor (U) - Ein-Fach-Bachelor | 828 | 431 | 801 | 415 | 27 | 16 |
| Bachelor (U) - Mehr-Fächer-Bachelor | 39 | 24 | 37 | 24 | 2 | – |
| Master (U) - Ein-Fach-Master | 495 | 288 | – | – | 495 | 288 |
| Promotion | 221 | 106 | – | – | 221 | 106 |
| Promotion | 221 | 106 | – | – | 221 | 106 |
| Lehramtsprüfungen | 67 | 45 | 42 | 27 | 25 | 18 |
| Lehramt | 2 | 2 | 1 | 1 | 1 | 1 |
| Lehramt Bachelor | 48 | 31 | 41 | 26 | 7 | 5 |
| Lehramt Master | 17 | 12 | – | – | 17 | 12 |
| Fachhochschulabschluss | 694 | 313 | 572 | 241 | 122 | 72 |
| Bachelor (FH) | 579 | 244 | 572 | 241 | 7 | 3 |
| Master (FH) | 115 | 69 | – | – | 115 | 69 |
| Sonstige Abschlussprüfungen | 85 | 49 | 51 | 36 | 34 | 13 |
| Zertifikat | 34 | 13 | – | – | 34 | 13 |
| Abschlussprüfung im Ausland | 51 | 36 | 51 | 36 | – | – |
| Fächergruppe zusammen | 2 457 | 1 264 | 1 528 | 749 | 929 | 515 |

11 Studierende im Wintersemester 2012/2013 nach Fächergruppen und angestrebten Abschlüssen

| Prüfungsgruppe Angestrebte Abschlussprüfung | Studierende | | Davon im | | | |
|---|---------------|--------------|---------------|--------------|------------------|--------------|
| | | | Erststudium | | weiteren Studium | |
| | zusammen | weiblich | zusammen | weiblich | zusammen | weiblich |
| Ingenieurwissenschaften | | | | | | |
| Universitärer Abschluss (ohne Lehramtsprüfungen) | 17 774 | 4 648 | 12 727 | 3 112 | 5 047 | 1 536 |
| Diplom (U) | 3 254 | 812 | 3 164 | 785 | 90 | 27 |
| Bachelor (U) - Ein-Fach-Bachelor | 9 765 | 2 400 | 9 563 | 2 327 | 202 | 73 |
| Master (U) - Ein-Fach-Master | 4 755 | 1 436 | – | – | 4 755 | 1 436 |
| Promotion | 1 473 | 454 | – | – | 1 473 | 454 |
| Promotion | 1 473 | 454 | – | – | 1 473 | 454 |
| Lehramtsprüfungen | 342 | 166 | 243 | 120 | 99 | 46 |
| Lehramt | 20 | 7 | 16 | 7 | 4 | – |
| Lehramt Bachelor | 250 | 123 | 227 | 113 | 23 | 10 |
| Lehramt Master | 72 | 36 | – | – | 72 | 36 |
| Künstlerischer Abschluss | 288 | 133 | 269 | 125 | 19 | 8 |
| Diplom (KH) | 182 | 84 | 166 | 78 | 16 | 6 |
| Bachelor (KH) | 105 | 49 | 103 | 47 | 2 | 2 |
| Master (KH) | 1 | – | – | – | 1 | – |
| Fachhochschulabschluss | 14 640 | 3 515 | 11 248 | 2 619 | 3 392 | 896 |
| Diplom (FH) | 26 | 6 | 22 | 6 | 4 | – |
| Bachelor (FH) | 11 238 | 2 648 | 11 136 | 2 608 | 102 | 40 |
| Master (FH) | 3 277 | 855 | – | – | 3 277 | 855 |
| Sonstiger FH-Abschluss | 99 | 6 | 90 | 5 | 9 | 1 |
| Sonstige Abschlussprüfungen | 469 | 216 | 460 | 213 | 9 | 3 |
| Zertifikat | 2 | 1 | – | – | 2 | 1 |
| Abschlussprüfung im Ausland | 460 | 213 | 460 | 213 | – | – |
| Keine Abschlussprüfung angestrebt | 7 | 2 | – | – | 7 | 2 |
| Fächergruppe zusammen | 34 986 | 9 132 | 24 947 | 6 189 | 10 039 | 2 943 |
| Kunst, Kunstwissenschaft | | | | | | |
| Universitärer Abschluss (ohne Lehramtsprüfungen) | 2 390 | 1 730 | 1 617 | 1 128 | 773 | 602 |
| Magister | 287 | 199 | 279 | 194 | 8 | 5 |
| Bachelor (U) - Mehr-Fächer-Bachelor | 1 391 | 975 | 1 338 | 934 | 53 | 41 |
| Master (U) - Ein-Fach-Master | 712 | 556 | – | – | 712 | 556 |
| Promotion | 503 | 347 | – | – | 503 | 347 |
| Promotion | 503 | 347 | – | – | 503 | 347 |
| Lehramtsprüfungen | 495 | 334 | 294 | 194 | 201 | 140 |
| Lehramt | 4 | 3 | 1 | 1 | 3 | 2 |
| Lehramt Bachelor | 324 | 210 | 293 | 193 | 31 | 17 |
| Lehramt Master | 167 | 121 | – | – | 167 | 121 |
| Künstlerischer Abschluss | 4 029 | 2 337 | 2 671 | 1 492 | 1 358 | 845 |
| Diplom (KH) | 958 | 522 | 857 | 464 | 101 | 58 |
| Bachelor (KH) | 1 559 | 916 | 1 440 | 831 | 119 | 85 |
| Master (KH) | 851 | 525 | – | – | 851 | 525 |
| Meisterschüler | 124 | 72 | – | – | 124 | 72 |
| Bühnen-/Konzert-/Opernreifeprüfung | 59 | 28 | – | – | 59 | 28 |
| Sonstiger künstlerischer Abschluss | 478 | 274 | 374 | 197 | 104 | 77 |
| Fachhochschulabschluss | 2 404 | 1 490 | 2 310 | 1 415 | 94 | 75 |
| Bachelor (FH) | 2 329 | 1 428 | 2 310 | 1 415 | 19 | 13 |
| Master (FH) | 75 | 62 | – | – | 75 | 62 |
| Sonstige Abschlussprüfungen | 349 | 236 | 270 | 182 | 79 | 54 |
| Abschlussprüfung im Ausland | 309 | 210 | 270 | 182 | 39 | 28 |
| Keine Abschlussprüfung angestrebt | 40 | 26 | – | – | 40 | 26 |
| Fächergruppe zusammen | 10 170 | 6 474 | 7 162 | 4 411 | 3 008 | 2 063 |

11 Studierende im Wintersemester 2012/2013 nach Fächergruppen und angestrebten Abschlüssen

| Prüfungsgruppe Angestrebte Abschlussprüfung | Studierende | | Davon im | | | |
|---|----------------|---------------|----------------|---------------|------------------|---------------|
| | | | Erststudium | | weiteren Studium | |
| | zusammen | weiblich | zusammen | weiblich | zusammen | weiblich |
| Außerhalb der Studienbereichsgliederung | | | | | | |
| Universitärer Abschluss (ohne Lehramtsprüfungen) | 200 | 130 | 195 | 128 | 5 | 2 |
| Magister | 197 | 128 | 194 | 127 | 3 | 1 |
| Bachelor (U) - Mehr-Fächer-Bachelor | 3 | 2 | 1 | 1 | 2 | 1 |
| Promotion | 3 | 1 | – | – | 3 | 1 |
| Promotion | 3 | 1 | – | – | 3 | 1 |
| Lehramtsprüfungen | 1 362 | 854 | 952 | 592 | 410 | 262 |
| Lehramt | 13 | 8 | 11 | 6 | 2 | 2 |
| Lehramt Bachelor | 1 006 | 623 | 941 | 586 | 65 | 37 |
| Lehramt Master | 343 | 223 | – | – | 343 | 223 |
| Sonstige Abschlussprüfungen | 6 | 1 | – | – | 6 | 1 |
| Abschlussprüfung im Ausland | 6 | 1 | – | – | 6 | 1 |
| Fächergruppe zusammen | 1 571 | 986 | 1 147 | 720 | 424 | 266 |
| Fächergruppen zusammen | | | | | | |
| Universitärer Abschluss (ohne Lehramtsprüfungen) | 85 507 | 41 452 | 60 870 | 28 594 | 24 637 | 12 858 |
| Magister | 2 861 | 1 719 | 2 722 | 1 647 | 139 | 72 |
| Staatsexamen (ohne Lehramt) | 11 708 | 7 349 | 11 203 | 7 034 | 505 | 315 |
| Diplom (U) | 7 806 | 2 719 | 7 454 | 2 575 | 352 | 144 |
| Diplom (U) - Dolmetscher | 29 | 28 | 28 | 27 | 1 | 1 |
| Diplom (U) - Übersetzer | 21 | 14 | 18 | 11 | 3 | 3 |
| Bachelor (U) - Ein-Fach-Bachelor | 33 870 | 13 354 | 32 198 | 12 460 | 1 672 | 894 |
| Bachelor (U) - Mehr-Fächer-Bachelor | 7 195 | 4 839 | 6 916 | 4 656 | 279 | 183 |
| Master (U) - Ein-Fach-Master | 21 647 | 11 224 | – | – | 21 647 | 11 224 |
| Kirchliche Prüfung | 370 | 206 | 331 | 184 | 39 | 22 |
| Promotion | 11 417 | 5 662 | – | – | 11 417 | 5 662 |
| Promotion | 11 417 | 5 662 | – | – | 11 417 | 5 662 |
| Lehramtsprüfungen | 8 652 | 5 309 | 5 715 | 3 436 | 2 937 | 1 873 |
| Lehramt | 283 | 147 | 240 | 118 | 43 | 29 |
| Lehramt Bachelor | 5 940 | 3 582 | 5 475 | 3 318 | 465 | 264 |
| Lehramt Master | 2 429 | 1 580 | – | – | 2 429 | 1 580 |
| Künstlerischer Abschluss | 4 317 | 2 470 | 2 940 | 1 617 | 1 377 | 853 |
| Diplom (KH) | 1 140 | 606 | 1 023 | 542 | 117 | 64 |
| Bachelor (KH) | 1 664 | 965 | 1 543 | 878 | 121 | 87 |
| Master (KH) | 852 | 525 | – | – | 852 | 525 |
| Meisterschüler | 124 | 72 | – | – | 124 | 72 |
| Bühnen-/Konzert-/Opernreifepfung | 59 | 28 | – | – | 59 | 28 |
| Sonstiger künstlerischer Abschluss | 478 | 274 | 374 | 197 | 104 | 77 |
| Fachhochschulabschluss | 46 256 | 21 359 | 37 742 | 17 698 | 8 514 | 3 661 |
| Diplom (FH) | 429 | 267 | 389 | 244 | 40 | 23 |
| Bachelor (FH) | 37 311 | 17 498 | 36 854 | 17 223 | 457 | 275 |
| Master (FH) | 7 980 | 3 346 | – | – | 7 980 | 3 346 |
| Staatliche Laufbahnprüfung | 437 | 242 | 409 | 226 | 28 | 16 |
| Sonstiger FH-Abschluss | 99 | 6 | 90 | 5 | 9 | 1 |
| Sonstige Abschlussprüfungen | 4 071 | 2 450 | 3 376 | 2 029 | 695 | 421 |
| Zertifikat | 179 | 116 | 7 | 4 | 172 | 112 |
| Sonst. Abschluss in Deutschland | 81 | 50 | 19 | 12 | 62 | 38 |
| Abschlussprüfung im Ausland | 3 764 | 2 256 | 3 350 | 2 013 | 414 | 243 |
| Keine Abschlussprüfung angestrebt | 47 | 28 | – | – | 47 | 28 |
| Fächergruppen insgesamt | 160 220 | 78 702 | 110 643 | 53 374 | 49 577 | 25 328 |

12 Gasthörer im Wintersemester 2012/2013 nach Fächer- und Altersgruppen

| Fächergruppe | | Insgesamt | Davon in der Altersgruppe von ... bis unter ... Jahren | | | | | | ohne Angabe |
|--|---|-----------|--|-----------|-----------|-----------|-----------|--------------|-------------|
| | | | unter 20 | 20 bis 30 | 30 bis 40 | 40 bis 50 | 50 bis 60 | 60 und älter | |
| Sprach- und Kulturwissenschaften | z | 239 | 3 | 29 | 29 | 24 | 19 | 135 | – |
| | w | 124 | – | 18 | 19 | 17 | 13 | 57 | – |
| Sport | z | 1 | – | 1 | – | – | – | – | – |
| | w | 1 | – | 1 | – | – | – | – | – |
| Rechts-, Wirtschafts- und Sozialwissenschaften | z | 186 | 7 | 137 | 26 | 10 | 3 | 3 | – |
| | w | 105 | 6 | 77 | 13 | 7 | 1 | 1 | – |
| Mathematik, Naturwissenschaften | z | 26 | – | 9 | 3 | 7 | 1 | 6 | – |
| | w | 11 | – | 7 | 1 | 3 | – | – | – |
| Humanmedizin/Gesundheitswissenschaften | z | 4 | – | – | 2 | 2 | – | – | – |
| | w | 4 | – | – | 2 | 2 | – | – | – |
| Agrar-, Forst- und Ernährungswissenschaften | z | 21 | – | 1 | – | – | 4 | 16 | – |
| | w | 17 | – | 1 | – | – | 4 | 12 | – |
| Ingenieurwissenschaften | z | 63 | – | 7 | 4 | 6 | 6 | 40 | – |
| | w | 34 | – | 2 | 2 | 4 | 3 | 23 | – |
| Kunst, Kunstwissenschaft | z | 73 | 2 | 27 | 22 | 7 | 3 | 12 | – |
| | w | 46 | 2 | 16 | 12 | 5 | 2 | 9 | – |
| Sonstige Fachrichtungen | z | 26 | – | 4 | 3 | – | 2 | 17 | – |
| | w | 17 | – | 3 | 1 | – | 2 | 11 | – |
| Fächergruppen insgesamt | z | 639 | 12 | 215 | 89 | 56 | 38 | 229 | – |
| | w | 359 | 8 | 125 | 50 | 38 | 25 | 113 | – |

Anlagen

1 Zuordnung der Studienbereiche zu den Fächergruppen

| Fächergruppe Studienbereich | Fächergruppe Studienbereich |
|--|---|
| <p>Sprach- und Kulturwissenschaften</p> <p>Sprach- und Kulturwissenschaften allgemein Evangelische Theologie, - Religionslehre Katholische Theologie, - Religionslehre Philosophie Geschichte Bibliothekswissenschaft, Dokumentation Allgemeine und vergleichende Literatur- und Sprachwissenschaft Altphilologie (klassische Philologie), Neugriechisch Germanistik (Deutsch, germanische Sprachen ohne Anglistik) Anglistik, Amerikanistik Romanistik Slawistik, Baltistik, Finno-Ugristik Außereuropäische Sprach- und Kulturwissenschaften Kulturwissenschaften Psychologie Erziehungswissenschaften Sonderpädagogik</p> <p>Sport</p> <p>Sport, Sportwissenschaft</p> <p>Rechts-, Wirtschafts- und Sozialwissenschaften</p> <p>Rechts-, Wirtschafts- und Sozialwissenschaften allgemein Regionalwissenschaften Politikwissenschaften Sozialwissenschaften Sozialwesen Rechtswissenschaften Verwaltungswissenschaften Wirtschaftswissenschaften Wirtschaftsingenieurwesen (Schwerpunkt Wirtschaftswissenschaften)</p> <p>Mathematik, Naturwissenschaften</p> <p>Mathematik, Naturwissenschaften allgemein Mathematik Informatik Physik, Astronomie Chemie Pharmazie Biologie Geowissenschaften (ohne Geographie) Geographie</p> | <p>Humanmedizin/Gesundheitswissenschaften</p> <p>Gesundheitswissenschaften allgemein Humanmedizin (ohne Zahnmedizin) Zahnmedizin</p> <p>Veterinärmedizin</p> <p>Veterinärmedizin</p> <p>Agrar-, Forst- und Ernährungswissenschaften</p> <p>Landespflege, Umweltgestaltung Agrarwissenschaften, Lebensmittel- und Getränketechnologie Forstwissenschaft, Holzwirtschaft Ernährungs- und Haushaltswissenschaften</p> <p>Ingenieurwissenschaften</p> <p>Ingenieurwesen allgemein Wirtschaftsingenieurwesen (Schwerpunkt Ingenieurwissenschaften) Bergbau, Hüttenwesen Maschinenbau/Verfahrenstechnik Elektrotechnik Verkehrstechnik, Nautik Architektur, Innenarchitektur Raumplanung Bauingenieurwesen Vermessungswesen</p> <p>Kunst, Kunstwissenschaft</p> <p>Kunst, Kunstwissenschaft allgemein Bildende Kunst Gestaltung Darstellende Kunst, Film und Fernsehen, Theaterwissenschaft Musik, Musikwissenschaft</p> <p>Außerhalb der Studienbereichsgliederung</p> |

2 Hochschulen in Berlin nach der Trägerschaft

| Hochschule | Trägerschaft | |
|---|--------------------------------|-------------|
| | öffentlicher/ freier Träger | Träger |
| Universitäten | | |
| Freie Universität | öffentlich | Land Berlin |
| Technische Universität | öffentlich | Land Berlin |
| Humboldt-Universität | öffentlich | Land Berlin |
| Charité-Universitätsmedizin | öffentlich | Land Berlin |
| ESCP Europe Wirtschaftshochschule | freier Träger | privat |
| ESMT European School of Management and Technology | freier Träger | privat |
| Hertie School of Governance | freier Träger | privat |
| Steinbeis-Hochschule | freier Träger | privat |
| Deutsche Universität für Weiterbildung | freier Träger | privat |
| International Psychoanalytic University | freier Träger | privat |
| Psychologische Hochschule | freier Träger | privat |
| ECLA of Bard, a Liberal Arts University | freier Träger | privat |
| Kunsthochschulen | | |
| Universität der Künste | öffentlich | Land Berlin |
| Kunsthochschule Berlin-Weißensee | öffentlich | Land Berlin |
| Hochschule für Musik "Hanns Eisler" | öffentlich | Land Berlin |
| Hochschule für Schauspielkunst "Ernst Busch" | öffentlich | Land Berlin |
| ESMOD Internationale Kunsthochschule für Mode | freier Träger | privat |
| Fachhochschulen (ohne Verwaltungs-FH) | | |
| Beuth Hochschule für Technik | öffentlich | Land Berlin |
| Hochschule für Technik und Wirtschaft | öffentlich | Land Berlin |
| Hochschule für Wirtschaft und Recht | öffentlich | Land Berlin |
| Alice Salomon Hochschule | öffentlich | Land Berlin |
| Evangelische Hochschule | freier Träger | Kirche |
| Katholische Hochschule für Sozialwesen | freier Träger | Kirche |
| SRH Hochschule | freier Träger | privat |
| Mediadesign Hochschule | freier Träger | privat |
| Berliner Technische Kunsthochschule, Standort Berlin | freier Träger | privat |
| EBC Hochschule | freier Träger | privat |
| Touro College | freier Träger | privat |
| bbw Hochschule | freier Träger | privat |
| IB-Hochschule | freier Träger | privat |
| Hochschule für Gesundheit und Sport, Standort Berlin | freier Träger | privat |
| Design Akademie | freier Träger | privat |
| Best-Sabel-Hochschule | freier Träger | privat |
| Akkon-Hochschule | freier Träger | privat |
| Hochschule für Medien, Kommunikation und Wirtschaft, Standort Berlin | freier Träger | privat |
| DEKRA Hochschule | freier Träger | privat |
| Quadriga Hochschule | freier Träger | privat |
| Hochschule der populären Künste, Standort Berlin | freier Träger | privat |
| German open Business School, Hochschule für Wirtschaft und Verwaltung | freier Träger | privat |
| Hochschule für Wirtschaft, Technik und Kultur, Standort Berlin | freier Träger | privat |
| Business School | freier Träger | privat |
| Medical School | freier Träger | privat |
| Verwaltungsfachhochschulen | | |
| Fachhochschule des Bundes für öffentliche Verwaltung | öffentlich | Bund |
| - Fachbereich Sozialversicherung | | |
| - Fachbereich Auswärtige Angelegenheiten | | |

Das Amt für Statistik Berlin-Brandenburg

Das Amt für Statistik Berlin-Brandenburg ist für beide Länder die zentrale Dienstleistungseinrichtung auf dem Gebiet der amtlichen Statistik. Das Amt erbringt Serviceleistungen im Bereich Information und Analyse für die breite Öffentlichkeit, für alle gesellschaftlichen Gruppen sowie für Kunden aus Verwaltung und Politik, Wirtschaft und Wissenschaft. Kerngeschäft des Amtes ist die Durchführung der gesetzlich angeordneten amtlichen Statistiken für Berlin und Brandenburg. Das Amt erhebt die Daten, bereitet sie auf, interpretiert und analysiert sie und veröffentlicht die Ergebnisse. Die Grundversorgung aller Nutzer mit statistischen Informationen erfolgt unentgeltlich, im Wesentlichen über das Internet und den Informationsservice. Daneben werden nachfrage- und zielgruppenorientierte Standardauswertungen zu Festpreisen angeboten. Kundenspezifische Aufbereitung / Beratung zu kostendeckenden Preisen ergänzt das Spektrum der Informationsbereitstellung.

Amtliche Statistik im Verbund

Die Statistiken werden bundesweit nach einheitlichen Konzepten, Methoden und Verfahren arbeitsteilig erstellt. Die statistischen Ämter der Länder sind dabei grundsätzlich für die Durchführung der Erhebungen, für die Aufbereitung und Veröffentlichung der Länderergebnisse zuständig. Durch diese Kooperation in einem „Statistikverbund“ entstehen für alle Länder vergleichbare und zu einem Bundesergebnis zusammenführbare Erhebungsergebnisse.

Produkte und Dienstleistungen

Informationsservice

info@statistik-bbb.de
mit statistischen Informationen für jedermann und Beratung sowie maßgeschneiderte Aufbereitungen von Daten über Berlin und Brandenburg. Auskunft, Beratung, Pressedienst sowie Fachbibliothek.

Standort Potsdam

Behlerstraße 3a, 14467 Potsdam
Tel. 0331 8173 - 1777
Fax 030 9028 - 4091
Mo – Do 9 – 15 Uhr, Fr 9 – 14 Uhr

Standort Berlin

Alt-Friedrichsfelde 60, 10315 Berlin
Bibliothek
Tel. 030 9021 - 3540
Mo – Do 9 – 15 Uhr, Fr 9 – 14 Uhr

Internet-Angebot

www.statistik-berlin-brandenburg.de
mit aktuellen Daten, Pressemitteilungen, Statistischen Berichten zum kostenlosen Herunterladen, regionalstatistischen Informationen, Wahlstatistiken und -analysen sowie einem Überblick über das gesamte Leistungsspektrum des Amtes.

Statistische Jahrbücher

mit einer Vielzahl von Tabellen aus nahezu allen Arbeitsgebieten der amtlichen Statistik.

Statistische Berichte

mit Ergebnissen der einzelnen Statistiken in Tabellen in tiefer sachlicher Gliederung und Grafiken zur Veranschaulichung von Entwicklungen und Strukturen. Mit dieser Reihe werden die bisherigen Veröffentlichungen Statistischer Berichte aus dem Landesbetrieb für Datenverarbeitung und Statistik Land Brandenburg sowie dem Statistischen Landesamt Berlin fortgesetzt.

Datenangebot aus dem Sachgebiet

Informationen zu dieser Veröffentlichung

Referat 14C
Tel. 0331 8173 - 1144
Fax 0331 8173 - 1911
hochschulen@statistik-bbb.de

Weitere Veröffentlichungen zum Thema

Statistische Berichte:

- Akademische und staatliche Abschlussprüfungen
B III 3
- Personal und Personalstellen an Hochschulen
B III 4