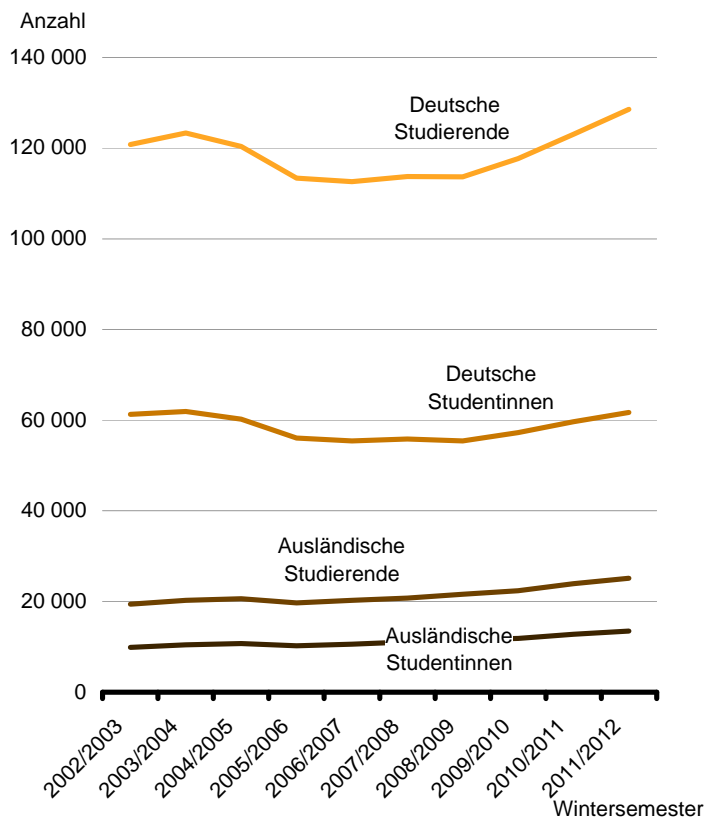


Statistischer Bericht

B III 1 – j / 11

Studierende an Hochschulen in Berlin Wintersemester 2011/2012

Deutsche und ausländische Studierende in Berlin in den vergangenen zehn Wintersemestern



Impressum

Statistischer Bericht
B III 1 – jährlich

Erscheinungsfolge: jährlich
Erschienen im August **2012**

Preis

pdf-Version: kostenlos
Excel-Version: kostenlos
Druck-Version: 8,- EUR

Herausgeber

Amt für Statistik Berlin-Brandenburg
Behlertstr. 3a
14467 Potsdam
info@statistik-bbb.de
www.statistik-berlin-brandenburg.de

Tel. 0331 8173-1777
Fax 030 9028-4091

© **Amt für Statistik** Berlin-Brandenburg,
Potsdam, 2012
*Auszugsweise Vervielfältigung und
Verbreitung mit Quellenangabe gestattet.*

Zeichenerklärung

0 weniger als die Hälfte von 1
in der letzten besetzten Stelle,
jedoch mehr als nichts
– nichts vorhanden
... Angabe fällt später an
() Aussagewert ist eingeschränkt
/ Zahlenwert nicht sicher genug
• Zahlenwert unbekannt oder
geheim zu halten
x Tabellenfach gesperrt
p vorläufige Zahl
r berichtigte Zahl
s geschätzte Zahl
w weiblich
z zusammen

Inhaltsverzeichnis

	Seite		Seite
Vorbemerkungen	4		
Grafiken			
Anteil der Studierenden in den einzelnen Hochschularten im Wintersemester 2011/2012	7		
Deutsche und ausländische Studierende in den vergangenen zehn Wintersemestern	8		
Studienanfänger nach ausgewählten Hochschularten in den vergangenen zehn Studienjahren	9		
Am zahlreichsten vertretene ausländische Nationalitäten im Wintersemester 2011/2012	37		
Tabellen			
1 Zusammenfassende Übersicht über Studierende im Wintersemester 2011/2012 nach Hochschularten	6	9 Studierende im Wintersemester 2011/2012 nach dem Land des Erwerbs der Hochschulzugangsberechtigung und Hochschulen	32
2 Studierende in den vergangenen zehn Wintersemestern nach Hochschularten	7	10 Ausländische Studierende im Wintersemester 2011/2012 nach Hochschularten	36
3 Ausländische Studierende in den vergangenen zehn Wintersemestern nach Hochschularten	8	11 Studierende im Wintersemester 2011/2012 nach Fächergruppen und angestrebten Abschlüssen	38
4 Studienanfänger im 1. Studiengang in den vergangenen zehn Studienjahren nach Hochschularten	9	12 Gasthörer im Wintersemester 2011/2012 nach Fächer- und Altersgruppen	43
5 Studierende und Studienanfänger im Wintersemester 2011/2012 nach Hochschularten und Hochschulen	10	Anlagen	
6 Studierende und Studienanfänger im 1. Studiengang im Wintersemester 2011/2012 nach Fächergruppen und Hochschularten	12	1 Zuordnung der Studienbereiche zu den Fächergruppen	44
7 Studierende im Wintersemester 2011/2012 nach Fächergruppen, Fach- und Hochschulsemestern, Hochschularten und Hochschulen	14	2 Hochschulen in Berlin nach der Trägerschaft	45
8 Studierende und Studienanfänger im Wintersemester 2011/2012 nach Hochschularten und Altersgruppen	30		

Vorbemerkungen

Allgemeine Angaben zur Statistik

Die Erhebungen über die Studierenden und Gasthörer an Hochschulen sind Teile der bundeseinheitlichen Hochschulstatistik.

Auskunftspflichtig sind die Hochschulverwaltungen. In die Erhebung einbezogen sind alle staatlichen und staatlich anerkannten Hochschulen des Landes Berlin. Das Erhebungs- und Aufbereitungsprogramm ist so gestaltet, dass die erhobenen Daten für Entscheidungen im Bund, in den Ländern und in den Hochschulen selbst herangezogen werden können. Die Ergebnisse der Studentenstatistik sind außerdem für die verschiedensten öffentlichen und privaten Einrichtungen von Bedeutung, unter anderem für die Hochschulrektorenkonferenz, die Ständige Konferenz der Kultusminister, den Wissenschaftsrat und die Hochschulinformations-System GmbH. Gleichzeitig werden sie als Grundlage für Analysen, Prognosen und andere wissenschaftliche Darstellungen sowie für soziodemographische und bildungspolitische Untersuchungen verwendet.

Die Statistiken werden jährlich, jeweils zu Beginn des Wintersemesters auf der Basis der Verwaltungsunterlagen der Hochschulen als Totalerhebungen durchgeführt. Die Studienanfänger werden außerdem in den Sommersemestern erhoben.

Rechtsgrundlage

Erhoben werden die Tatbestände gemäß § 3 Abs. 1 Nr. 1 und für Gasthörer gemäß § 3 Abs. 1 Nr. 2 des Gesetzes über die Statistik für das Hochschulwesen (Hochschulstatistikgesetz – HStatG) vom 02. November 1990 (BGBl. I S. 2414) in Verbindung mit dem Gesetz über die Statistik für Bundeszwecke (Bundesstatistikgesetz – BStatG) vom 22. Januar 1987 (BGBl. I S. 462, 565) und dem Gesetz über die Hochschulen im Land Berlin (Berliner Hochschulgesetz – BerlHG) vom 29. Mai 2000 (GVBl. S. 327), in den jeweils gültigen Fassungen.

Berichtskreis

Auskunftspflichtig sind die Hochschulen lt. Anlage 2.

Definitionen

• Hochschulen

Alle nach Landesrecht anerkannten Universitäten, Kunsthochschulen, Fachhochschulen und Verwaltungsfachhochschulen unabhängig von der Trägerschaft.

• Studierende

In einem Fachstudium als Haupthörer oder als Nebenhörer eingeschriebene Personen ohne Beurlaubte, Gasthörer und Studienkollegiaten.

• Hörerstatus

Haupthörer

sind nur an einer Hochschule eingeschrieben oder – bei Mehrfacheinschreibungen im selben Studiengang – derjenigen Hochschule als Haupthörer zugeordnet, an der sie schwerpunktmäßig studieren.

Nebenhörer

sind als Haupthörer an einer anderen Hochschule und zusätzlich an der meldenden Hochschule eingeschrieben. Statistisch werden sie an der Hochschule der zweiten Einschreibung erfasst.

• Studienanfänger

Studierende, im ersten Hochschulsesemester (Erstimmatrikulierte, die sich erstmalig an einer deutschen Hochschule eingeschrieben haben) oder im ersten Fachsemester eines bestimmten Studienganges.

• Bildungsinländer

sind die ausländischen Studierenden, die ihre Hochschulzugangsberechtigung in Deutschland, aber nicht an einem Studienkolleg und nicht an einer deutschen Hochschule im Ausland erworben haben.

• Bildungsausländer

sind die ausländischen Studierenden, die ihre Hochschulzugangsberechtigung im Ausland oder an einem Studienkolleg in Deutschland erworben haben

• Semester

Teil des Studienjahres sowie Maß für die Dauer und zeitliche Gliederung des Studiums.

Berichtssemester

Sommer- oder Wintersemester des Jahres, auf das sich die vorliegenden Ergebnisse beziehen.

Hochschulsesemester

geben die gesamte bisherige Verweilzeit an Hochschulen in der Bundesrepublik Deutschland an. Sie müssen sich nicht auf das Studienfach im Erhebungssemester beziehen.

Fachsemester

im Studiengang verbrachte Studienzeiten (einschließlich des Berichtssemesters) im Hinblick auf die angestrebte Abschlussprüfung; dazu können auch Semester aus einem früheren Studium oder aus einem Auslandsstudium gehören, sofern sie angerechnet werden.

• Studienjahr

Überwiegend beginnen die Studenten ihr Studium im Wintersemester; in ausgewählten Studiengängen ist dies auch im Sommersemester möglich. Bundesweit wird daher bei der Betrachtung der Studienanfänger oft vom Studienjahr ausgegangen.

Das Studienjahr setzt sich zusammen aus dem Sommersemester und dem folgenden Wintersemester (z. B. Studienjahr 2011: Sommersemester 2011 und Wintersemester 2011/2012).

• Studiengang

Als Studiengang wird eine durch Studien- und Prüfungsordnungen geregelte berufsqualifizierende Hochschulausbildung bezeichnet.

In der Statistik wird der Studiengang als Kombination der angestrebten Abschlussprüfung mit bis zu drei Studienfächern erfasst. Die Auswertungen in diesem Bericht beziehen sich immer auf den ersten Studiengang.

- **Fächergruppe/Studienbereich/Studienfach**

Für die Studentenstatistik werden die Fachbezeichnungen einem bundeseinheitlichen Fächerschlüssel zugeordnet. Mehrere verwandte Fächer sind in der Systematik zu Studienbereichen und diese zu neun großen Fächergruppen zusammengefasst (Anlage).

Die in diesem Bericht vorliegenden Auswertungen beziehen sich immer auf die Fächergruppe des ersten Studienfachs.

- **Art des Studiums**

- **Erststudium**

Studierende, die in einem Studiengang eingeschrieben sind und noch keine Abschlussprüfung an einer Hochschule bestanden haben, befinden sich im Erststudium.

- **Weiteres Studium**

Zweitstudium, Aufbaustudium, Konsekutives Masterstudium, Ergänzungs- und Erweiterungsstudium, Weiterbildungsstudium, Promotionsstudium

- **Gasthörer**

Teilnehmer an einzelnen Kursen oder Lehrveranstaltungen. Eine Hochschulzugangsberechtigung ist nicht erforderlich, ein Fachstudium mit Abschlussprüfung ist für Gasthörer nicht möglich.

- **Studienkollegiaten**

Personen mit einer im Ausland erworbenen Hochschulzugangsberechtigung, welche nicht unmittelbar zum Studium in Deutschland berechtigt, können in einer so genannten Feststellungsprüfung die zusätzlichen Leistungsnachweise erbringen. Die Vorbereitung für diese Prüfung erfolgt an einem Studienkolleg.

1 Zusammenfassende Übersicht über Studierende im Wintersemester 2011/2012 nach Hochschularten

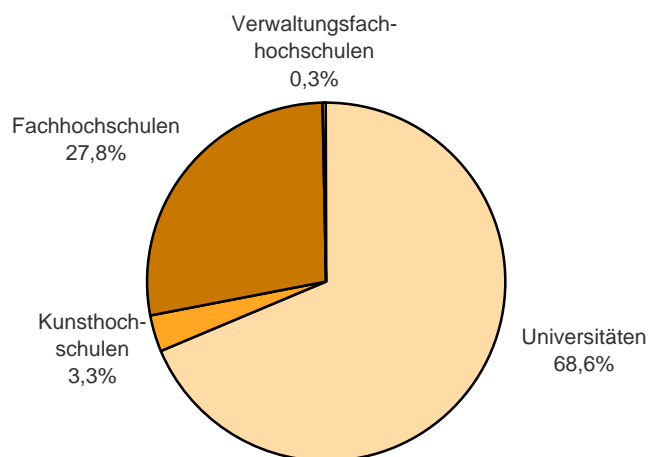
Merkmal		Insgesamt	Davon an			
			Universitäten	Kunsthochschulen	Fachhochschulen (ohne VerwFH)	Verwaltungsfachhochschulen
Studierende insgesamt	z	153 694	105 463	5 031	42 731	469
	w	75 195	52 517	2 925	19 461	292
davon						
Haupt Hörer	z	151 085	103 273	5 014	42 329	469
	w	73 658	51 162	2 913	19 291	292
Neben Hörer	z	2 609	2 190	17	402	–
	w	1 537	1 355	12	170	–
Studienanfänger und zwar						
im 1. Hochschulsemester	z	24 286	15 744	839	7 553	150
	w	12 261	8 091	494	3 589	87
im 1. Fachsemester	z	37 968	25 723	1 254	10 841	150
	w	19 166	13 364	766	4 949	87
Ausländische Studierende	z	25 159	18 865	1 596	4 698	–
	w	13 474	10 269	966	2 239	–
nachrichtlich						
Gast Hörer insgesamt	z	1 623	1 494	57	72	–
	w	1 017	946	32	39	–
Studienkollegiaten	z	327	267	–	60	–
	w	124	106	–	18	–
			darunter Hochschulen in öffentlicher Trägerschaft			
Studierende insgesamt	z	138 893	99 005	4 944	34 475	469
	w	67 329	49 843	2 844	14 350	292
davon						
Haupt Hörer	z	136 292	96 815	4 927	34 081	469
	w	65 798	48 488	2 832	14 186	292
Neben Hörer	z	2 601	2 190	17	394	–
	w	1 531	1 355	12	164	–
Studienanfänger und zwar						
im 1. Hochschulsemester	z	21 503	14 798	762	5 793	150
	w	10 668	7 621	422	2 538	87
im 1. Fachsemester	z	34 378	24 355	1 167	8 706	150
	w	17 180	12 712	685	3 696	87
Ausländische Studierende	z	23 486	17 964	1 548	3 974	–
	w	12 635	9 903	922	1 810	–
nachrichtlich						
Gast Hörer insgesamt	z	1 553	1 429	57	67	–
	w	975	908	32	35	–
Studienkollegiaten	z	327	267	–	60	–
	w	124	106	–	18	–

2 Studierende in den vergangenen zehn Wintersemestern nach Hochschularten

Wintersemester	Insgesamt	Davon an			
		Universitäten	Kunsthochschulen	Fachhochschulen ¹	Verwaltungsfachhochschulen
Studierende zusammen					
2002/2003	140 177	108 245	5 404	23 230	3 298
2003/2004	143 540	108 735	5 366	26 251	3 188
2004/2005	141 010	106 496	5 157	26 740	2 617
2005/2006	133 024	98 591	5 103	27 160	2 170
2006/2007	132 822	97 612	4 899	28 221	2 090
2007/2008	134 504	97 822	4 861	29 569	2 252
2008/2009	135 327	96 945	4 820	30 808	2 754
2009/2010	140 070	98 544	4 846	36 294	386
2010/2011	147 030	102 066	4 995	39 542	427
2011/2012	153 694	105 463	5 031	42 731	469
darunter weiblich					
2002/2003	71 106	56 918	3 173	9 167	1 848
2003/2004	72 359	56 899	3 134	10 462	1 864
2004/2005	70 979	55 709	2 967	10 713	1 590
2005/2006	66 275	51 033	2 929	10 948	1 365
2006/2007	65 982	50 435	2 833	11 452	1 262
2007/2008	66 927	50 604	2 854	12 120	1 349
2008/2009	66 977	49 450	2 832	13 113	1 582
2009/2010	69 066	49 782	2 829	16 214	241
2010/2011	72 437	51 364	2 869	17 932	272
2011/2012	75 195	52 517	2 925	19 461	292

¹ ohne Verwaltungsfachhochschulen

Anteil der Studierenden in den einzelnen Hochschularten im Wintersemester 2011/2012

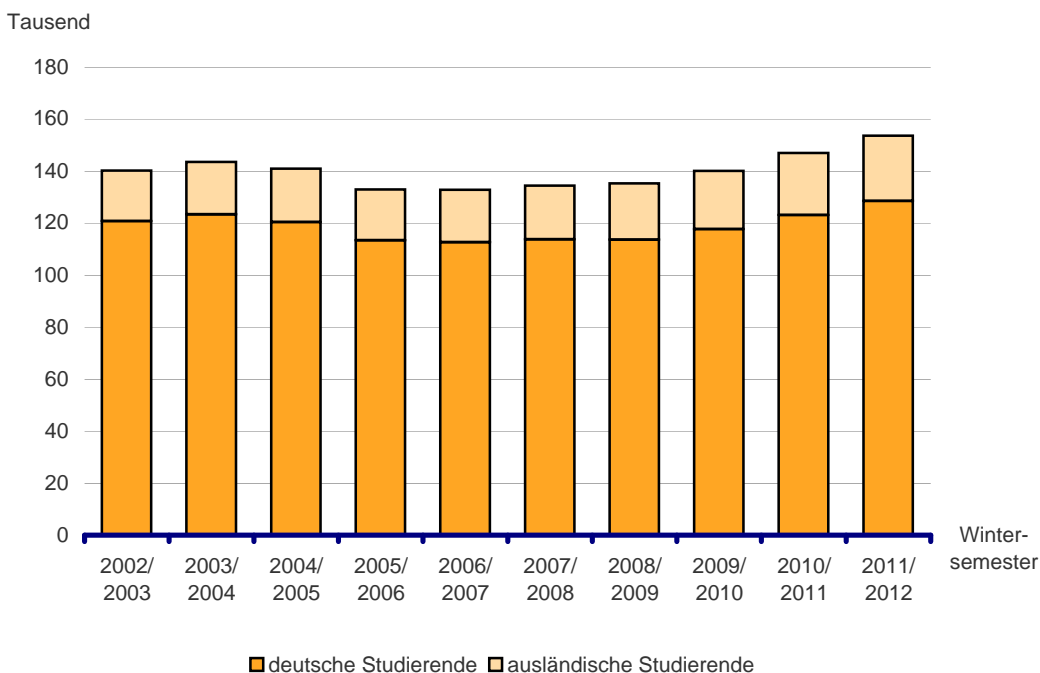


3 Ausländische Studierende in den vergangenen zehn Wintersemestern nach Hochschularten

Wintersemester	Insgesamt	Davon an			
		Universitäten	Kunsthochschulen	Fachhochschulen ¹	Verwaltungsfachhochschulen
Ausländer zusammen					
2002/2003	19 408	16 049	1 085	2 258	16
2003/2004	20 234	16 661	1 121	2 427	25
2004/2005	20 638	16 980	1 173	2 443	42
2005/2006	19 664	15 851	1 205	2 562	46
2006/2007	20 229	16 276	1 207	2 701	45
2007/2008	20 785	16 490	1 218	3 007	70
2008/2009	21 629	16 945	1 299	3 290	95
2009/2010	22 366	17 364	1 403	3 599	–
2010/2011	23 952	18 349	1 518	4 085	–
2011/2012	25 159	18 865	1 596	4 698	–
darunter weiblich					
2002/2003	9 859	8 339	648	859	13
2003/2004	10 422	8 766	663	972	21
2004/2005	10 760	9 063	685	976	36
2005/2006	10 241	8 436	712	1 054	39
2006/2007	10 591	8 706	730	1 118	37
2007/2008	11 074	9 007	748	1 269	50
2008/2009	11 560	9 212	792	1 488	68
2009/2010	11 834	9 351	840	1 643	–
2010/2011	12 763	9 970	897	1 896	–
2011/2012	13 474	10 269	966	2 239	–

¹ ohne Verwaltungsfachhochschulen

Deutsche und ausländische Studierende in den vergangenen zehn Wintersemestern

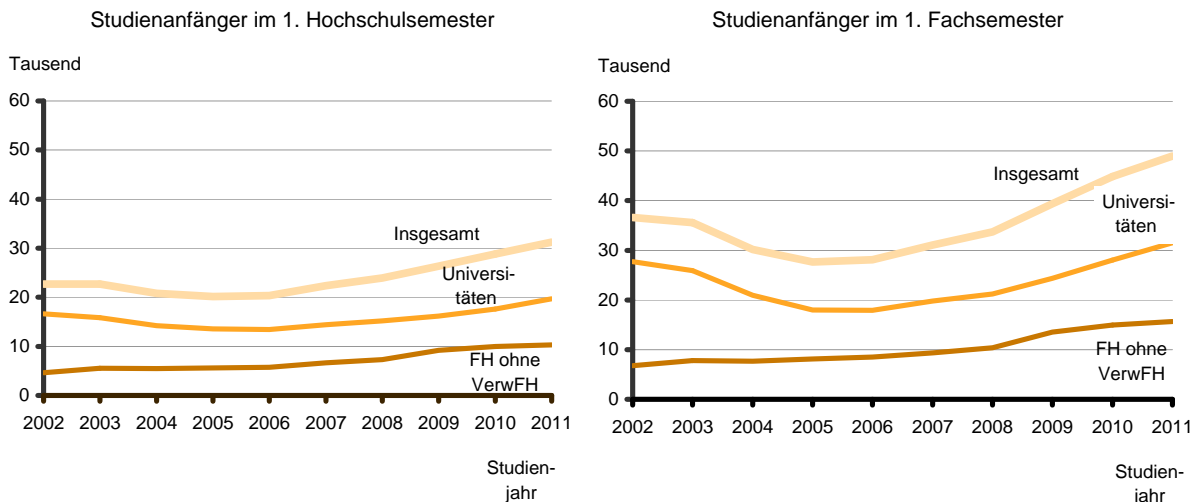


4 Studienanfänger im 1. Studiengang in den vergangenen zehn Studienjahren nach Hochschularten

Studienjahr (Sommer- u. folgendes Wintersemester)	Insgesamt	Davon an			
		Universitäten	Kunsthochschulen	Fachhochschulen ¹	Verwaltungsfachhochschulen
Studienanfänger im 1. Hochschulsesemester					
2002	22 696	16 606	551	4 659	880
2003	22 670	15 828	546	5 555	741
2004	20 798	14 202	602	5 495	499
2005	20 175	13 542	585	5 598	450
2006	20 318	13 443	627	5 724	524
2007	22 339	14 416	622	6 630	671
2008	23 967	15 207	752	7 335	673
2009	26 326	16 142	844	9 181	159
2010	28 850	17 615	1 104	9 967	164
2011	31 234	19 711	1 075	10 298	150
Studienanfänger im 1. Fachsemester					
2002	36 623	27 706	1 030	6 793	1 094
2003	35 576	25 889	977	7 815	895
2004	30 164	20 922	918	7 656	668
2005	27 654	17 951	969	8 093	641
2006	28 122	17 886	932	8 534	770
2007	31 041	19 778	976	9 362	925
2008	33 721	21 201	1 141	10 383	996
2009	39 381	24 362	1 296	13 564	159
2010	44 836	28 049	1 647	14 976	164
2011	48 960	31 513	1 644	15 653	150

¹ ohne Verwaltungsfachhochschulen

Studienanfänger nach ausgewählten Hochschularten in den vergangenen zehn Studienjahren



5 Studierende und Studienanfänger im Wintersemester 2011/2012 nach Hochschularten und Hochschulen

Hochschulart Hochschule	Studie- rende	Davon						
		Deutsche			Ausländer			
		zu- sammen	Studienanfänger und zwar im		zu- sammen	Studienanfänger und zwar im		
			1. Hoch- schul- semester	1. Fach- semester		1. Hoch- schul- semester	1. Fach- semester	
Universitäten	z	105 463	86 598	10 288	20 117	18 865	5 456	5 606
	w	52 517	42 248	4 953	10 166	10 269	3 138	3 198
Freie Universität	z	33 286	26 945	3 450	7 153	6 341	2 150	2 594
	w	19 354	15 413	1 955	4 110	3 941	1 323	1 616
Technische Universität	z	29 711	23 996	2 899	5 413	5 715	1 195	1 517
	w	9 490	7 269	790	1 720	2 221	531	677
Humboldt-Universität	z	29 176	24 312	2 941	5 893	4 864	1 639	1 009
	w	16 645	13 532	1 644	3 407	3 113	1 034	651
Charité-Universitätsmedizin	z	6 832	5 788	342	572	1 044	182	204
	w	4 354	3 726	229	400	628	115	131
ESCP Europe	z	153	104	33	6	49	39	–
Wirtschaftshochschule	w	72	46	15	1	26	24	–
ESMT European School of Management and Technology	z	122	50	5	33	72	56	58
	w	28	9	3	8	19	14	14
Hertie School of Governance	z	261	128	18	64	133	80	82
	w	128	64	11	33	64	42	42
Steinbeis-Hochschule	z	5 409	4 848	442	792	561	72	97
	w	2 103	1 909	203	368	194	21	34
Deutsche Universität für Weiterbildung	z	108	102	23	46	6	1	1
	w	50	45	12	18	5	1	1
International Psychoanalytic University	z	315	292	133	125	23	12	10
	w	226	207	89	84	19	11	9
Psychologische Hochschule	z	30	28	1	19	2	–	1
	w	25	23	1	16	2	–	1
European College of Liberal Arts	z	60	5	1	1	55	30	33
	w	42	5	1	1	37	22	22
Kunsthochschulen	z	5 031	3 435	396	762	1 596	443	492
	w	2 925	1 959	212	456	966	282	310
Universität der Künste	z	3 440	2 484	265	562	956	258	298
	w	1 966	1 405	142	341	561	151	172
Kunsthochschule Berlin-Weißensee	z	798	571	50	82	227	79	78
	w	538	370	21	46	168	55	56
Hochschule für Musik "Hanns Eisler"	z	499	181	18	34	318	52	59
	w	236	72	5	10	164	26	30
Hochschule für Schauspielkunst "Ernst Busch"	z	207	160	31	45	47	9	9
	w	104	75	14	22	29	8	8
ESMOD Internationale Kunsthochschule für Mode	z	87	39	32	39	48	45	48
	w	81	37	30	37	44	42	44
Fachhochschulen (ohne Verwaltungs-FH)	z	42 731	38 033	6 168	9 199	4 698	1 385	1 642
	w	19 461	17 222	2 875	4 138	2 239	714	811
Beuth Hochschule für Technik	z	10 522	9 396	1 181	2 180	1 126	174	265
	w	3 075	2 711	356	667	364	64	91
Hochschule für Technik und Wirtschaft	z	11 696	10 090	1 578	2 354	1 606	442	531
	w	4 263	3 560	558	840	703	205	235
Hochschule für Wirtschaft u. Recht	z	9 455	8 437	1 580	2 321	1 018	472	518
	w	4 939	4 357	809	1 178	582	262	285
Alice Salomon Hochschule	z	2 802	2 578	290	455	224	76	82
	w	2 073	1 912	227	340	161	57	60
Evangelische Hochschule	z	1 424	1 369	160	220	55	6	10
	w	1 093	1 048	122	163	45	5	9

5 Studierende und Studienanfänger im Wintersemester 2011/2012 nach Hochschularten und Hochschulen

Hochschulart Hochschule	Studie- rende	Davon						
		Deutsche			Ausländer			
		zu- sammen	Studienanfänger und zwar im		zu- sammen	Studienanfänger und zwar im		
			1. Hoch- schul- semester	1. Fach- semester		1. Hoch- schul- semester	1. Fach- semester	
Katholische Hochschule für Sozialwesen	z	1 401	1 345	188	243	56	5	4
	w	1 095	1 051	140	176	44	5	3
SRH Hochschule	z	407	279	74	98	128	58	62
	w	184	126	27	39	58	26	28
Mediadesign Hochschule	z	1 160	1 036	247	316	124	35	43
	w	638	567	152	191	71	21	25
Berliner Technische Kunsthoch- schule	z	309	252	48	55	57	16	17
	w	167	139	31	32	28	8	9
EBC Hochschule	z	141	128	-	-	13	3	-
	w	89	82	-	-	7	2	-
Touro College	z	118	81	11	17	37	15	16
	w	50	32	4	7	18	6	7
bbw Hochschule	z	885	823	201	224	62	24	28
	w	418	381	105	116	37	17	18
IB-Hochschule	z	553	506	103	110	47	10	10
	w	388	355	70	75	33	7	7
Hochschule für Gesundheit und Sport, Standort Berlin	z	470	447	125	162	23	9	13
	w	204	192	53	74	12	5	8
Design Akademie	z	330	292	42	64	38	9	10
	w	209	184	31	47	25	5	6
Best-Sabel-Hochschule	z	154	136	25	25	18	5	5
	w	112	100	18	18	12	3	3
Akkon-Hochschule	z	55	52	26	32	3	2	2
	w	21	19	15	15	2	1	1
Hochschule für Medien, Kommunik. und Wirtschaft, Standort Berlin	z	203	183	57	76	20	6	7
	w	130	115	32	38	15	6	6
DEKRA Hochschule	z	280	261	72	97	19	11	12
	w	145	132	37	49	13	7	8
Quadriga Hochschule	z	84	81	-	29	3	-	-
	w	38	36	-	14	2	-	-
Hochschule der populären Künste	z	146	127	47	59	19	6	7
	w	48	41	17	18	7	2	2
German open Business School H für Wirtschaft und Verwaltung	z	136	134	113	62	2	1	-
	w	82	82	71	41	-	-	-
Verwaltungsfachhochschulen	z	469	469	150	150	-	-	-
	w	292	292	87	87	-	-	-
FH des Bundes für öffentliche Verwaltung								
- Fachbereich Sozialversicherung	z	374	374	129	129	-	-	-
	w	238	238	77	77	-	-	-
- Fachbereich Auswärtige Angelegenheiten	z	95	95	21	21	-	-	-
	w	54	54	10	10	-	-	-
Berlin insgesamt	z	153 694	128 535	17 002	30 228	25 159	7 284	7 740
	w	75 195	61 721	8 127	14 847	13 474	4 134	4 319

6 Studierende und Studienanfänger im 1. Studiengang im Wintersemester 2011/2012 nach Fächergruppen und Hochschularten

Fächergruppe des 1. Studienfaches	Studie- rende	Davon						
		Deutsche			Ausländer			
		zu- sammen	Studienanfänger und zwar im		zu- sammen	Studienanfänger und zwar im		
			1. Hoch- schul- semester	1. Fach- semester		1. Hoch- schul- semester	1. Fach- semester	
Universitäten								
Sprach- und Kulturwissenschaften	z	26 988	21 849	2 504	5 633	5 139	1 656	1 554
	w	18 215	14 653	1 745	3 932	3 562	1 108	1 076
Sport	z	775	726	90	170	49	10	8
	w	294	280	32	65	14	3	3
Rechts-, Wirtschafts- und Sozial- wissenschaften	z	22 656	17 957	2 064	3 939	4 699	1 759	1 678
	w	11 301	8 518	1 062	1 967	2 783	1 042	984
Mathematik, Naturwissenschaften	z	20 749	17 799	2 604	4 944	2 950	684	811
	w	7 699	6 448	904	1 929	1 251	287	336
Humanmedizin/Gesundheits- wissenschaften	z	7 206	6 117	414	651	1 089	184	206
	w	4 546	3 902	268	439	644	116	132
Veterinärmedizin	z	1 505	1 341	142	205	164	47	54
	w	1 274	1 186	122	174	88	24	31
Agrar-, Forst- und Ernährungs- wissenschaften	z	1 731	1 432	150	344	299	99	69
	w	915	764	80	182	151	62	43
Ingenieurwissenschaften	z	19 342	15 577	1 897	3 346	3 765	806	1 001
	w	5 182	3 959	461	896	1 223	332	414
Kunst, Kunstwissenschaft	z	2 862	2 270	266	531	592	194	194
	w	2 044	1 590	189	367	454	149	151
Außerhalb der Studienbereichs- gliederung	z	1 649	1 530	157	354	119	17	31
	w	1 047	948	90	215	99	15	28
Fächergruppen zusammen	z	105 463	86 598	10 288	20 117	18 865	5 456	5 606
	w	52 517	42 248	4 953	10 166	10 269	3 138	3 198
Kunsthochschulen								
Sprach- und Kulturwissenschaften	z	10	9	–	1	1	–	–
	w	7	6	–	1	1	–	–
Ingenieurwissenschaften	z	353	239	20	42	114	42	42
	w	159	98	9	23	61	20	21
Kunst, Kunstwissenschaft	z	4 668	3 187	376	719	1 481	401	450
	w	2 759	1 855	203	432	904	262	289
Fächergruppen zusammen	z	5 031	3 435	396	762	1 596	443	492
	w	2 925	1 959	212	456	966	282	310
Fachhochschulen (ohne Verwaltungsfachhochschulen)								
Sprach- und Kulturwissenschaften	z	1 251	1 185	194	326	66	19	23
	w	998	945	143	242	53	17	20
Sport	z	227	221	44	52	6	2	2
	w	57	56	9	11	1	1	1
Rechts-, Wirtschafts- und Sozial- wissenschaften	z	18 853	16 624	2 708	3 945	2 229	848	934
	w	11 242	9 916	1 588	2 261	1 326	486	532
Mathematik, Naturwissenschaften	z	4 317	3 838	607	934	479	90	133
	w	1 098	907	172	259	191	41	57
Humanmedizin/Gesundheits- wissenschaften	z	1 486	1 425	315	386	61	18	20
	w	1 137	1 090	229	274	47	14	15
Agrar-, Forst- und Ernährungs- wissenschaften	z	663	632	102	188	31	4	10
	w	317	296	45	84	21	1	6
Ingenieurwissenschaften	z	13 718	12 145	1 758	2 836	1 573	325	434
	w	3 221	2 784	412	681	437	107	126

6 Studierende und Studienanfänger im 1. Studiengang im Wintersemester 2011/2012 nach Fächergruppen und Hochschularten

Fächergruppe des 1. Studienfaches	Studie- rende	Davon						
		Deutsche				Ausländer		
		zu- sammen	Studienanfänger und zwar im		zu- sammen	Studienanfänger und zwar im		
			1. Hoch- schul- semester	1. Fach- semester		1. Hoch- schul- semester	1. Fach- semester	
Kunst, Kunstwissenschaft	z	2 211	1 959	440	532	252	79	86
	w	1 390	1 227	277	326	163	47	54
Außerhalb der Studienbereichs- gliederung	z	5	4	–	–	1	–	–
	w	1	1	–	–	–	–	–
Fächergruppen zusammen	z	42 731	38 033	6 168	9 199	4 698	1 385	1 642
	w	19 461	17 222	2 875	4 138	2 239	714	811
Verwaltungsfachhochschulen								
Rechts-, Wirtschafts- und Sozial- wissenschaften	z	469	469	150	150	–	–	–
	w	292	292	87	87	–	–	–
Fächergruppen zusammen	z	469	469	150	150	–	–	–
	w	292	292	87	87	–	–	–
Hochschulen insgesamt								
Sprach- und Kulturwissenschaften	z	28 249	23 043	2 698	5 960	5 206	1 675	1 577
	w	19 220	15 604	1 888	4 175	3 616	1 125	1 096
Sport	z	1 002	947	134	222	55	12	10
	w	351	336	41	76	15	4	4
Rechts-, Wirtschafts- und Sozial- wissenschaften	z	41 978	35 050	4 922	8 034	6 928	2 607	2 612
	w	22 835	18 726	2 737	4 315	4 109	1 528	1 516
Mathematik, Naturwissenschaften	z	25 066	21 637	3 211	5 878	3 429	774	944
	w	8 797	7 355	1 076	2 188	1 442	328	393
Humanmedizin/Gesundheits- wissenschaften	z	8 692	7 542	729	1 037	1 150	202	226
	w	5 683	4 992	497	713	691	130	147
Veterinärmedizin	z	1 505	1 341	142	205	164	47	54
	w	1 274	1 186	122	174	88	24	31
Agrar-, Forst- und Ernährungs- wissenschaften	z	2 394	2 064	252	532	330	103	79
	w	1 232	1 060	125	266	172	63	49
Ingenieurwissenschaften	z	33 413	27 961	3 675	6 224	5 452	1 173	1 477
	w	8 562	6 841	882	1 600	1 721	459	561
Kunst, Kunstwissenschaft	z	9 741	7 416	1 082	1 782	2 325	674	730
	w	6 193	4 672	669	1 125	1 521	458	494
Außerhalb der Studienbereichs- gliederung	z	1 654	1 534	157	354	120	17	31
	w	1 048	949	90	215	99	15	28
Fächergruppen zusammen	z	153 694	128 535	17 002	30 228	25 159	7 284	7 740
	w	75 195	61 721	8 127	14 847	13 474	4 134	4 319

7 Studierende im Wintersemester 2011/2012 nach Fächergruppen, Fach- und Hochschulseestern, Hochschularten und Hochschulen

Fächergruppe des 1. Studienfaches (F=Fachsemester; H=Hochschulsemester)	Studie- rende	Davon im ... Semester								
		1. oder 2.	3. oder 4.	5. oder 6.	7. oder 8.	9. oder 10.	11. oder 12.	13. oder 14.	15. oder höheren	
Universitäten zusammen										
Sprach- und Kulturwissen- schaften	F z	26 988	7 754	6 058	4 151	2 359	1 199	971	771	3 725
	w	18 215	5 355	4 256	2 925	1 571	780	648	500	2 180
	H z	26 988	4 472	2 764	2 192	2 578	2 635	2 199	1 720	8 428
	w	18 215	3 063	1 994	1 529	1 848	1 876	1 566	1 213	5 126
Sport	F z	775	182	160	116	93	35	33	31	125
	w	294	70	75	41	34	15	10	11	38
	H z	775	106	84	77	87	97	59	48	217
	w	294	35	32	31	33	49	28	22	64
Rechts-, Wirtschafts- und Sozialwissenschaften	F z	22 656	6 910	5 702	3 725	1 991	1 399	934	634	1 361
	w	11 301	3 482	2 860	1 827	1 037	716	463	298	618
	H z	22 656	4 620	3 308	2 526	2 450	2 458	1 950	1 497	3 847
	w	11 301	2 436	1 687	1 218	1 286	1 265	992	712	1 705
Mathematik, Naturwissenschaften	F z	20 749	6 938	4 201	3 251	2 039	1 098	701	598	1 923
	w	7 699	2 747	1 630	1 287	748	404	241	188	454
	H z	20 749	3 737	2 396	2 051	2 222	1 958	1 663	1 550	5 172
	w	7 699	1 389	919	813	810	770	668	584	1 746
Humanmedizin/Gesundheits- wissenschaften	F z	7 206	1 475	1 080	1 020	890	802	836	597	506
	w	4 546	927	703	642	546	505	548	387	288
	H z	7 206	1 005	796	810	790	776	799	679	1 551
	w	4 546	622	507	529	495	497	526	446	924
Veterinärmedizin	F z	1 505	315	294	270	210	190	169	32	25
	w	1 274	249	238	235	178	172	153	30	19
	H z	1 505	213	202	179	147	156	173	104	331
	w	1 274	166	154	152	131	139	161	83	288
Agrar-, Forst- und Ernährungs- wissenschaften	F z	1 731	518	450	314	171	94	59	30	95
	w	915	286	239	168	97	50	28	13	34
	H z	1 731	282	213	182	170	167	157	128	432
	w	915	156	105	100	103	96	87	69	199
Ingenieurwissenschaften	F z	19 342	5 407	3 950	2 987	1 710	1 071	902	913	2 402
	w	5 182	1 532	1 103	860	449	288	245	206	499
	H z	19 342	3 173	2 345	2 211	2 040	2 051	1 667	1 482	4 373
	w	5 182	890	624	632	570	580	448	384	1 054
Kunst, Kunstwissenschaft	F z	2 862	778	587	465	297	145	84	90	416
	w	2 044	557	419	346	216	98	58	67	283
	H z	2 862	487	288	232	284	246	203	162	960
	w	2 044	359	192	149	220	178	152	114	680
Außerhalb der Studien- bereichsgliederung	F z	1 649	404	350	268	133	71	44	75	304
	w	1 047	254	230	170	79	45	33	49	187
	H z	1 649	189	203	195	167	153	134	99	509
	w	1 047	113	127	129	115	98	94	55	316
Fächergruppen zusammen	F z	105 463	30 681	22 832	16 567	9 893	6 104	4 733	3 771	10 882
	w	52 517	15 459	11 753	8 501	4 955	3 073	2 427	1 749	4 600
	H z	105 463	18 284	12 599	10 655	10 935	10 697	9 004	7 469	25 820
	w	52 517	9 229	6 341	5 282	5 611	5 548	4 722	3 682	12 102
Freie Universität										
Sprach- und Kulturwissen- schaften	F z	11 178	3 683	2 415	1 814	990	446	377	290	1 163
	w	7 507	2 504	1 665	1 249	637	272	258	196	726
	H z	11 178	2 059	1 191	1 029	1 190	1 196	909	689	2 915
	w	7 507	1 388	835	701	824	845	653	496	1 765
Sport	F z	7	-	-	-	1	-	-	-	6
	w	4	-	-	-	-	-	-	-	4
	H z	7	-	-	-	-	-	-	-	7
	w	4	-	-	-	-	-	-	-	4

7 Studierende im Wintersemester 2011/2012 nach Fächergruppen, Fach- und Hochschulsesemestern, Hochschularten und Hochschulen

Fächergruppe des 1. Studienfaches (F=Fachsemester; H=Hochschulsemester)		Studie- rende	Davon im ... Semester							
			1. oder 2.	3. oder 4.	5. oder 6.	7. oder 8.	9. oder 10.	11. oder 12.	13. oder 14.	15. oder höheren
Rechts-, Wirtschafts- und Sozialwissenschaften	F z	9 220	2 798	1 802	1 442	879	722	532	357	688
	w	4 904	1 513	980	785	476	383	274	170	323
	H z	9 220	1 834	1 061	835	1 036	1 096	886	692	1 780
	w	4 904	1 027	590	449	575	612	474	348	829
Mathematik, Naturwissenschaften	F z	8 712	3 184	1 756	1 532	898	407	269	175	491
	w	3 779	1 437	780	673	385	173	113	60	158
	H z	8 712	1 611	1 047	990	1 056	880	742	625	1 761
	w	3 779	707	458	449	441	387	342	256	739
Veterinärmedizin	F z	1 505	315	294	270	210	190	169	32	25
	w	1 274	249	238	235	178	172	153	30	19
	H z	1 505	213	202	179	147	156	173	104	331
	w	1 274	166	154	152	131	139	161	83	288
Kunst, Kunstwissenschaft	F z	1 904	568	371	303	201	88	44	55	274
	w	1 408	421	277	229	149	61	35	41	195
	H z	1 904	335	203	144	183	175	128	104	632
	w	1 408	259	141	99	147	126	99	80	457
Außerhalb der Studien- bereichsgliederung	F z	760	189	139	116	54	35	21	46	160
	w	478	118	93	75	30	24	16	32	90
	H z	760	93	90	85	70	67	45	46	264
	w	478	52	59	56	49	44	31	22	165
Fächergruppen zusammen	F z	33 286	10 737	6 777	5 477	3 233	1 888	1 412	955	2 807
	w	19 354	6 242	4 033	3 246	1 855	1 085	849	529	1 515
	H z	33 286	6 145	3 794	3 262	3 682	3 570	2 883	2 260	7 690
	w	19 354	3 599	2 237	1 906	2 167	2 153	1 760	1 285	4 247
Technische Universität										
Sprach- und Kulturwissen- schaften	F z	2 534	602	399	313	160	82	46	63	869
	w	1 596	402	285	210	108	54	31	42	464
	H z	2 534	208	141	120	185	231	196	125	1 328
	w	1 596	145	100	86	131	159	135	76	764
Rechts-, Wirtschafts- und Sozialwissenschaften	F z	1 682	450	366	219	133	86	73	87	268
	w	852	242	177	119	78	48	31	41	116
	H z	1 682	206	206	171	148	171	131	130	519
	w	852	117	100	100	83	89	70	66	227
Mathematik, Naturwissenschaften	F z	6 005	1 954	1 092	833	535	351	183	279	778
	w	1 678	582	313	231	144	113	55	84	156
	H z	6 005	1 149	671	595	596	535	420	441	1 598
	w	1 678	326	218	179	148	169	124	126	388
Ingenieurwissenschaften	F z	19 187	5 386	3 888	2 922	1 708	1 066	902	913	2 402
	w	5 160	1 529	1 097	848	448	288	245	206	499
	H z	19 187	3 160	2 289	2 148	2 036	2 045	1 662	1 482	4 365
	w	5 160	888	619	620	570	580	447	384	1 052
Außerhalb der Studien- bereichsgliederung	F z	303	19	32	30	29	18	12	22	141
	w	204	11	23	20	21	10	11	14	94
	H z	303	12	16	21	23	19	22	12	178
	w	204	8	9	15	15	14	16	7	120
Fächergruppen zusammen	F z	29 711	8 411	5 777	4 317	2 565	1 603	1 216	1 364	4 458
	w	9 490	2 766	1 895	1 428	799	513	373	387	1 329
	H z	29 711	4 735	3 323	3 055	2 988	3 001	2 431	2 190	7 988
	w	9 490	1 484	1 046	1 000	947	1 011	792	659	2 551

7 Studierende im Wintersemester 2011/2012 nach Fächergruppen, Fach- und Hochschulsesemestern, Hochschularten und Hochschulen

Fächergruppe des 1. Studienfaches (F=Fachsemester; H=Hochschulsemester)	Studie- rende	Davon im ... Semester								
		1. oder 2.	3. oder 4.	5. oder 6.	7. oder 8.	9. oder 10.	11. oder 12.	13. oder 14.	15. oder höheren	
Humboldt-Universität										
Sprach- und Kulturwissen- schaften	F z	12 856	3 272	3 092	1 958	1 204	671	548	418	1 693
	w	8 807	2 309	2 195	1 414	824	454	359	262	990
	H z	12 856	1 998	1 381	1 029	1 197	1 188	1 070	882	4 111
	w	8 807	1 386	1 021	729	887	855	759	623	2 547
Sport	F z	768	182	160	116	92	35	33	31	119
	w	290	70	75	41	34	15	10	11	34
	H z	768	106	84	77	87	97	59	48	210
	w	290	35	32	31	33	49	28	22	60
Rechts-, Wirtschafts- und Sozialwissenschaften	F z	6 255	1 553	1 679	1 013	642	494	295	180	399
	w	3 393	849	949	539	381	263	151	85	176
	H z	6 255	1 282	959	600	606	649	561	418	1 180
	w	3 393	758	562	318	360	347	304	212	532
Mathematik, Naturwissenschaften	F z	6 022	1 791	1 352	886	606	340	249	144	654
	w	2 239	725	537	383	219	118	73	44	140
	H z	6 022	973	676	466	570	543	501	481	1 812
	w	2 239	356	243	185	221	214	202	199	619
Agrar-, Forst- und Ernährungs- wissenschaften	F z	1 731	518	450	314	171	94	59	30	95
	w	915	286	239	168	97	50	28	13	34
	H z	1 731	282	213	182	170	167	157	128	432
	w	915	156	105	100	103	96	87	69	199
Kunst, Kunstwissenschaft	F z	958	210	216	162	96	57	40	35	142
	w	636	136	142	117	67	37	23	26	88
	H z	958	152	85	88	101	71	75	58	328
	w	636	100	51	50	73	52	53	34	223
Außerhalb der Studien- bereichsgliederung	F z	586	196	179	122	50	18	11	7	3
	w	365	125	114	75	28	11	6	3	3
	H z	586	84	97	89	74	67	67	41	67
	w	365	53	59	58	51	40	47	26	31
Fächergruppen zusammen	F z	29 176	7 722	7 128	4 571	2 861	1 709	1 235	845	3 105
	w	16 645	4 500	4 251	2 737	1 650	948	650	444	1 465
	H z	29 176	4 877	3 495	2 531	2 805	2 782	2 490	2 056	8 140
	w	16 645	2 844	2 073	1 471	1 728	1 653	1 480	1 185	4 211
Charite-Universitätsmedizin										
Humanmedizin/Gesundheits- wissenschaften	F z	6 832	1 249	994	975	874	801	836	597	506
	w	4 354	807	669	616	535	504	548	387	288
	H z	6 832	822	737	774	772	770	791	656	1 510
	w	4 354	512	478	504	481	494	524	444	917
Fächergruppen zusammen	F z	6 832	1 249	994	975	874	801	836	597	506
	w	4 354	807	669	616	535	504	548	387	288
	H z	6 832	822	737	774	772	770	791	656	1 510
	w	4 354	512	478	504	481	494	524	444	917

7 Studierende im Wintersemester 2011/2012 nach Fächergruppen, Fach- und Hochschulsesemestern, Hochschularten und Hochschulen

Fächergruppe des 1. Studienfaches (F=Fachsemester; H=Hochschulsemester)		Studie- rende	Davon im ... Semester							
			1. oder 2.	3. oder 4.	5. oder 6.	7. oder 8.	9. oder 10.	11. oder 12.	13. oder 14.	15. oder höheren
ESCP Europe Wirtschaftshochschule										
Rechts-, Wirtschafts- und Sozialwissenschaften	F z	153	7	85	42	8	5	2	–	4
	w	72	1	45	19	2	2	–	–	3
	H z	153	76	3	7	25	1	7	7	27
	w	72	39	1	4	15	1	–	3	9
Fächergruppen zusammen	F z	153	7	85	42	8	5	2	–	4
	w	72	1	45	19	2	2	–	–	3
	H z	153	76	3	7	25	1	7	7	27
	w	72	39	1	4	15	1	–	3	9
ESMT European School of Management and Technology										
Rechts-, Wirtschafts- und Sozialwissenschaften	F z	122	91	31	–	–	–	–	–	–
	w	28	22	6	–	–	–	–	–	–
	H z	122	61	15	8	6	10	11	5	6
	w	28	17	4	2	1	2	1	–	1
Fächergruppen zusammen	F z	122	91	31	–	–	–	–	–	–
	w	28	22	6	–	–	–	–	–	–
	H z	122	61	15	8	6	10	11	5	6
	w	28	17	4	2	1	2	1	–	1
Hertie School of Governance										
Rechts-, Wirtschafts- und Sozialwissenschaften	F z	261	147	86	23	4	–	–	1	–
	w	128	76	39	13	–	–	–	–	–
	H z	261	99	56	14	21	23	21	9	18
	w	128	54	25	8	4	12	12	5	8
Fächergruppen zusammen	F z	261	147	86	23	4	–	–	1	–
	w	128	76	39	13	–	–	–	–	–
	H z	261	99	56	14	21	23	21	9	18
	w	128	54	25	8	4	12	12	5	8
Steinbeis-Hochschule										
Rechts-, Wirtschafts- und Sozialwissenschaften	F z	4 875	1 795	1 634	986	325	92	32	9	2
	w	1 889	753	655	352	100	20	7	2	–
	H z	4 875	1 032	1 006	889	597	495	322	230	304
	w	1 889	407	405	337	246	199	126	76	93
Mathematik, Naturwissenschaften	F z	5	5	–	–	–	–	–	–	–
	w	–	–	–	–	–	–	–	–	–
	H z	5	4	1	–	–	–	–	–	–
	w	–	–	–	–	–	–	–	–	–
Humanmedizin/Gesundheits- wissenschaften	F z	374	226	86	45	16	1	–	–	–
	w	192	120	34	26	11	1	–	–	–
	H z	374	183	59	36	18	6	8	23	41
	w	192	110	29	25	14	3	2	2	7
Ingenieurwissenschaften	F z	155	21	62	65	2	5	–	–	–
	w	22	3	6	12	1	–	–	–	–
	H z	155	13	56	63	4	6	5	–	8
	w	22	2	5	12	–	–	1	–	2
Fächergruppen zusammen	F z	5 409	2 047	1 782	1 096	343	98	32	9	2
	w	2 103	876	695	390	112	21	7	2	–
	H z	5 409	1 232	1 122	988	619	507	335	253	353
	w	2 103	519	439	374	260	202	129	78	102

7 Studierende im Wintersemester 2011/2012 nach Fächergruppen, Fach- und Hochschulsestemern, Hochschularten und Hochschulen

Fächergruppe des 1. Studienfaches (F=Fachsemester; H=Hochschulsesemester)	Studie- rende	Davon im ... Semester								
		1. oder 2.	3. oder 4.	5. oder 6.	7. oder 8.	9. oder 10.	11. oder 12.	13. oder 14.	15. oder höheren	
Deutsche Universität für Weiterbildung										
Sprach- und Kulturwissen- schaften	F z	15	8	7	-	-	-	-	-	-
	w	12	7	5	-	-	-	-	-	-
	H z	15	3	-	-	1	1	2	3	5
	w	12	3	-	-	1	1	1	3	3
Rechts-, Wirtschafts- und Sozialwissenschaften	F z	88	69	19	-	-	-	-	-	-
	w	35	26	9	-	-	-	-	-	-
	H z	88	30	2	2	11	13	11	6	13
	w	35	17	-	-	2	3	5	2	6
Mathematik, Naturwissenschaften	F z	5	4	1	-	-	-	-	-	-
	w	3	3	-	-	-	-	-	-	-
	H z	5	-	1	-	-	-	-	3	1
	w	3	-	-	-	-	-	-	3	-
Fächergruppen zusammen	F z	108	81	27	-	-	-	-	-	-
	w	50	36	14	-	-	-	-	-	-
	H z	108	33	3	2	12	14	13	12	19
	w	50	20	-	-	3	4	6	8	9
International Psychoanalytic University										
Sprach- und Kulturwissen- schaften	F z	315	135	122	58	-	-	-	-	-
	w	226	93	89	44	-	-	-	-	-
	H z	315	145	50	10	5	11	15	17	62
	w	226	100	37	9	5	10	12	12	41
Fächergruppen zusammen	F z	315	135	122	58	-	-	-	-	-
	w	226	93	89	44	-	-	-	-	-
	H z	315	145	50	10	5	11	15	17	62
	w	226	100	37	9	5	10	12	12	41
Psychologische Hochschule										
Sprach- und Kulturwissen- schaften	F z	30	20	10	-	-	-	-	-	-
	w	25	17	8	-	-	-	-	-	-
	H z	30	1	1	2	-	8	7	4	7
	w	25	1	1	2	-	6	6	3	6
Fächergruppen zusammen	F z	30	20	10	-	-	-	-	-	-
	w	25	17	8	-	-	-	-	-	-
	H z	30	1	1	2	-	8	7	4	7
	w	25	1	1	2	-	6	6	3	6
European College of Liberal Arts										
Sprach- und Kulturwissen- schaften	F z	60	34	13	8	5	-	-	-	-
	w	42	23	9	8	2	-	-	-	-
	H z	60	58	-	2	-	-	-	-	-
	w	42	40	-	2	-	-	-	-	-
Fächergruppen zusammen	F z	60	34	13	8	5	-	-	-	-
	w	42	23	9	8	2	-	-	-	-
	H z	60	58	-	2	-	-	-	-	-
	w	42	40	-	2	-	-	-	-	-

7 Studierende im Wintersemester 2011/2012 nach Fächergruppen, Fach- und Hochschulsesemestern, Hochschularten und Hochschulen

Fächergruppe des 1. Studienfaches (F=Fachsemester; H=Hochschulsemester)		Studie- rende	Davon im ... Semester							
			1. oder 2.	3. oder 4.	5. oder 6.	7. oder 8.	9. oder 10.	11. oder 12.	13. oder 14.	15. oder höheren
Kunsthochschulen zusammen										
Sprach- und Kulturwissen- schaften	F z	10	1	–	2	4	1	–	–	2
	w	7	1	–	–	4	1	–	–	1
	H z	10	–	–	–	–	1	–	–	9
	w	7	–	–	–	–	1	–	–	6
Ingenieurwissenschaften	F z	353	86	52	52	35	49	32	22	25
	w	159	45	19	27	15	21	16	9	7
	H z	353	67	52	41	39	32	38	25	59
	w	159	34	24	18	16	11	13	17	26
Kunst, Kunstwissenschaft	F z	4 668	1 448	1 104	802	580	346	192	104	92
	w	2 759	870	640	494	319	210	120	57	49
	H z	4 668	915	755	645	558	457	404	308	626
	w	2 759	549	426	386	336	257	241	170	394
Fächergruppen zusammen	F z	5 031	1 535	1 156	856	619	396	224	126	119
	w	2 925	916	659	521	338	232	136	66	57
	H z	5 031	982	807	686	597	490	442	333	694
	w	2 925	583	450	404	352	269	254	187	426
Universität der Künste										
Sprach- und Kultur- wissenschaften	F z	10	1	–	2	4	1	–	–	2
	w	7	1	–	–	4	1	–	–	1
	H z	10	–	–	–	–	1	–	–	9
	w	7	–	–	–	–	1	–	–	6
Ingenieurwissenschaften	F z	325	69	42	51	35	49	32	22	25
	w	144	36	14	26	15	21	16	9	7
	H z	325	57	44	41	39	30	35	25	54
	w	144	30	19	18	16	10	12	17	22
Kunst, Kunstwissenschaft	F z	3 105	957	778	545	352	196	102	89	86
	w	1 815	556	457	337	193	120	60	48	44
	H z	3 105	561	499	421	363	305	284	212	460
	w	1 815	319	282	263	221	166	174	114	276
Fächergruppen zusammen	F z	3 440	1 027	820	598	391	246	134	111	113
	w	1 966	593	471	363	212	142	76	57	52
	H z	3 440	618	543	462	402	336	319	237	523
	w	1 966	349	301	281	237	177	186	131	304
Kunsthochschule Berlin-Weißensee										
Ingenieurwissenschaften	F z	28	17	10	1	–	–	–	–	–
	w	15	9	5	1	–	–	–	–	–
	H z	28	10	8	–	–	2	3	–	5
	w	15	4	5	–	–	1	1	–	4
Kunst, Kunstwissenschaft	F z	770	195	117	140	110	112	80	10	6
	w	523	129	83	101	73	71	55	6	5
	H z	770	135	92	115	93	84	73	63	115
	w	523	87	64	77	62	59	44	44	86
Fächergruppen zusammen	F z	798	212	127	141	110	112	80	10	6
	w	538	138	88	102	73	71	55	6	5
	H z	798	145	100	115	93	86	76	63	120
	w	538	91	69	77	62	60	45	44	90

7 Studierende im Wintersemester 2011/2012 nach Fächergruppen, Fach- und Hochschulsesemestern, Hochschularten und Hochschulen

Fächergruppe des 1. Studienfaches (F=Fachsemester; H=Hochschulsemester)		Studie- rende	Davon im ... Semester							
			1. oder 2.	3. oder 4.	5. oder 6.	7. oder 8.	9. oder 10.	11. oder 12.	13. oder 14.	15. oder höheren
Hochschule für Musik "Hanns Eisler"										
Kunst, Kunstwissenschaft	F z	499	155	145	73	78	33	10	5	–
	w	236	74	66	38	33	17	5	3	–
	H z	499	99	107	64	60	55	42	27	45
	w	236	48	47	28	31	24	21	9	28
Fächergruppen zusammen	F z	499	155	145	73	78	33	10	5	–
	w	236	74	66	38	33	17	5	3	–
	H z	499	99	107	64	60	55	42	27	45
	w	236	48	47	28	31	24	21	9	28
Hochschule für Schauspielkunst "Ernst Busch"										
Kunst, Kunstwissenschaft	F z	207	54	64	44	40	5	–	–	–
	w	104	30	34	18	20	2	–	–	–
	H z	207	42	55	43	40	11	5	6	5
	w	104	23	31	16	20	6	2	3	3
Fächergruppen zusammen	F z	207	54	64	44	40	5	–	–	–
	w	104	30	34	18	20	2	–	–	–
	H z	207	42	55	43	40	11	5	6	5
	w	104	23	31	16	20	6	2	3	3
ESMOD Internationale Kunsthochschule für Mode										
Kunst, Kunstwissenschaft	F z	87	87	–	–	–	–	–	–	–
	w	81	81	–	–	–	–	–	–	–
	H z	87	78	2	2	2	2	–	–	1
	w	81	72	2	2	2	2	–	–	1
Fächergruppen zusammen	F z	87	87	–	–	–	–	–	–	–
	w	81	81	–	–	–	–	–	–	–
	H z	87	78	2	2	2	2	–	–	1
	w	81	72	2	2	2	2	–	–	1
Fachhochschulen (ohne Verwaltungsfachhochschulen) zusammen										
Sprach- und Kulturwissen- schaften	F z	1 251	436	359	250	162	31	10	3	–
	w	998	336	283	216	127	26	8	2	–
	H z	1 251	286	266	230	185	91	43	48	102
	w	998	225	227	187	149	63	36	35	76
Sport	F z	227	65	69	59	30	4	–	–	–
	w	57	14	19	15	9	–	–	–	–
	H z	227	47	55	39	31	15	13	10	17
	w	57	10	16	10	6	2	5	2	6
Rechts-, Wirtschafts- und Sozialwissenschaften	F z	18 853	6 694	5 357	4 039	2 045	397	125	70	126
	w	11 242	3 822	3 253	2 514	1 305	199	60	29	60
	H z	18 853	4 703	4 141	3 566	2 646	1 493	864	479	961
	w	11 242	2 754	2 555	2 222	1 643	844	467	269	488
Mathematik, Naturwissenschaften	F z	4 317	1 578	1 197	964	364	110	47	26	31
	w	1 098	450	306	219	85	22	7	3	6
	H z	4 317	937	798	796	543	399	299	160	385
	w	1 098	283	223	192	135	80	67	33	85
Humanmedizin/Gesundheits- wissenschaften	F z	1 486	550	433	347	137	16	2	–	1
	w	1 137	407	337	279	102	12	–	–	–
	H z	1 486	433	383	317	180	70	32	35	36
	w	1 137	321	301	256	134	56	23	23	23

7 Studierende im Wintersemester 2011/2012 nach Fächergruppen, Fach- und Hochschulsesemestern, Hochschularten und Hochschulen

Fächergruppe des 1. Studienfaches (F=Fachsemester; H=Hochschulsemester)	Studie- rende	Davon im ... Semester								
		1. oder 2.	3. oder 4.	5. oder 6.	7. oder 8.	9. oder 10.	11. oder 12.	13. oder 14.	15. oder höheren	
Agrar-, Forst- und Ernährungs- wissenschaften	F z	663	242	185	163	57	8	5	-	3
	w	317	114	92	81	23	3	2	-	2
	H z	663	138	139	127	95	68	45	19	32
	w	317	61	67	58	44	38	24	8	17
Ingenieurwissenschaften	F z	13 718	4 748	3 855	2 842	1 458	497	211	66	41
	w	3 221	1 148	933	679	320	93	30	11	7
	H z	13 718	2 882	2 623	2 313	2 022	1 534	1 028	515	801
	w	3 221	698	645	555	472	386	234	80	151
Kunst, Kunstwissenschaft	F z	2 211	787	651	570	174	22	7	-	-
	w	1 390	494	415	352	108	14	7	-	-
	H z	2 211	648	578	527	232	95	69	22	40
	w	1 390	402	352	333	146	66	49	13	29
Außerhalb der Studien- bereichsgliederung	F z	5	4	1	-	-	-	-	-	-
	w	1	1	-	-	-	-	-	-	-
	H z	5	-	-	-	-	2	1	2	-
	w	1	-	-	-	-	1	-	-	-
Fächergruppen zusammen	F z	42 731	15 104	12 107	9 234	4 427	1 085	407	165	202
	w	19 461	6 786	5 638	4 355	2 079	369	114	45	75
	H z	42 731	10 074	8 983	7 915	5 934	3 767	2 394	1 290	2 374
	w	19 461	4 754	4 386	3 813	2 729	1 536	905	463	875
Beuth Hochschule für Technik										
Rechts-, Wirtschafts- und Sozialwissenschaften	F z	530	167	151	111	81	13	5	2	-
	w	275	80	83	58	45	6	2	1	-
	H z	530	102	103	80	105	60	44	22	14
	w	275	45	56	40	62	32	23	9	8
Mathematik, Naturwissenschaften	F z	1 255	421	306	258	144	58	29	17	22
	w	335	128	84	55	40	15	5	3	5
	H z	1 255	199	170	181	162	126	116	79	222
	w	335	68	49	43	44	34	28	21	48
Agrar-, Forst- und Ernährungs- wissenschaften	F z	663	242	185	163	57	8	5	-	3
	w	317	114	92	81	23	3	2	-	2
	H z	663	138	139	127	95	68	45	19	32
	w	317	61	67	58	44	38	24	8	17
Ingenieurwissenschaften	F z	8 074	2 706	2 226	1 693	931	348	115	36	19
	w	2 148	758	625	459	219	63	16	6	2
	H z	8 074	1 459	1 377	1 307	1 208	1 011	701	388	623
	w	2 148	422	420	371	320	266	167	61	121
Fächergruppen zusammen	F z	10 522	3 536	2 868	2 225	1 213	427	154	55	44
	w	3 075	1 080	884	653	327	87	25	10	9
	H z	10 522	1 898	1 789	1 695	1 570	1 265	906	508	891
	w	3 075	596	592	512	470	370	242	99	194

7 Studierende im Wintersemester 2011/2012 nach Fächergruppen, Fach- und Hochschulsesemestern, Hochschularten und Hochschulen

Fächergruppe des 1. Studienfaches (F=Fachsemester; H=Hochschulsemester)	Studie- rende	Davon im ... Semester								
		1. oder 2.	3. oder 4.	5. oder 6.	7. oder 8.	9. oder 10.	11. oder 12.	13. oder 14.	15. oder höheren	
Hochschule für Technik und Wirtschaft										
Sprach- und Kulturwissen- schaften	F z	209	90	66	45	4	3	1	-	-
	w	154	69	49	33	1	2	-	-	-
	H z	209	39	34	45	24	32	10	12	13
	w	154	35	30	29	17	20	7	8	8
Rechts-, Wirtschafts- und Sozialwissenschaften	F z	3 486	1 330	992	595	431	91	25	9	13
	w	1 959	744	561	343	244	47	7	4	9
	H z	3 486	905	732	526	544	355	183	92	149
	w	1 959	520	419	293	321	198	94	47	67
Mathematik, Naturwissenschaften	F z	2 160	835	655	442	157	37	17	8	9
	w	569	241	169	119	33	4	2	-	1
	H z	2 160	480	415	369	293	233	155	73	142
	w	569	150	123	110	70	37	34	10	35
Ingenieurwissenschaften	F z	4 957	1 842	1 405	985	450	134	92	29	20
	w	960	355	278	190	89	26	13	5	4
	H z	4 957	1 246	1 025	855	733	494	316	122	166
	w	960	245	195	156	142	110	65	18	29
Kunst, Kunstwissenschaft	F z	884	305	251	203	102	16	7	-	-
	w	621	209	186	141	67	11	7	-	-
	H z	884	216	194	186	120	68	54	15	31
	w	621	140	138	134	81	49	43	12	24
Fächergruppen zusammen	F z	11 696	4 402	3 369	2 270	1 144	281	142	46	42
	w	4 263	1 618	1 243	826	434	90	29	9	14
	H z	11 696	2 886	2 400	1 981	1 714	1 182	718	314	501
	w	4 263	1 090	905	722	631	414	243	95	163
Hochschule für Wirtschaft und Recht										
Rechts-, Wirtschafts- und Sozialwissenschaften	F z	8 344	3 052	2 354	1 764	822	155	59	38	100
	w	4 707	1 640	1 349	1 053	510	64	32	16	43
	H z	8 344	2 136	1 840	1 644	1 138	622	343	181	440
	w	4 707	1 191	1 079	982	667	324	167	93	204
Mathematik, Naturwissenschaften	F z	651	241	174	170	52	13	-	1	-
	w	129	58	35	23	11	2	-	-	-
	H z	651	193	154	175	63	21	18	8	19
	w	129	45	36	21	14	5	4	2	2
Ingenieurwissenschaften	F z	455	135	144	119	35	15	4	1	2
	w	102	33	26	28	9	4	1	-	1
	H z	455	123	136	109	39	25	9	4	10
	w	102	29	26	26	7	10	2	1	1
Außerhalb der Studien- bereichsgliederung	F z	5	4	1	-	-	-	-	-	-
	w	1	1	-	-	-	-	-	-	-
	H z	5	-	-	-	-	2	1	2	-
	w	1	-	-	-	-	1	-	-	-
Fächergruppen zusammen	F z	9 455	3 432	2 673	2 053	909	183	63	40	102
	w	4 939	1 732	1 410	1 104	530	70	33	16	44
	H z	9 455	2 452	2 130	1 928	1 240	670	371	195	469
	w	4 939	1 265	1 141	1 029	688	340	173	96	207

7 Studierende im Wintersemester 2011/2012 nach Fächergruppen, Fach- und Hochschulsestemern, Hochschularten und Hochschulen

Fächergruppe des 1. Studienfaches (F=Fachsemester; H=Hochschulsesemester)	Studie- rende	Davon im ... Semester								
		1. oder 2.	3. oder 4.	5. oder 6.	7. oder 8.	9. oder 10.	11. oder 12.	13. oder 14.	15. oder höheren	
Alice Salomon Hochschule										
Sprach- und Kulturwissen- schaften	F z	390	119	101	85	65	13	5	2	-
	w	345	105	87	78	57	11	5	2	-
	H z	390	72	64	77	67	27	17	17	49
	w	345	65	61	67	58	21	15	14	44
Rechts-, Wirtschafts- und Sozialwissenschaften	F z	1 953	592	499	471	264	68	27	20	12
	w	1 374	409	367	342	182	41	17	8	8
	H z	1 953	371	350	343	274	208	127	90	190
	w	1 374	265	263	263	181	139	92	59	112
Humanmedizin/Gesundheits- wissenschaften	F z	459	201	146	91	14	4	2	-	1
	w	354	154	121	70	7	2	-	-	-
	H z	459	149	112	74	41	40	19	9	15
	w	354	111	96	63	29	32	12	5	6
Fächergruppen zusammen	F z	2 802	912	746	647	343	85	34	22	13
	w	2 073	668	575	490	246	54	22	10	8
	H z	2 802	592	526	494	382	275	163	116	254
	w	2 073	441	420	393	268	192	119	78	162
Evangelische Hochschule										
Sprach- und Kulturwissen- wissenschaften	F z	260	76	67	63	38	11	4	1	-
	w	206	63	46	56	28	10	3	-	-
	H z	260	62	60	58	34	17	8	9	12
	w	206	53	48	46	26	13	8	6	6
Rechts-, Wirtschafts- und Sozialwissenschaften	F z	908	243	242	202	183	33	5	-	-
	w	679	172	179	160	140	27	1	-	-
	H z	908	150	208	190	165	72	36	25	62
	w	679	106	159	151	130	57	21	17	38
Humanmedizin/Gesundheits- wissenschaften	F z	256	75	63	58	60	-	-	-	-
	w	208	61	54	50	43	-	-	-	-
	H z	256	65	59	54	59	5	4	3	7
	w	208	54	50	47	42	4	2	3	6
Fächergruppen zusammen	F z	1 424	394	372	323	281	44	9	1	-
	w	1 093	296	279	266	211	37	4	-	-
	H z	1 424	277	327	302	258	94	48	37	81
	w	1 093	213	257	244	198	74	31	26	50
Katholische Hochschule für Sozialwesen										
Sprach- und Kulturwissen- wissenschaften	F z	218	49	75	44	46	4	-	-	-
	w	185	41	64	41	36	3	-	-	-
	H z	218	42	59	39	42	12	4	7	13
	w	185	34	54	37	35	7	3	4	11
Rechts-, Wirtschafts- und Sozialwissenschaften	F z	859	237	228	199	167	26	2	-	-
	w	639	168	176	156	125	13	1	-	-
	H z	859	136	147	162	165	74	60	48	67
	w	639	97	113	128	128	52	42	34	45
Humanmedizin/Gesundheits- wissenschaften	F z	324	99	77	81	55	12	-	-	-
	w	271	79	68	67	47	10	-	-	-
	H z	324	65	72	68	63	22	7	18	9
	w	271	53	61	57	53	18	7	14	8
Fächergruppen zusammen	F z	1 401	385	380	324	268	42	2	-	-
	w	1 095	288	308	264	208	26	1	-	-
	H z	1 401	243	278	269	270	108	71	73	89
	w	1 095	184	228	222	216	77	52	52	64

7 Studierende im Wintersemester 2011/2012 nach Fächergruppen, Fach- und Hochschulsestemern, Hochschularten und Hochschulen

Fächergruppe des 1. Studienfaches (F=Fachsemester; H=Hochschulsesemester)	Studie- rende	Davon im ... Semester								
		1. oder 2.	3. oder 4.	5. oder 6.	7. oder 8.	9. oder 10.	11. oder 12.	13. oder 14.	15. oder höheren	
SRH Hochschule										
Rechts-, Wirtschafts- und Sozialwissenschaften	F z	407	208	107	75	12	5	-	-	-
	w	184	86	52	40	5	1	-	-	-
	H z	407	154	114	87	32	15	3	1	1
	w	184	62	55	46	14	4	3	-	-
Fächergruppen zusammen	F z	407	208	107	75	12	5	-	-	-
	w	184	86	52	40	5	1	-	-	-
	H z	407	154	114	87	32	15	3	1	1
	w	184	62	55	46	14	4	3	-	-
Mediadesign Hochschule										
Rechts-, Wirtschafts- und Sozialwissenschaften	F z	500	169	165	145	19	2	-	-	-
	w	300	104	107	80	9	-	-	-	-
	H z	500	124	127	102	78	46	21	-	2
	w	300	80	80	61	47	22	9	-	1
Mathematik, Naturwissenschaften	F z	251	81	62	94	11	2	1	-	-
	w	65	23	18	22	1	1	-	-	-
	H z	251	65	59	71	25	19	10	-	2
	w	65	20	15	18	7	4	1	-	-
Kunst, Kunstwissenschaft	F z	409	159	109	126	11	4	-	-	-
	w	273	115	72	78	6	2	-	-	-
	H z	409	141	107	107	31	8	9	1	5
	w	273	103	67	71	19	6	4	-	3
Fächergruppen zusammen	F z	1 160	409	336	365	41	8	1	-	-
	w	638	242	197	180	16	3	-	-	-
	H z	1 160	330	293	280	134	73	40	1	9
	w	638	203	162	150	73	32	14	-	4
Berliner Technische Kunsthochschule										
Kunst, Kunstwissenschaft	F z	309	103	83	65	56	2	-	-	-
	w	167	58	42	32	34	1	-	-	-
	H z	309	94	73	53	68	10	2	5	4
	w	167	54	37	25	40	6	2	1	2
Fächergruppen zusammen	F z	309	103	83	65	56	2	-	-	-
	w	167	58	42	32	34	1	-	-	-
	H z	309	94	73	53	68	10	2	5	4
	w	167	54	37	25	40	6	2	1	2
EBC Hochschule										
Rechts-, Wirtschafts- und Sozialwissenschaften	F z	141	-	78	48	12	-	1	1	1
	w	89	-	50	32	7	-	-	-	-
	H z	141	3	70	48	12	3	2	2	1
	w	89	2	47	30	8	1	-	1	-
Fächergruppen zusammen	F z	141	-	78	48	12	-	1	1	1
	w	89	-	50	32	7	-	-	-	-
	H z	141	3	70	48	12	3	2	2	1
	w	89	2	47	30	8	1	-	1	-

7 Studierende im Wintersemester 2011/2012 nach Fächergruppen, Fach- und Hochschulsesemestern, Hochschularten und Hochschulen

Fächergruppe des 1. Studienfaches (F=Fachsemester; H=Hochschulsemester)	Studie- rende	Davon im ... Semester								
		1. oder 2.	3. oder 4.	5. oder 6.	7. oder 8.	9. oder 10.	11. oder 12.	13. oder 14.	15. oder höheren	
Touro College										
Sprach- und Kulturwissen- schaften	F z	20	5	5	5	5	–	–	–	–
	w	11	3	5	1	2	–	–	–	–
	H z	20	1	1	–	1	2	2	1	12
	w	11	1	1	–	1	1	1	1	5
Rechts-, Wirtschafts- und Sozialwissenschaften	F z	98	34	22	26	13	2	1	–	–
	w	39	14	7	12	6	–	–	–	–
	H z	98	30	20	27	13	5	3	–	–
	w	39	11	7	11	6	2	2	–	–
Fächergruppen zusammen	F z	118	39	27	31	18	2	1	–	–
	w	50	17	12	13	8	–	–	–	–
	H z	118	31	21	27	14	7	5	1	12
	w	50	12	8	11	7	3	3	1	5
bbw Hochschule										
Rechts-, Wirtschafts- und Sozialwissenschaften	F z	653	263	223	160	5	2	–	–	–
	w	407	169	141	93	4	–	–	–	–
	H z	653	237	206	151	31	11	7	3	7
	w	407	157	135	89	16	4	2	1	3
Ingenieurwissenschaften	F z	232	65	80	45	42	–	–	–	–
	w	11	2	4	2	3	–	–	–	–
	H z	232	54	85	42	42	4	2	1	2
	w	11	2	4	2	3	–	–	–	–
Fächergruppen zusammen	F z	885	328	303	205	47	2	–	–	–
	w	418	171	145	95	7	–	–	–	–
	H z	885	291	291	193	73	15	9	4	9
	w	418	159	139	91	19	4	2	1	3
IB-Hochschule										
Rechts-, Wirtschafts- und Sozialwissenschaften	F z	70	27	24	19	–	–	–	–	–
	w	31	8	16	7	–	–	–	–	–
	H z	70	27	24	19	–	–	–	–	–
	w	31	8	16	7	–	–	–	–	–
Humanmedizin/Gesundheits- wissenschaften	F z	276	90	86	99	1	–	–	–	–
	w	223	72	70	81	–	–	–	–	–
	H z	276	83	88	96	6	1	1	–	1
	w	223	67	72	78	4	1	1	–	–
Kunst, Kunstwissenschaft	F z	207	46	62	99	–	–	–	–	–
	w	134	37	37	60	–	–	–	–	–
	H z	207	46	62	99	–	–	–	–	–
	w	134	37	37	60	–	–	–	–	–
Fächergruppen zusammen	F z	553	163	172	217	1	–	–	–	–
	w	388	117	123	148	–	–	–	–	–
	H z	553	156	174	214	6	1	1	–	1
	w	388	112	125	145	4	1	1	–	–

7 Studierende im Wintersemester 2011/2012 nach Fächergruppen, Fach- und Hochschulsestern, Hochschularten und Hochschulen

Fächergruppe des 1. Studienfaches (F=Fachsemester; H=Hochschulsester)	Studie- rende	Davon im ... Semester								
		1. oder 2.	3. oder 4.	5. oder 6.	7. oder 8.	9. oder 10.	11. oder 12.	13. oder 14.	15. oder höheren	
Hochschule für Gesundheit und Sport, Standort Berlin										
Sprach- und Kulturwissen- schaften	F z	127	70	45	8	4	–	–	–	–
	w	87	45	32	7	3	–	–	–	–
	H z	127	50	44	11	15	1	2	2	2
	w	87	30	31	8	12	1	2	2	1
Sport	F z	227	65	69	59	30	4	–	–	–
	w	57	14	19	15	9	–	–	–	–
	H z	227	47	55	39	31	15	13	10	17
	w	57	10	16	10	6	2	5	2	6
Humanmedizin/Gesundheits- wissenschaften	F z	116	51	41	17	7	–	–	–	–
	w	60	25	19	11	5	–	–	–	–
	H z	116	40	41	18	9	2	1	2	3
	w	60	20	18	11	6	1	1	1	2
Fächergruppen zusammen	F z	470	186	155	84	41	4	–	–	–
	w	204	84	70	33	17	–	–	–	–
	H z	470	137	140	68	55	18	16	14	22
	w	204	60	65	29	24	4	8	5	9
Design Akademie										
Rechts-, Wirtschafts- und Sozialwissenschaften	F z	199	60	65	68	6	–	–	–	–
	w	128	43	39	41	5	–	–	–	–
	H z	199	39	41	81	24	9	3	1	1
	w	128	27	25	50	20	4	1	1	–
Kunst, Kunstwissenschaft	F z	131	41	45	40	5	–	–	–	–
	w	81	25	33	22	1	–	–	–	–
	H z	131	37	39	41	8	4	1	1	–
	w	81	23	29	23	4	2	–	–	–
Fächergruppen zusammen	F z	330	101	110	108	11	–	–	–	–
	w	209	68	72	63	6	–	–	–	–
	H z	330	76	80	122	32	13	4	2	1
	w	209	50	54	73	24	6	1	1	–
Best-Sabel-Hochschule										
Rechts-, Wirtschafts- und Sozialwissenschaften	F z	154	56	45	23	30	–	–	–	–
	w	112	40	31	18	23	–	–	–	–
	H z	154	54	40	24	36	–	–	–	–
	w	112	38	28	18	28	–	–	–	–
Fächergruppen zusammen	F z	154	56	45	23	30	–	–	–	–
	w	112	40	31	18	23	–	–	–	–
	H z	154	54	40	24	36	–	–	–	–
	w	112	38	28	18	28	–	–	–	–
Akkon-Hochschule										
Humanmedizin/Gesundheits- wissenschaften	F z	55	34	20	1	–	–	–	–	–
	w	21	16	5	–	–	–	–	–	–
	H z	55	31	11	7	2	–	–	3	1
	w	21	16	4	–	–	–	–	–	1
Fächergruppen zusammen	F z	55	34	20	1	–	–	–	–	–
	w	21	16	5	–	–	–	–	–	–
	H z	55	31	11	7	2	–	–	3	1
	w	21	16	4	–	–	–	–	–	1

7 Studierende im Wintersemester 2011/2012 nach Fächergruppen, Fach- und Hochschulsesemestern, Hochschularten und Hochschulen

Fächergruppe des 1. Studienfaches (F=Fachsemester; H=Hochschulsemester)	Studie- rende	Davon im ... Semester								
		1. oder 2.	3. oder 4.	5. oder 6.	7. oder 8.	9. oder 10.	11. oder 12.	13. oder 14.	15. oder höheren	
Hochschule für Medien, Kommunikation und Wirtschaft, Standort Berlin										
Sprach- und Kulturwissen- schaften	F z	27	27	-	-	-	-	-	-	-
	w	10	10	-	-	-	-	-	-	-
	H z	27	20	4	-	2	-	-	-	1
	w	10	7	2	-	-	-	-	-	1
Rechts-, Wirtschafts- und Sozialwissenschaften	F z	119	52	54	13	-	-	-	-	-
	w	81	31	37	13	-	-	-	-	-
	H z	119	34	51	22	6	2	2	1	1
	w	81	22	32	20	5	-	1	1	-
Kunst, Kunstwissenschaft	F z	57	30	27	-	-	-	-	-	-
	w	39	19	20	-	-	-	-	-	-
	H z	57	27	28	1	1	-	-	-	-
	w	39	19	20	-	-	-	-	-	-
Fächergruppen zusammen	F z	203	109	81	13	-	-	-	-	-
	w	130	60	57	13	-	-	-	-	-
	H z	203	81	83	23	9	2	2	1	2
	w	130	48	54	20	5	-	1	1	1
DEKRA Hochschule										
Rechts-, Wirtschafts- und Sozialwissenschaften	F z	170	72	49	49	-	-	-	-	-
	w	99	42	31	26	-	-	-	-	-
	H z	170	60	49	51	6	2	1	1	-
	w	99	37	33	27	1	1	-	-	-
Kunst, Kunstwissenschaft	F z	110	37	36	37	-	-	-	-	-
	w	46	15	12	19	-	-	-	-	-
	H z	110	30	32	40	4	3	1	-	-
	w	46	12	10	20	2	2	-	-	-
Fächergruppen zusammen	F z	280	109	85	86	-	-	-	-	-
	w	145	57	43	45	-	-	-	-	-
	H z	280	90	81	91	10	5	2	1	-
	w	145	49	43	47	3	3	-	-	-
Quadriga Hochschule										
Rechts-, Wirtschafts- und Sozialwissenschaften	F z	84	39	45	-	-	-	-	-	-
	w	38	18	20	-	-	-	-	-	-
	H z	84	1	1	-	13	9	26	11	23
	w	38	1	1	-	8	4	10	6	8
Fächergruppen zusammen	F z	84	39	45	-	-	-	-	-	-
	w	38	18	20	-	-	-	-	-	-
	H z	84	1	1	-	13	9	26	11	23
	w	38	1	1	-	8	4	10	6	8

7 Studierende im Wintersemester 2011/2012 nach Fächergruppen, Fach- und Hochschulsesemestern, Hochschularten und Hochschulen

Fächergruppe des 1. Studienfaches (F=Fachsemester; H=Hochschulsemester)		Studie- rende	Davon im ... Semester							15. oder höheren
			1. oder 2.	3. oder 4.	5. oder 6.	7. oder 8.	9. oder 10.	11. oder 12.	13. oder 14.	
Hochschule der populären Künste										
Rechts-, Wirtschafts- und Sozialwissenschaften	F z	42	31	11	-	-	-	-	-	-
	w	19	13	6	-	-	-	-	-	-
	H z	42	23	13	3	2	-	1	-	-
	w	19	12	4	2	1	-	-	-	-
Kunst, Kunstwissenschaft	F z	104	66	38	-	-	-	-	-	-
	w	29	16	13	-	-	-	-	-	-
	H z	104	57	43	-	-	2	2	-	-
	w	29	14	14	-	-	1	-	-	-
Fächergruppen zusammen	F z	146	97	49	-	-	-	-	-	-
	w	48	29	19	-	-	-	-	-	-
	H z	146	80	56	3	2	2	3	-	-
	w	48	26	18	2	1	1	-	-	-
German open Business School, Hochschule für Wirtschaft und Verwaltung										
Rechts-, Wirtschafts- und Sozialwissenschaften	F z	136	62	3	71	-	-	-	-	-
	w	82	41	1	40	-	-	-	-	-
	H z	136	117	5	6	2	-	2	1	3
	w	82	73	3	4	-	-	-	-	2
Fächergruppen zusammen	F z	136	62	3	71	-	-	-	-	-
	w	82	41	1	40	-	-	-	-	-
	H z	136	117	5	6	2	-	2	1	3
	w	82	73	3	4	-	-	-	-	2
Verwaltungsfachhochschulen zusammen										
Rechts-, Wirtschafts- und Sozialwissenschaften	F z	469	150	155	144	16	2	-	-	2
	w	292	87	102	92	8	1	-	-	2
	H z	469	150	155	144	16	2	-	-	2
	w	292	87	102	92	8	1	-	-	2
Fächergruppen zusammen	F z	469	150	155	144	16	2	-	-	2
	w	292	87	102	92	8	1	-	-	2
	H z	469	150	155	144	16	2	-	-	2
	w	292	87	102	92	8	1	-	-	2
FH des Bundes für öffentliche Verwaltung - Fachbereich Sozialversicherung										
Rechts-, Wirtschafts- und Sozialwissenschaften	F z	374	129	120	106	15	2	-	-	2
	w	238	77	83	67	8	1	-	-	2
	H z	374	129	120	106	15	2	-	-	2
	w	238	77	83	67	8	1	-	-	2
Fächergruppen zusammen	F z	374	129	120	106	15	2	-	-	2
	w	238	77	83	67	8	1	-	-	2
	H z	374	129	120	106	15	2	-	-	2
	w	238	77	83	67	8	1	-	-	2
FH des Bundes für öffentliche Verwaltung - Fachbereich Auswärtige Angelegenheiten										
Rechts-, Wirtschafts- und Sozialwissenschaften	F z	95	21	35	38	1	-	-	-	-
	w	54	10	19	25	-	-	-	-	-
	H z	95	21	35	38	1	-	-	-	-
	w	54	10	19	25	-	-	-	-	-
Fächergruppen zusammen	F z	95	21	35	38	1	-	-	-	-
	w	54	10	19	25	-	-	-	-	-
	H z	95	21	35	38	1	-	-	-	-
	w	54	10	19	25	-	-	-	-	-

7 Studierende im Wintersemester 2011/2012 nach Fächergruppen, Fach- und Hochschulseestern, Hochschularten und Hochschulen

Fächergruppe des 1. Studienfaches (F=Fachsemester; H=Hochschulsesemester)	Studie- rende	Davon im ... Semester								
		1. oder 2.	3. oder 4.	5. oder 6.	7. oder 8.	9. oder 10.	11. oder 12.	13. oder 14.	15. oder höheren	
Hochschulen insgesamt										
Sprach- und Kulturwissen- schaften	F z	28 249	8 191	6 417	4 403	2 525	1 231	981	774	3 727
	w	19 220	5 692	4 539	3 141	1 702	807	656	502	2 181
	H z	28 249	4 758	3 030	2 422	2 763	2 727	2 242	1 768	8 539
	w	19 220	3 288	2 221	1 716	1 997	1 940	1 602	1 248	5 208
Sport	F z	1 002	247	229	175	123	39	33	31	125
	w	351	84	94	56	43	15	10	11	38
	H z	1 002	153	139	116	118	112	72	58	234
	w	351	45	48	41	39	51	33	24	70
Rechts-, Wirtschafts- und Sozialwissenschaften	F z	41 978	13 754	11 214	7 908	4 052	1 798	1 059	704	1 489
	w	22 835	7 391	6 215	4 433	2 350	916	523	327	680
	H z	41 978	9 473	7 604	6 236	5 112	3 953	2 814	1 976	4 810
	w	22 835	5 277	4 344	3 532	2 937	2 110	1 459	981	2 195
Mathematik, Naturwissenschaften	F z	25 066	8 516	5 398	4 215	2 403	1 208	748	624	1 954
	w	8 797	3 197	1 936	1 506	833	426	248	191	460
	H z	25 066	4 674	3 194	2 847	2 765	2 357	1 962	1 710	5 557
	w	8 797	1 672	1 142	1 005	945	850	735	617	1 831
Humanmedizin/Gesundheits- wissenschaften	F z	8 692	2 025	1 513	1 367	1 027	818	838	597	507
	w	5 683	1 334	1 040	921	648	517	548	387	288
	H z	8 692	1 438	1 179	1 127	970	846	831	714	1 587
	w	5 683	943	808	785	629	553	549	469	947
Veterinärmedizin	F z	1 505	315	294	270	210	190	169	32	25
	w	1 274	249	238	235	178	172	153	30	19
	H z	1 505	213	202	179	147	156	173	104	331
	w	1 274	166	154	152	131	139	161	83	288
Agrar-, Forst- und Ernährungs- wissenschaften	F z	2 394	760	635	477	228	102	64	30	98
	w	1 232	400	331	249	120	53	30	13	36
	H z	2 394	420	352	309	265	235	202	147	464
	w	1 232	217	172	158	147	134	111	77	216
Ingenieurwissenschaften	F z	33 413	10 241	7 857	5 881	3 203	1 617	1 145	1 001	2 468
	w	8 562	2 725	2 055	1 566	784	402	291	226	513
	H z	33 413	6 122	5 020	4 565	4 101	3 617	2 733	2 022	5 233
	w	8 562	1 622	1 293	1 205	1 058	977	695	481	1 231
Kunst, Kunstwissenschaft	F z	9 741	3 013	2 342	1 837	1 051	513	283	194	508
	w	6 193	1 921	1 474	1 192	643	322	185	124	332
	H z	9 741	2 050	1 621	1 404	1 074	798	676	492	1 626
	w	6 193	1 310	970	868	702	501	442	297	1 103
Außerhalb der Studien- bereichsgliederung	F z	1 654	408	351	268	133	71	44	75	304
	w	1 048	255	230	170	79	45	33	49	187
	H z	1 654	189	203	195	167	155	135	101	509
	w	1 048	113	127	129	115	99	94	55	316
Fächergruppen insgesamt	F z	153 694	47 470	36 250	26 801	14 955	7 587	5 364	4 062	11 205
	w	75 195	23 248	18 152	13 469	7 380	3 675	2 677	1 860	4 734
	H z	153 694	29 490	22 544	19 400	17 482	14 956	11 840	9 092	28 890
	w	75 195	14 653	11 279	9 591	8 700	7 354	5 881	4 332	13 405

8 Studierende und Studienanfänger im Wintersemester 2011/2012 nach Hochschularten und Altersgruppen

Alter bei Semesterbeginn	Studie- rende	Davon						
		Deutsche				Ausländer		
		zu- sammen	Studienanfänger und zwar im		zu- sammen	Studienanfänger und zwar im		
			1. Hoch- schul- semester	1. Fach- semester		1. Hoch- schul- semester	1. Fach- semester	
Universitäten								
unter 20 Jahre	z	3 997	3 386	2 980	3 025	611	500	469
	w	2 136	1 757	1 513	1 544	379	303	284
20 bis unter 25 Jahre	z	39 707	33 179	5 842	10 380	6 528	3 345	3 023
	w	20 811	16 983	2 633	5 190	3 828	2 014	1 782
25 bis unter 30 Jahre	z	34 887	28 588	967	4 563	6 299	1 132	1 449
	w	17 095	13 758	550	2 339	3 337	598	806
30 bis unter 35 Jahre	z	15 769	12 506	241	1 298	3 263	320	443
	w	7 371	5 690	133	667	1 681	155	220
35 Jahre und älter	z	11 103	8 939	258	851	2 164	159	222
	w	5 104	4 060	124	426	1 044	68	106
Kunsthochschulen								
unter 20 Jahre	z	196	114	88	90	82	49	50
	w	126	78	59	61	48	31	31
20 bis unter 25 Jahre	z	2 102	1 477	260	409	625	226	226
	w	1 237	852	128	243	385	145	146
25 bis unter 30 Jahre	z	1 881	1 257	38	189	624	132	169
	w	1 093	708	19	109	385	86	110
30 bis unter 35 Jahre	z	566	376	6	52	190	21	28
	w	305	200	4	28	105	10	12
35 Jahre und älter	z	286	211	4	22	75	15	19
	w	164	121	2	15	43	10	11
Fachhochschulen (ohne Verwaltungsfachhochschulen)								
unter 20 Jahre	z	1 439	1 275	1 091	1 109	164	133	134
	w	824	722	612	623	102	81	82
20 bis unter 25 Jahre	z	20 101	17 844	3 641	4 841	2 257	854	956
	w	10 131	8 987	1 659	2 239	1 144	462	503
25 bis unter 30 Jahre	z	14 058	12 568	1 066	2 294	1 490	252	346
	w	5 738	5 083	448	900	655	111	151
30 bis unter 35 Jahre	z	4 693	4 172	240	619	521	82	125
	w	1 707	1 490	91	214	217	31	41
35 Jahre und älter	z	2 440	2 174	130	336	266	64	81
	w	1 061	940	65	162	121	29	34
Verwaltungsfachhochschulen								
unter 20 Jahre	z	62	62	55	55	–	–	–
	w	46	46	39	39	–	–	–
20 bis unter 25 Jahre	z	300	300	68	68	–	–	–
	w	200	200	40	40	–	–	–
25 bis unter 30 Jahre	z	57	57	13	13	–	–	–
	w	27	27	5	5	–	–	–
30 bis unter 35 Jahre	z	39	39	11	11	–	–	–
	w	16	16	3	3	–	–	–
35 Jahre und älter	z	11	11	3	3	–	–	–
	w	3	3	–	–	–	–	–

8 Studierende und Studienanfänger im Wintersemester 2011/2012 nach Hochschularten und Altersgruppen

Alter bei Semesterbeginn	Studie- rende	Davon						
		Deutsche			Ausländer			
		zu- sammen	Studienanfänger und zwar im		zu- sammen	Studienanfänger und zwar im		
			1. Hoch- schul- semester	1. Fach- semester		1. Hoch- schul- semester	1. Fach- semester	
Hochschulen insgesamt								
unter 20 Jahre	z	5 694	4 837	4 214	4 279	857	682	653
	w	3 132	2 603	2 223	2 267	529	415	397
20 bis unter 25 Jahre	z	62 210	52 800	9 811	15 698	9 410	4 425	4 205
	w	32 379	27 022	4 460	7 712	5 357	2 621	2 431
25 bis unter 30 Jahre	z	50 883	42 470	2 084	7 059	8 413	1 516	1 964
	w	23 953	19 576	1 022	3 353	4 377	795	1 067
30 bis unter 35 Jahre	z	21 067	17 093	498	1 980	3 974	423	596
	w	9 399	7 396	231	912	2 003	196	273
35 Jahre und älter	z	13 840	11 335	395	1 212	2 505	238	322
	w	6 332	5 124	191	603	1 208	107	151

9 Studierende im Wintersemester 2011/2012 nach dem Land des Erwerbs der Hochschulzugangsberechtigung und Hochschulen

Lfd. Nr.	Hochschulart Hochschule	Studierende	Davon Erwerb der Hochschulzugangsberechtigung in					
			Baden-Württemberg	Bayern	Berlin	Brandenburg	Bremen	Hamburg
1 Universitäten		z 105 463	6 306	4 265	38 693	10 186	688	1 302
		w 52 517	2 937	1 983	18 112	5 190	350	688
2 darunter Ausländer		z 18 865	164	94	2 245	287	23	52
		w 10 269	75	50	1 112	162	13	32
3 Freie Universität		z 33 286	1 760	1 164	12 172	3 051	231	471
		w 19 354	1 015	663	6 724	1 828	133	277
4 Technische Universität		z 29 711	1 106	850	13 261	3 175	158	270
		w 9 490	297	267	4 013	927	54	107
5 Humboldt-Universität		z 29 176	1 356	962	11 089	2 952	209	397
		w 16 645	723	509	5 969	1 734	119	215
6 Charité-Universitätsmedizin		z 6 832	435	279	1 902	866	64	90
		w 4 354	268	167	1 261	619	33	57
7 ESCP Europe		z 153	13	7	10	1	–	1
Wirtschaftshochschule		w 72	7	2	3	–	–	1
8 ESMT European School of		z 122	8	7	1	1	–	2
Management and Technology		w 28	2	1	–	–	–	–
9 Hertie School of Governance		z 261	14	9	18	6	3	5
		w 128	6	2	9	3	2	2
10 Steinbeis-Hochschule		z 5 409	1 579	953	154	113	14	56
		w 2 103	594	354	76	62	4	19
11 Deutsche Universität für		z 108	8	9	12	2	–	–
Weiterbildung		w 50	4	3	4	–	–	–
12 International Psychoanalytic		z 315	18	25	69	14	8	10
University		w 226	13	15	49	13	5	10
13 Psychologische Hochschule		z 30	8	–	4	5	1	–
		w 25	7	–	3	4	–	–
14 European College		z 60	1	–	1	–	–	–
of Liberal Arts		w 42	1	–	1	–	–	–
15 Kunsthochschulen		z 5 031	312	285	1 428	151	36	106
		w 2 925	178	155	798	91	23	55
16 darunter Ausländer		z 1 596	16	6	208	2	1	–
		w 966	10	5	109	1	1	–
17 Universität der Künste		z 3 440	232	194	904	117	27	82
		w 1 966	134	103	525	72	18	39
18 Kunsthochschule		z 798	48	56	224	28	4	12
Berlin-Weißensee		w 538	31	37	136	16	1	9
19 Hochschule für Musik		z 499	20	18	207	4	–	2
"Hanns Eisler"		w 236	9	5	81	3	–	–
19 Hochschule für Schauspielkunst		z 207	9	12	85	2	2	6
"Ernst Busch"		w 104	2	6	48	–	1	3
20 ESMOD Internationale		z 87	3	5	8	–	3	4
Kunsthochschule für Mode		w 81	2	4	8	–	3	4
21 Fachhochschulen		z 42 731	1 525	1 448	22 037	5 482	163	440
(ohne Verwaltungs-FH)		w 19 461	760	728	9 071	2 708	88	199
22 darunter Ausländer		z 4 698	47	73	1 585	115	8	22
		w 2 239	21	41	691	61	4	7
23 Beuth Hochschule für Technik		z 10 522	239	228	7 379	880	16	75
		w 3 075	67	57	2 108	274	4	22
24 Hochschule für Technik und		z 11 696	374	285	6 153	1 580	41	81
Wirtschaft		w 4 263	128	117	2 032	543	20	28
25 Hochschule für Wirtschaft u. Recht		z 9 455	244	179	4 373	1 626	36	90
		w 4 939	132	81	2 131	940	18	49

Davon Erwerb der Hochschulzugangsberechtigung in												Lfd. Nr.
Hessen	Mecklenburg-Vorpommern	Niedersachsen	Nordrhein-Westfalen	Rheinland-Pfalz	Saarland	Sachsen	Sachsen-Anhalt	Schleswig-Holstein	Thüringen	Ausland	ohne Angabe	
2 802	2 790	4 460	7 297	1 439	317	2 485	2 129	1 667	1 503	17 079	55	1
1 400	1 405	2 164	3 751	726	152	1 412	1 117	815	833	9 456	26	
81	98	87	201	30	12	69	88	21	24	15 289	–	2
35	36	41	97	14	9	34	41	15	13	8 490	–	
939	890	1 546	2 379	440	114	742	625	574	447	5 741	–	3
538	525	849	1 444	261	60	495	365	326	283	3 568	–	
571	837	1 077	1 535	287	53	591	578	410	317	4 635	–	4
167	247	339	504	95	13	225	178	124	106	1 827	–	
791	753	1 208	1 953	357	78	690	610	469	481	4 818	3	5
451	438	692	1 107	211	44	425	386	257	287	3 076	2	
213	233	271	566	105	39	290	228	99	159	991	2	6
127	160	162	313	57	22	192	142	56	111	607	–	
2	–	7	11	–	–	2	2	–	–	48	49	7
1	–	2	7	–	–	–	–	–	–	26	23	
7	–	5	7	2	1	–	1	1	1	78	–	8
–	–	1	1	–	–	–	1	–	1	21	–	
9	3	11	31	4	–	3	1	2	3	139	–	9
2	2	3	22	2	–	2	1	2	1	67	–	
235	68	303	749	232	26	147	75	100	84	521	–	10
92	28	97	307	91	10	63	37	45	39	185	–	
3	–	5	18	5	2	7	2	5	8	22	–	11
–	–	1	12	3	1	1	2	2	3	14	–	
30	5	24	47	7	3	12	5	7	3	28	–	12
20	4	15	33	6	2	8	3	3	2	25	–	
2	1	3	–	–	1	–	2	–	–	2	1	13
2	1	3	–	–	–	–	2	–	–	2	1	
–	–	–	1	–	–	1	–	–	–	56	–	14
–	–	–	1	–	–	1	–	–	–	38	–	
169	91	207	351	76	24	132	88	101	55	1 419	–	15
93	54	124	199	39	14	79	54	52	36	881	–	
5	4	11	15	5	2	1	2	5	3	1 310	–	16
3	2	6	9	2	1	1	2	4	2	808	–	
130	64	159	253	57	17	95	55	67	37	950	–	17
67	37	93	132	27	11	57	33	33	22	563	–	
26	20	31	48	13	3	20	21	15	9	220	–	18
19	14	24	36	8	1	11	16	9	9	161	–	
4	2	10	24	4	1	5	–	9	6	183	–	19
1	1	5	14	2	1	3	–	6	3	102	–	
8	5	5	15	1	2	10	12	6	3	24	–	19
5	2	1	6	1	–	6	5	1	2	15	–	
1	–	2	11	1	1	2	–	4	–	42	–	20
1	–	1	11	1	1	2	–	3	–	40	–	
688	1 084	1 392	2 111	366	112	1 168	873	468	492	2 878	4	21
339	535	645	1 096	186	50	656	468	216	259	1 454	3	
25	40	42	93	21	6	40	45	22	14	2 500	–	22
8	11	24	55	5	1	16	18	11	7	1 258	–	
115	141	191	265	74	20	197	146	62	65	429	–	23
35	43	53	75	24	2	68	60	23	19	141	–	
174	323	351	443	88	27	290	215	138	143	990	–	24
76	138	130	201	40	12	138	88	55	69	448	–	
123	344	358	389	84	26	299	278	113	137	756	–	25
59	179	181	213	39	16	176	161	57	80	427	–	

9 Studierende im Wintersemester 2011/2012 nach dem Land des Erwerbs der Hochschulzugangsberechtigung und Hochschulen

Lfd. Nr.	Hochschulart Hochschule	Studierende	Davon Erwerb der Hochschulzugangsberechtigung in						
			Baden-Württemberg	Bayern	Berlin	Brandenburg	Bremen	Hamburg	
26	Alice Salomon Hochschule	z	2 802	158	92	1 242	375	25	32
		w	2 073	113	63	943	294	20	23
27	Evangelische Hochschule	z	1 424	33	26	643	281	12	8
		w	1 093	22	18	494	232	7	6
28	Katholische Hochschule für Sozialwesen	z	1 401	64	45	619	227	6	16
		w	1 095	54	36	476	173	3	13
29	SRH Hochschule	z	407	22	10	156	21	–	7
		w	184	10	5	70	10	–	4
30	Mediadesign Hochschule	z	1 160	78	363	166	42	5	11
		w	638	48	220	92	22	4	4
31	Berliner Technische Hochschule	z	309	24	21	102	22	3	5
		w	167	14	14	56	10	1	2
32	EBC Hochschule	z	141	13	4	66	18	1	3
		w	89	5	2	44	11	–	3
33	Touro College	z	118	6	1	51	10	–	1
		w	50	3	–	24	2	–	–
34	bbw Hochschule	z	885	19	24	337	184	5	82
		w	418	13	20	173	67	4	29
35	IB-Hochschule	z	553	142	43	51	15	–	5
		w	388	94	30	37	11	–	3
36	Hochschule für Gesundheit und Sport, Standort Berlin	z	470	19	42	149	61	1	4
		w	204	9	18	71	30	–	1
37	Design Akademie	z	330	17	25	102	28	6	9
		w	209	12	12	61	21	4	7
38	Best-Sabel-Hochschule	z	154	6	11	77	15	2	1
		w	112	3	8	58	13	1	1
39	Akkon-Hochschule	z	55	4	1	25	5	–	1
		w	21	1	–	8	3	–	–
40	Hochschule für Medien, Kommunikation und Wirtschaft, Standort Berlin	z	203	22	10	81	23	1	3
		w	130	14	7	55	15	1	2
41	DEKRA Hochschule	z	280	11	12	121	34	1	2
		w	145	5	7	69	15	1	–
42	Quadriga Hochschule	z	84	14	9	8	3	1	2
		w	38	8	7	4	2	–	1
43	Hochschule der populären Künste	z	146	15	15	42	14	1	2
		w	48	4	5	12	6	–	1
44	German open Business School H für Wirtschaft und Verwaltung	z	136	1	2	94	18	–	–
		w	82	1	1	53	14	–	–
45	Verwaltungsfachhochschulen	z	469	14	22	88	66	–	2
		w	292	10	12	54	44	–	2
46	darunter Ausländer	z	–	–	–	–	–	–	–
		w	–	–	–	–	–	–	–
47	FH des Bundes für öffentliche Verwaltung - Fachbereich Sozialversicherung	z	374	2	4	78	65	–	–
		w	238	1	3	50	43	–	–
48	- Fachbereich Auswärtige Angelegenheiten	z	95	12	18	10	1	–	2
		w	54	9	9	4	1	–	2
49	Berlin insgesamt	z	153 694	8 157	6 020	62 246	15 885	887	1 850
		w	75 195	3 885	2 878	28 035	8 033	461	944
50	darunter Ausländer	z	25 159	227	173	4 038	404	32	74
		w	13 474	106	96	1 912	224	18	39

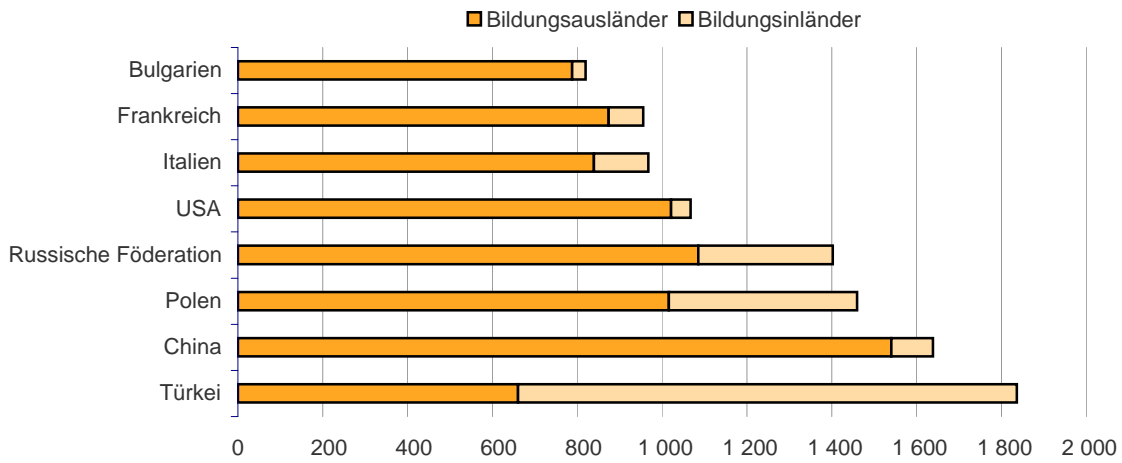
Davon Erwerb der Hochschulzugangsberechtigung in												Lfd. Nr.
Hessen	Mecklenburg Vorpommern	Niedersachsen	Nordrhein-Westfalen	Rheinland-Pfalz	Saarland	Sachsen	Sachsen-Anhalt	Schleswig-Holstein	Thüringen	Ausland	ohne Angabe	
73	81	116	145	27	10	94	71	37	39	185	–	26
47	65	64	100	23	5	75	51	28	26	133	–	
25	54	55	50	17	3	79	60	12	30	36	–	27
18	43	36	31	12	2	64	45	8	25	30	–	
31	36	67	78	14	8	89	32	8	23	38	–	28
25	27	52	64	12	5	73	26	4	16	36	–	
7	6	11	13	1	2	6	1	4	1	139	–	29
4	1	2	7	–	1	5	–	1	–	64	–	
33	12	48	285	15	2	12	17	11	12	48	–	30
18	7	21	140	11	2	5	9	4	6	25	–	
15	5	13	29	5	1	9	1	3	3	48	–	31
6	2	8	15	2	1	6	1	1	1	27	–	
2	1	8	6	–	1	4	1	–	2	11	–	32
2	1	6	3	–	–	2	–	–	2	8	–	
2	1	4	3	1	–	–	1	1	–	36	–	33
1	1	2	3	1	–	–	1	–	–	12	–	
21	34	40	33	4	1	15	11	40	10	25	–	34
13	9	21	23	2	–	6	4	17	4	13	–	
19	3	11	199	12	1	13	1	4	1	29	4	35
16	2	7	142	8	–	11	1	1	1	21	3	
14	13	31	54	5	2	22	18	15	9	11	–	36
6	3	11	26	1	–	6	8	7	2	5	–	
9	8	22	29	7	3	8	6	7	5	39	–	37
6	6	14	16	5	1	5	5	5	2	27	–	
2	4	5	5	2	–	10	2	–	3	9	–	38
–	4	3	4	1	–	8	–	–	2	6	–	
1	1	4	5	–	1	2	–	1	1	3	–	39
–	1	1	2	–	1	1	–	1	1	1	–	
7	1	13	12	2	1	7	2	3	3	12	–	40
2	–	8	6	1	1	3	2	1	1	11	–	
3	12	17	30	4	–	4	5	3	2	19	–	41
2	2	8	13	1	–	2	4	2	2	12	–	
7	1	6	22	1	–	1	1	2	3	3	–	42
2	–	3	8	1	–	–	–	–	–	2	–	
4	1	14	13	2	2	5	–	4	–	12	–	43
1	–	8	1	1	1	2	–	1	–	5	–	
1	2	7	3	1	1	2	4	–	–	–	–	44
–	1	6	3	1	–	–	2	–	–	–	–	
13	22	14	99	17	30	24	27	4	24	3	–	45
7	16	11	60	10	16	16	16	3	15	–	–	
–	–	–	–	–	–	–	–	–	–	–	–	46
–	–	–	–	–	–	–	–	–	–	–	–	
9	19	9	85	12	28	18	22	2	21	–	–	47
5	14	7	51	8	14	12	14	2	14	–	–	
4	3	5	14	5	2	6	5	2	3	3	–	48
2	2	4	9	2	2	4	2	1	1	–	–	
3 672	3 987	6 073	9 858	1 898	483	3 809	3 117	2 240	2 074	21 379	59	49
1 839	2 010	2 944	5 106	961	232	2 163	1 655	1 086	1 143	11 791	29	
111	142	140	309	56	20	110	135	48	41	19 099	–	50
46	49	71	161	21	11	51	61	30	22	10 556	–	

10 Ausländische Studierende im Wintersemester 2011/2012 nach Hochschularten

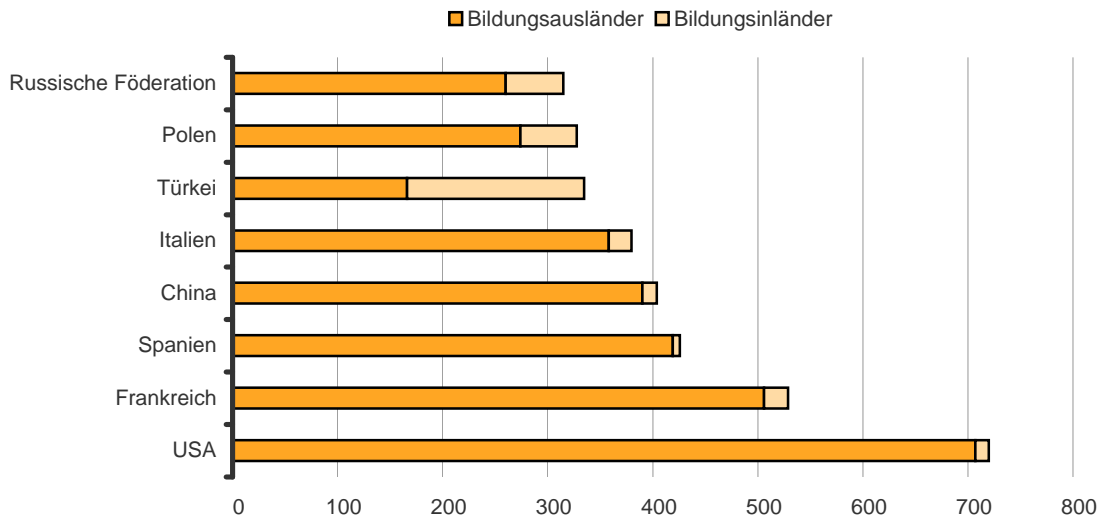
Kontinent	Ausländische Studierende		Studienanfänger und zwar im			
			1. Hochschulsesemester		1. Fachsemester	
	zusammen	weiblich	zusammen	weiblich	zusammen	weiblich
Universitäten						
Europa	10 729	6 623	3 326	2 074	3 391	2 126
dar.: Europäische Union	6 866	4 213	2 485	1 511	2 454	1 483
Afrika	772	232	89	43	134	57
Amerika	2 086	1 048	990	519	834	413
Asien	5 121	2 289	986	467	1 180	563
Australien und Ozeanien	114	55	60	33	60	35
Staatenlos/ungeklärt/ohne Angabe	43	22	5	2	7	4
Universitäten zusammen	18 865	10 269	5 456	3 138	5 606	3 198
dar.: Bildungsinländer	2 838	1 503	409	218	650	362
Kunsthochschulen						
Europa	951	577	312	200	345	219
dar.: Europäische Union	675	401	242	161	258	170
Afrika	10	5	2	–	2	–
Amerika	128	68	33	22	36	22
Asien	492	310	91	57	103	66
Australien und Ozeanien	14	6	5	3	6	3
Staatenlos/ungeklärt/ohne Angabe	1	–	–	–	–	–
Kunsthochschulen zusammen	1 596	966	443	282	492	310
dar.: Bildungsinländer	281	154	34	22	48	30
Fachhochschulen (ohne Verwaltungsfachhochschulen)						
Europa	2 745	1 465	848	458	967	517
dar.: Europäische Union	1 253	663	520	267	555	285
Afrika	475	146	65	27	116	37
Amerika	267	117	100	41	109	43
Asien	1 168	500	352	178	425	204
Australien und Ozeanien	18	9	14	8	14	8
Staatenlos/ungeklärt/ohne Angabe	25	2	6	2	11	2
Fachhochschulen zusammen	4 698	2 239	1 385	714	1 642	811
dar.: Bildungsinländer	1 801	843	307	152	445	216
Hochschulen insgesamt						
Europa	14 425	8 665	4 486	2 732	4 703	2 862
dar.: Europäische Union	8 794	5 277	3 247	1 939	3 267	1 938
Afrika	1 257	383	156	70	252	94
Amerika	2 481	1 233	1 123	582	979	478
Asien	6 781	3 099	1 429	702	1 708	833
Australien und Ozeanien	146	70	79	44	80	46
Staatenlos/ungeklärt/ohne Angabe	69	24	11	4	18	6
Hochschulen insgesamt	25 159	13 474	7 284	4 134	7 740	4 319
dar.: Bildungsinländer	4 920	2 500	750	392	1 143	608

Am zahlreichsten vertretene ausländische Nationalitäten im Wintersemester 2011/2012

Studierende insgesamt



Studienanfänger im 1. Hochschulsemester



11 Studierende im Wintersemester 2011/2012 nach Fächergruppen und angestrebten Abschlüssen

Prüfungsgruppe	Studierende		Davon im			
			Erststudium		weiteren Studium	
	zusammen	weiblich	zusammen	weiblich	zusammen	weiblich
Sprach- und Kulturwissenschaften						
Universitärer Abschluss						
(ohne Lehramtsprüfungen)	19 269	13 165	13 241	8 839	6 028	4 326
Magister	3 169	1 869	3 016	1 792	153	77
Staatsexamen (ohne Lehramt)	101	81	–	–	101	81
Diplom (U)	1 310	978	1 168	890	142	88
Diplom (U) - Dolmetscher	44	39	43	38	1	1
Diplom (U) - Übersetzer	25	17	22	14	3	3
Bachelor (U) - Ein-Fach-Bachelor	4 209	2 945	4 035	2 824	174	121
Bachelor (U) - Mehr-Fächer-Bachelor	4 743	3 175	4 592	3 078	151	97
Master (U) - Ein-Fach-Master	5 269	3 844	–	–	5 269	3 844
Kirchliche Prüfung	399	217	365	203	34	14
Promotion	2 734	1 590	–	–	2 734	1 590
Promotion	2 734	1 590	–	–	2 734	1 590
Lehramtsprüfungen	3 609	2 561	2 413	1 678	1 196	883
Lehramt	299	178	263	153	36	25
Lehramt Bachelor	2 314	1 631	2 150	1 525	164	106
Lehramt Master	996	752	–	–	996	752
Fachhochschulabschluss	1 240	989	1 060	858	180	131
Diplom (FH)	81	62	75	59	6	3
Bachelor (FH)	1 013	822	985	799	28	23
Master (FH)	146	105	–	–	146	105
Sonstige Abschlussprüfungen	1 397	915	1 170	759	227	156
Zertifikat	113	81	9	5	104	76
Sonstiger Abschluss in Deutschland	40	32	10	8	30	24
Abschlussprüfung im Ausland	1 237	797	1 151	746	86	51
Keine Abschlussprüfung angestrebt	7	5	–	–	7	5
Fächergruppe zusammen	28 249	19 220	17 884	12 134	10 365	7 086
Sport						
Universitärer Abschluss						
(ohne Lehramtsprüfungen)	409	160	339	119	70	41
Magister	4	3	4	3	–	–
Diplom (U)	94	30	89	27	5	3
Bachelor (U) - Ein-Fach-Bachelor	199	72	195	71	4	1
Bachelor (U) - Mehr-Fächer-Bachelor	54	20	51	18	3	2
Master (U) - Ein-Fach-Master	58	35	–	–	58	35
Promotion	20	8	–	–	20	8
Promotion	20	8	–	–	20	8
Lehramtsprüfungen	337	123	248	80	89	43
Lehramt	41	10	40	10	1	–
Lehramt Bachelor	215	73	208	70	7	3
Lehramt Master	81	40	–	–	81	40
Fachhochschulabschluss	227	57	182	45	45	12
Bachelor (FH)	184	46	182	45	2	1
Master (FH)	43	11	–	–	43	11
Sonstige Abschlussprüfungen	9	3	9	3	–	–
Abschlussprüfung im Ausland	9	3	9	3	–	–
Fächergruppe zusammen	1 002	351	778	247	224	104

11 Studierende im Wintersemester 2011/2012 nach Fächergruppen und angestrebten Abschlüssen

Prüfungsgruppe	Studierende		Davon im			
			Erststudium		weiteren Studium	
	zusammen	weiblich	zusammen	weiblich	zusammen	weiblich
Rechts-, Wirtschafts- und Sozialwissenschaften						
Universitärer Abschluss (ohne Lehramtsprüfungen)	18 853	9 336	13 336	6 550	5 517	2 786
Magister	195	122	193	121	2	1
Staatsexamen (ohne Lehramt)	4 612	2 598	4 472	2 521	140	77
Diplom (U)	1 226	531	1 170	509	56	22
Bachelor (U) - Ein-Fach-Bachelor	7 286	3 188	7 086	3 103	200	85
Bachelor (U) - Mehr-Fächer-Bachelor	424	299	415	296	9	3
Master (U) - Ein-Fach-Master	5 110	2 598	–	–	5 110	2 598
Promotion	1 983	913	–	–	1 983	913
Promotion	1 983	913	–	–	1 983	913
Lehramtsprüfungen	792	435	544	306	248	129
Lehramt	23	9	21	7	2	2
Lehramt Bachelor	563	320	523	299	40	21
Lehramt Master	206	106	–	–	206	106
Fachhochschulabschluss	18 890	11 286	15 814	9 505	3 076	1 781
Diplom (FH)	797	520	764	500	33	20
Bachelor (FH)	14 586	8 796	14 410	8 671	176	125
Master (FH)	2 826	1 613	–	–	2 826	1 613
Staatliche Laufbahnprüfung	681	357	640	334	41	23
Sonstige Abschlussprüfungen	1 460	865	1 327	791	133	74
Zertifikat	88	50	–	–	88	50
Sonst. Abschluss in Deutschland	7	5	–	–	7	5
Abschlussprüfung im Ausland	1 363	808	1 327	791	36	17
Keine Abschlussprüfung angestrebt	2	2	–	–	2	2
Fächergruppe zusammen	41 978	22 835	31 021	17 152	10 957	5 683
Mathematik, Naturwissenschaften						
Universitärer Abschluss (ohne Lehramtsprüfungen)	15 626	5 420	12 338	4 154	3 288	1 266
Magister	11	6	10	6	1	–
Staatsexamen (ohne Lehramt)	839	597	819	588	20	9
Diplom (U)	3 160	784	3 056	760	104	24
Bachelor (U) - Ein-Fach-Bachelor	9 072	3 158	8 380	2 773	692	385
Bachelor (U) - Mehr-Fächer-Bachelor	76	28	73	27	3	1
Master (U) - Ein-Fach-Master	2 468	847	–	–	2 468	847
Promotion	3 340	1 435	–	–	3 340	1 435
Promotion	3 340	1 435	–	–	3 340	1 435
Lehramtsprüfungen	1 477	706	1 047	475	430	231
Lehramt	110	56	98	48	12	8
Lehramt Bachelor	1 002	453	949	427	53	26
Lehramt Master	365	197	–	–	365	197
Fachhochschulabschluss	4 304	1 092	3 524	899	780	193
Diplom (FH)	8	3	7	2	1	1
Bachelor (FH)	3 593	935	3 517	897	76	38
Master (FH)	703	154	–	–	703	154
Sonstige Abschlussprüfungen	319	144	241	101	78	43
Zertifikat	8	5	–	–	8	5
Sonstiger Abschluss in Deutschland	38	23	–	–	38	23
Abschlussprüfung im Ausland	270	113	241	101	29	12
Keine Abschlussprüfung angestrebt	3	3	–	–	3	3
Fächergruppe zusammen	25 066	8 797	17 150	5 629	7 916	3 168

11 Studierende im Wintersemester 2011/2012 nach Fächergruppen und angestrebten Abschlüssen

Prüfungsgruppe	Studierende		Davon im			
			Erststudium		weiteren Studium	
	zusammen	weiblich	zusammen	weiblich	zusammen	weiblich
Humanmedizin/Gesundheitswissenschaften						
Universitärer Abschluss (ohne Lehramtsprüfungen)	6 567	4 152	5 739	3 641	828	511
Staatsexamen (ohne Lehramt)	5 161	3 165	4 991	3 068	170	97
Diplom (U)	421	357	412	349	9	8
Bachelor (U) - Ein-Fach-Bachelor	338	225	336	224	2	1
Master (U) - Ein-Fach-Master	647	405	–	–	647	405
Promotion	560	345	–	–	560	345
Promotion	560	345	–	–	560	345
Fachhochschulabschluss	1 480	1 131	1 351	1 028	129	103
Diplom (FH)	33	22	33	22	–	–
Bachelor (FH)	1 334	1 019	1 318	1 006	16	13
Master (FH)	113	90	–	–	113	90
Sonstige Abschlussprüfungen	85	55	83	54	2	1
Zertifikat	2	1	–	–	2	1
Abschlussprüfung im Ausland	83	54	83	54	–	–
Fächergruppe zusammen	8 692	5 683	7 173	4 723	1 519	960
Veterinärmedizin						
Universitärer Abschluss	1 059	920	999	886	60	34
Staatsexamen (ohne Lehramt)	1 034	915	999	886	35	29
Master (U) - Ein-Fach-Master	25	5	–	–	25	5
Promotion	429	343	–	–	429	343
Promotion	429	343	–	–	429	343
Sonstige Abschlussprüfungen	17	11	14	10	3	1
Abschlussprüfung im Ausland	17	11	14	10	3	1
Fächergruppen zusammen	1 505	1 274	1 013	896	492	378
Agrar-, Forst- und Ernährungswissenschaften						
Universitärer Abschluss (ohne Lehramtsprüfungen)	1 339	707	855	446	484	261
Diplom (U)	29	9	26	7	3	2
Bachelor (U) - Ein-Fach-Bachelor	811	431	791	419	20	12
Bachelor (U) - Mehr-Fächer-Bachelor	39	20	38	20	1	–
Master (U) - Ein-Fach-Master	460	247	–	–	460	247
Promotion	222	101	–	–	222	101
Promotion	222	101	–	–	222	101
Lehramtsprüfungen	69	46	47	30	22	16
Lehramt	4	2	3	1	1	1
Lehramt Bachelor	48	31	44	29	4	2
Lehramt Master	17	13	–	–	17	13
Fachhochschulabschluss	663	317	531	237	132	80
Diplom (FH)	3	2	3	2	–	–
Bachelor (FH)	533	238	528	235	5	3
Master (FH)	127	77	–	–	127	77
Sonstige Abschlussprüfungen	101	61	62	41	39	20
Zertifikat	39	20	–	–	39	20
Abschlussprüfung im Ausland	62	41	62	41	–	–
Fächergruppe zusammen	2 394	1 232	1 495	754	899	478

11 Studierende im Wintersemester 2011/2012 nach Fächergruppen und angestrebten Abschlüssen

Prüfungsgruppe	Studierende		Davon im			
			Erststudium		weiteren Studium	
	zusammen	weiblich	zusammen	weiblich	zusammen	weiblich
Ingenieurwissenschaften						
Universitärer Abschluss (ohne Lehramtsprüfungen)	17 129	4 455	13 256	3 252	3 873	1 203
Diplom (U)	4 392	1 110	4 285	1 080	107	30
Bachelor (U) - Ein-Fach-Bachelor	9 119	2 226	8 971	2 172	148	54
Master (U) - Ein-Fach-Master	3 618	1 119	–	–	3 618	1 119
Promotion	1 422	414	–	–	1 422	414
Promotion	1 422	414	–	–	1 422	414
Lehramtsprüfungen	343	166	267	127	76	39
Lehramt	38	13	29	11	9	2
Lehramt Bachelor	257	126	238	116	19	10
Lehramt Master	48	27	–	–	48	27
Künstlerischer Abschluss	319	138	269	112	50	26
Diplom (KH)	208	90	189	81	19	9
Bachelor (KH)	83	33	80	31	3	2
Master (KH)	28	15	–	–	28	15
Fachhochschulabschluss	13 728	3 187	10 845	2 441	2 883	746
Diplom (FH)	144	27	135	26	9	1
Bachelor (FH)	10 690	2 439	10 604	2 410	86	29
Master (FH)	2 786	716	–	–	2 786	716
Sonstiger FH-Abschluss	108	5	106	5	2	–
Sonstige Abschlussprüfungen	472	202	463	200	9	2
Zertifikat	2	1	–	–	2	1
Abschlussprüfung im Ausland	463	200	463	200	–	–
Keine Abschlussprüfung angestrebt	7	1	–	–	7	1
Fächergruppe zusammen	33 413	8 562	25 100	6 132	8 313	2 430
Kunst, Kunstwissenschaft						
Universitärer Abschluss (ohne Lehramtsprüfungen)	2 274	1 622	1 648	1 121	626	501
Magister	448	317	433	309	15	8
Bachelor (U) - Mehr-Fächer-Bachelor	1 257	843	1 215	812	42	31
Master (U) - Ein-Fach-Master	569	462	–	–	569	462
Promotion	509	352	–	–	509	352
Promotion	509	352	–	–	509	352
Lehramtsprüfungen	461	311	296	194	165	117
Lehramt	23	14	10	4	13	10
Lehramt Bachelor	307	202	286	190	21	12
Lehramt Master	131	95	–	–	131	95
Künstlerischer Abschluss	3 946	2 289	2 737	1 534	1 209	755
Diplom (KH)	1 361	767	1 217	681	144	86
Bachelor (KH)	1 247	723	1 167	665	80	58
Master (KH)	709	443	–	–	709	443
Meisterschüler	117	65	–	–	117	65
Bühnen-/Konzert-/Opernreifeprüfung	79	41	–	–	79	41
Sonstiger künstlerischer Abschluss	433	250	353	188	80	62
Fachhochschulabschluss	2 200	1 384	2 117	1 309	83	75
Bachelor (FH)	2 129	1 318	2 117	1 309	12	9
Master (FH)	71	66	–	–	71	66
Sonstige Abschlussprüfungen	351	235	277	190	74	45
Abschlussprüfung im Ausland	299	206	277	190	22	16
Keine Abschlussprüfung angestrebt	52	29	–	–	52	29
Fächergruppe zusammen	9 741	6 193	7 075	4 348	2 666	1 845

11 Studierende im Wintersemester 2011/2012 nach Fächergruppen und angestrebten Abschlüssen

Prüfungsgruppe	Studierende		Davon im			
			Erststudium		weiteren Studium	
	zusammen	weiblich	zusammen	weiblich	zusammen	weiblich
Außerhalb der Studienbereichsgliederung						
Universitärer Abschluss (ohne Lehramtsprüfungen)	349	226	344	223	5	3
Magister	345	223	341	221	4	2
Bachelor (U) - Mehr-Fächer-Bachelor	4	3	3	2	1	1
Lehramtsprüfungen	1 300	821	951	590	349	231
Lehramt	38	22	34	19	4	3
Lehramt Bachelor	978	611	917	571	61	40
Lehramt Master	284	188	–	–	284	188
Sonstige Abschlussprüfungen	5	1	–	–	5	1
Abschlussprüfung im Ausland	5	1	–	–	5	1
Fächergruppe zusammen	1 654	1 048	1 295	813	359	235
Fächergruppen zusammen						
Universitärer Abschluss (ohne Lehramtsprüfungen)	82 874	40 163	62 095	29 231	20 779	10 932
Magister	4 172	2 540	3 997	2 452	175	88
Staatsexamen (ohne Lehramt)	11 747	7 356	11 281	7 063	466	293
Diplom (U)	10 632	3 799	10 206	3 622	426	177
Diplom (U) - Dolmetscher	44	39	43	38	1	1
Diplom (U) - Übersetzer	25	17	22	14	3	3
Bachelor (U) - Ein-Fach-Bachelor	31 034	12 245	29 794	11 586	1 240	659
Bachelor (U) - Mehr-Fächer-Bachelor	6 597	4 388	6 387	4 253	210	135
Master (U) - Ein-Fach-Master	18 224	9 562	–	–	18 224	9 562
Kirchliche Prüfung	399	217	365	203	34	14
Promotion	11 219	5 501	–	–	11 219	5 501
Promotion	11 219	5 501	–	–	11 219	5 501
Lehramtsprüfungen	8 388	5 169	5 813	3 480	2 575	1 689
Lehramt	576	304	498	253	78	51
Lehramt Bachelor	5 684	3 447	5 315	3 227	369	220
Lehramt Master	2 128	1 418	–	–	2 128	1 418
Künstlerischer Abschluss	4 265	2 427	3 006	1 646	1 259	781
Diplom (KH)	1 569	857	1 406	762	163	95
Bachelor (KH)	1 330	756	1 247	696	83	60
Master (KH)	737	458	–	–	737	458
Meisterschüler	117	65	–	–	117	65
Bühnen-/Konzert-/Opernreifeprüfung	79	41	–	–	79	41
Sonstiger künstlerischer Abschluss	433	250	353	188	80	62
Fachhochschulabschluss	42 732	19 443	35 424	16 322	7 308	3 121
Diplom (FH)	1 066	636	1 017	611	49	25
Bachelor (FH)	34 062	15 613	33 661	15 372	401	241
Master (FH)	6 815	2 832	–	–	6 815	2 832
Staatliche Laufbahnprüfung	681	357	640	334	41	23
Sonstiger FH-Abschluss	108	5	106	5	2	–
Sonstige Abschlussprüfungen	4 216	2 492	3 646	2 149	570	343
Zertifikat	252	158	9	5	243	153
Sonst. Abschluss in Deutschland	85	60	10	8	75	52
Abschlussprüfung im Ausland	3 808	2 234	3 627	2 136	181	98
Keine Abschlussprüfung angestrebt	71	40	–	–	71	40
Fächergruppen insgesamt	153 694	75 195	109 984	52 828	43 710	22 367

12 Gasthörer im Wintersemester 2011/2012 nach Fächer- und Altersgruppen

Fächergruppe		Insgesamt	Davon in der Altersgruppe von ... bis unter ... Jahren						ohne Angabe
			unter 20	20 bis 30	30 bis 40	40 bis 50	50 bis 60	60 und älter	
Sprach- und Kulturwissenschaften	z	211	–	20	19	25	19	126	2
	w	120	–	12	14	17	11	64	2
Rechts-, Wirtschafts- und Sozialwissenschaften	z	123	–	87	15	11	3	7	–
	w	68	–	53	8	5	1	1	–
Mathematik, Naturwissenschaften	z	27	10	6	5	2	1	3	–
	w	11	5	2	1	2	–	1	–
Humanmedizin/Gesundheitswissenschaften	z	1	–	–	–	–	1	–	–
	w	1	–	–	–	–	1	–	–
Agrar-, Forst- und Ernährungswissenschaften	z	9	–	5	1	–	1	2	–
	w	3	–	2	–	–	–	1	–
Ingenieurwissenschaften	z	35	–	11	7	4	1	12	–
	w	14	–	6	1	1	1	5	–
Kunst, Kunstwissenschaft	z	777	1	32	24	15	65	640	–
	w	579	1	20	15	12	57	474	–
Sonstige Fachrichtungen	z	440	3	23	15	32	45	322	–
	w	221	2	11	9	13	32	154	–
Fächergruppen insgesamt	z	1 623	14	184	86	89	136	1 112	2
	w	1 017	8	106	48	50	103	700	2

Anlagen

1 Zuordnung der Studienbereiche zu den Fächergruppen

Fächergruppe Studienbereich	Fächergruppe Studienbereich
<p>Sprach- und Kulturwissenschaften</p> <p>Sprach- und Kulturwissenschaften allgemein Evangelische Theologie, - Religionslehre Katholische Theologie, - Religionslehre Philosophie Geschichte Bibliothekswissenschaft, Dokumentation Allgemeine und vergleichende Literatur- und Sprachwissenschaft Altphilologie (klassische Philologie), Neugriechisch Germanistik (Deutsch, germanische Sprachen ohne Anglistik) Anglistik, Amerikanistik Romanistik Slawistik, Baltistik, Finno-Ugristik Außereuropäische Sprach- und Kulturwissenschaften Kulturwissenschaften Psychologie Erziehungswissenschaften Sonderpädagogik</p> <p>Sport</p> <p>Sport, Sportwissenschaft</p> <p>Rechts-, Wirtschafts- und Sozialwissenschaften</p> <p>Rechts-, Wirtschafts- und Sozialwissenschaften allgemein Regionalwissenschaften Politikwissenschaften Sozialwissenschaften Sozialwesen Rechtswissenschaften Verwaltungswissenschaften Wirtschaftswissenschaften Wirtschaftsingenieurwesen (Schwerpunkt Wirtschaftswissenschaften)</p> <p>Mathematik, Naturwissenschaften</p> <p>Mathematik, Naturwissenschaften allgemein Mathematik Informatik Physik, Astronomie Chemie Pharmazie Biologie Geowissenschaften (ohne Geographie) Geographie</p>	<p>Humanmedizin/Gesundheitswissenschaften</p> <p>Gesundheitswissenschaften allgemein Humanmedizin (ohne Zahnmedizin) Zahnmedizin</p> <p>Veterinärmedizin</p> <p>Veterinärmedizin</p> <p>Agrar-, Forst- und Ernährungswissenschaften</p> <p>Landespflege, Umweltgestaltung Agrarwissenschaften, Lebensmittel- und Getränketechnologie Forstwissenschaft, Holzwirtschaft Ernährungs- und Haushaltswissenschaften</p> <p>Ingenieurwissenschaften</p> <p>Ingenieurwesen allgemein Wirtschaftsingenieurwesen (Schwerpunkt Ingenieurwissenschaften) Bergbau, Hüttenwesen Maschinenbau/Verfahrenstechnik Elektrotechnik Verkehrstechnik, Nautik Architektur, Innenarchitektur Raumplanung Bauingenieurwesen Vermessungswesen</p> <p>Kunst, Kunstwissenschaft</p> <p>Kunst, Kunstwissenschaft allgemein Bildende Kunst Gestaltung Darstellende Kunst, Film und Fernsehen, Theaterwissenschaft Musik, Musikwissenschaft</p> <p>Außerhalb der Studienbereichsgliederung</p>

2 Hochschulen in Berlin nach der Trägerschaft

Hochschule	Trägerschaft	
	öffentlicher/ freier Träger	Träger
Universitäten		
Freie Universität	öffentlich	Land Berlin
Technische Universität	öffentlich	Land Berlin
Humboldt-Universität	öffentlich	Land Berlin
Charité-Universitätsmedizin	öffentlich	Land Berlin
ESCP Europe Wirtschaftshochschule	freier Träger	privat
ESMT European School of Management and Technology	freier Träger	privat
Hertie School of Governance	freier Träger	privat
Steinbeis-Hochschule	freier Träger	privat
Deutsche Universität für Weiterbildung	freier Träger	privat
International Psychoanalytic University	freier Träger	privat
Psychologische Hochschule	freier Träger	privat
European College of Liberal Arts	freier Träger	privat
Kunsthochschulen		
Universität der Künste	öffentlich	Land Berlin
Kunsthochschule Berlin-Weißensee	öffentlich	Land Berlin
Hochschule für Musik "Hanns Eisler"	öffentlich	Land Berlin
Hochschule für Schauspielkunst "Ernst Busch"	öffentlich	Land Berlin
ESMOD Internationale Kunsthochschule für Mode	freier Träger	privat
Fachhochschulen (ohne Verwaltungs-FH)		
Beuth Hochschule für Technik	öffentlich	Land Berlin
Hochschule für Technik und Wirtschaft	öffentlich	Land Berlin
Hochschule für Wirtschaft und Recht	öffentlich	Land Berlin
Alice Salomon Hochschule	öffentlich	Land Berlin
Evangelische Hochschule	freier Träger	Kirche
Katholische Hochschule für Sozialwesen	freier Träger	Kirche
SRH Hochschule	freier Träger	privat
Mediadesign Hochschule	freier Träger	privat
Berliner Technische Kunsthochschule	freier Träger	privat
EBC Hochschule	freier Träger	privat
Touro College	freier Träger	privat
bbw Hochschule	freier Träger	privat
IB-Hochschule	freier Träger	privat
Hochschule für Gesundheit und Sport, Standort Berlin	freier Träger	privat
Design Akademie	freier Träger	privat
Best-Sabel-Hochschule	freier Träger	privat
Akkon-Hochschule	freier Träger	privat
Hochschule für Medien, Kommunikation und Wirtschaft, Standort Berlin	freier Träger	privat
DEKRA Hochschule	freier Träger	privat
Quadriga Hochschule	freier Träger	privat
Hochschule der populären Künste	freier Träger	privat
German open Business School, Hochschule für Wirtschaft und Verwaltung	freier Träger	privat
Verwaltungsfachhochschulen		
Fachhochschule des Bundes für öffentliche Verwaltung	öffentlich	Bund
- Fachbereich Sozialversicherung		
- Fachbereich Auswärtige Angelegenheiten		

Das Amt für Statistik Berlin-Brandenburg

Das Amt für Statistik Berlin-Brandenburg ist für beide Länder die zentrale Dienstleistungseinrichtung auf dem Gebiet der amtlichen Statistik. Das Amt erbringt Serviceleistungen im Bereich Information und Analyse für die breite Öffentlichkeit, für alle gesellschaftlichen Gruppen sowie für Kunden aus Verwaltung und Politik, Wirtschaft und Wissenschaft. Kerngeschäft des Amtes ist die Durchführung der gesetzlich angeordneten amtlichen Statistiken für Berlin und Brandenburg. Das Amt erhebt die Daten, bereitet sie auf, interpretiert und analysiert sie und veröffentlicht die Ergebnisse. Die Grundversorgung aller Nutzer mit statistischen Informationen erfolgt unentgeltlich, im Wesentlichen über das Internet und den Informationsservice. Daneben werden nachfrage- und zielgruppenorientierte Standardauswertungen zu Festpreisen angeboten. Kundenspezifische Aufbereitung / Beratung zu kostendeckenden Preisen ergänzt das Spektrum der Informationsbereitstellung.

Amtliche Statistik im Verbund

Die Statistiken werden bundesweit nach einheitlichen Konzepten, Methoden und Verfahren arbeitsteilig erstellt. Die statistischen Ämter der Länder sind dabei grundsätzlich für die Durchführung der Erhebungen, für die Aufbereitung und Veröffentlichung der Länderergebnisse zuständig. Durch diese Kooperation in einem „Statistikverbund“ entstehen für alle Länder vergleichbare und zu einem Bundesergebnis zusammenführbare Erhebungsergebnisse.

Produkte und Dienstleistungen

Informationsservice

info@statistik-bbb.de
mit statistischen Informationen für jedermann und Beratung sowie maßgeschneiderte Aufbereitungen von Daten über Berlin und Brandenburg. Auskunft, Beratung, Pressedienst sowie Fachbibliothek.

Standort Potsdam

Behlerstraße 3a, 14467 Potsdam
Tel. 0331 8173 - 1777
Fax 030 9028 - 4091
Mo – Do 9 – 15 Uhr, Fr 9 – 14 Uhr

Standort Berlin

Alt-Friedrichsfelde 60, 10315 Berlin
Bibliothek
Tel. 030 9021 - 3540
Mo – Do 9 – 15 Uhr, Fr 9 – 14 Uhr

Internet-Angebot

www.statistik-berlin-brandenburg.de
mit aktuellen Daten, Pressemitteilungen, Statistischen Berichten zum kostenlosen Herunterladen, regionalstatistischen Informationen, Wahlstatistiken und -analysen sowie einem Überblick über das gesamte Leistungsspektrum des Amtes.

Statistische Jahrbücher

mit einer Vielzahl von Tabellen aus nahezu allen Arbeitsgebieten der amtlichen Statistik.

Statistische Berichte

mit Ergebnissen der einzelnen Statistiken in Tabellen in tiefer sachlicher Gliederung und Grafiken zur Veranschaulichung von Entwicklungen und Strukturen. Mit dieser Reihe werden die bisherigen Veröffentlichungen Statistischer Berichte aus dem Landesbetrieb für Datenverarbeitung und Statistik Land Brandenburg sowie dem Statistischen Landesamt Berlin fortgesetzt.

Datenangebot aus dem Sachgebiet

Informationen zu dieser Veröffentlichung

Referat 14C
Tel. 0331 8173 - 1144
Fax 0331 8173 - 1911
hochschulen@statistik-bbb.de

Weitere Veröffentlichungen zum Thema

Statistische Berichte:

- Akademische und staatliche Abschlussprüfungen
B III 3
- Personal und Personalstellen an Hochschulen
B III 4