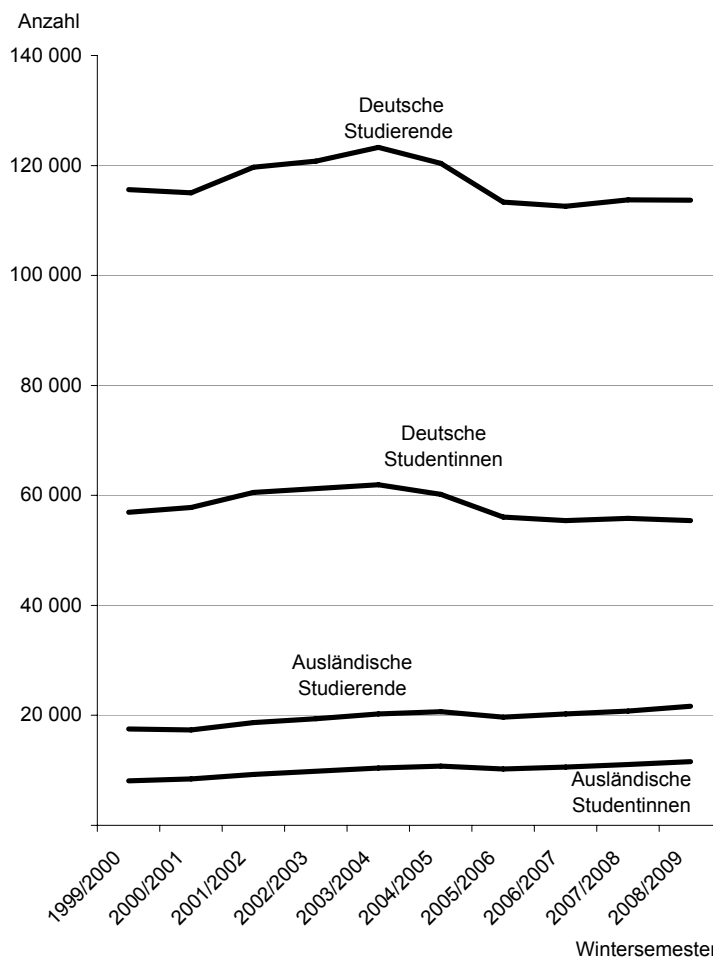


Statistischer Bericht

B III 1 – j/2008

Studierende an Hochschulen in Berlin Wintersemester 2008/2009

Deutsche und ausländische Studierende in Berlin in den vergangenen zehn Wintersemestern



Statistischer Bericht

B III 1 – j/08

Herausgegeben im **September 2009**

Preis

pdf-Version: kostenlos

Druck-Version: 8,– EUR

Excel-Version: 18,– EUR

Impressum

Amt für Statistik Berlin-Brandenburg

Dortustraße 46

14467 Potsdam

info@statistik-bbb.de

www.statistik-berlin-brandenburg.de

Potsdam

Tel. 0331 39-444

Fax 0331 39-418

Berlin

Tel. 030 9021-3434

Fax 030 9021-3655

- © **Amt für Statistik** Berlin-Brandenburg
Für nichtgewerbliche Zwecke sind Vervielfältigung und unentgeltliche Verbreitung, auch auszugsweise, mit Quellenangabe gestattet. Die Verbreitung, auch auszugsweise, über elektronische Systeme/Datenträger bedarf der vorherigen Zustimmung. Alle übrigen Rechte bleiben vorbehalten.

Zeichenerklärung

- 0 weniger als die Hälfte von 1 in der letzten besetzten Stelle, jedoch mehr als nichts
– nichts vorhanden
... Angabe fällt später an
() Aussagewert ist eingeschränkt
/ Zahlenwert nicht sicher genug
• Zahlenwert unbekannt oder geheimzuhalten

- z zusammen
w weiblich

Inhaltsverzeichnis

	Seite	Seite
Vorbemerkungen	4	
Grafiken		
Studierende im Wintersemester 2008/2009 nach Hochschularten und Geschlecht	6	
Anteil der Studierenden in den einzelnen Hochschularten im Wintersemester 2008/2009	7	
Deutsche und ausländische Studierende in den vergangenen zehn Wintersemestern	8	
Studienanfänger nach ausgewählten Hochschularten in den vergangenen zehn Studienjahren	9	
Am zahlreichsten vertretene Nationalitäten im Wintersemester 2008/2009	35	
Tabellen		
1 Zusammenfassende Übersicht über Studierende im Wintersemester 2008/2009 nach Hochschularten	6	9 Studierende im Wintersemester 2008/2009 nach dem Land des Erwerbs der Hochschulzugangsberechtigung und Hochschulen 30
2 Studierende in den vergangenen zehn Wintersemestern nach Hochschularten	7	10 Ausländische Studierende im Wintersemester 2008/2009 nach Hochschularten 34
3 Ausländische Studierende in den vergangenen zehn Wintersemestern nach Hochschularten	8	11 Studierende im Wintersemester 2008/2009 nach Fächergruppen und angestrebten Abschlüssen 36
4 Studienanfänger im 1. Studiengang in den vergangenen zehn Studienjahren nach Hochschularten	9	12 Gasthörer im Wintersemester 2008/2009 nach Hochschularten und Hochschulen 41
5 Studierende und Studienanfänger im Wintersemester 2008/2009 nach Hochschularten und Hochschulen	10	13 Gasthörer im Wintersemester 2008/2009 nach Fächer- und Altersgruppen 42
6 Studierende und Studienanfänger im 1. Studiengang im Wintersemester 2008/2009 nach Fächergruppen und Hochschularten	12	Anhang
7 Studierende im Wintersemester 2008/2009 nach Fächergruppen, Fach- und Hochschulsemestern, Hochschularten und Hochschulen	14	Zuordnung der Studienbereiche zu den Fächergruppen 43
8 Studierende und Studienanfänger im Wintersemester 2008/2009 nach Hochschularten und Altersgruppen	29	

Vorbemerkungen

Allgemeine Angaben zur Statistik

Die Erhebungen über die Studierenden und Gasthörer an Hochschulen sind Teile der bundeseinheitlichen Hochschulstatistik.

Auskunftspflichtig sind die Hochschulverwaltungen. In die Erhebung einbezogen sind alle staatlichen und staatlich anerkannten Hochschulen des Landes Berlin. Das Erhebungs- und Aufbereitungsprogramm ist so gestaltet, dass die erhobenen Daten für Entscheidungen im Bund, in den Ländern und in den Hochschulen selbst herangezogen werden können. Die Ergebnisse der Studentenstatistik sind außerdem für die verschiedensten öffentlichen und privaten Einrichtungen von Bedeutung, unter anderem für die Hochschulrektorenkonferenz, die Ständige Konferenz der Kultusminister, den Wissenschaftsrat und die Hochschulinformations-System GmbH. Gleichzeitig werden sie als Grundlage für Analysen, Prognosen und andere wissenschaftliche Darstellungen sowie für soziodemographische und bildungspolitische Untersuchungen verwendet.

Die Statistiken werden jährlich, jeweils zu Beginn des Wintersemesters auf der Basis der Verwaltungsunterlagen der Hochschulen als Totalerhebungen durchgeführt. Die Studienanfänger werden außerdem in den Sommersemestern erhoben.

Rechtsgrundlage

Erhoben werden die Tatbestände gemäß § 3 Abs. 1 Nr. 1 und für Gasthörer gemäß § 3 Abs. 1 Nr. 2 des Gesetzes über die Statistik für das Hochschulwesen (Hochschulstatistikgesetz – HStatG) vom 02. November 1990 (BGBl. I S. 2414), zuletzt geändert durch Artikel 2 des Gesetzes vom 25. Juni 2005 (BGBl. I S. 1860) in Verbindung mit dem Gesetz über die Statistik für Bundeszwecke (Bundesstatistikgesetz – BStatG) vom 22. Januar 1987 (BGBl. I S. 462, 565), zuletzt geändert durch Artikel 2 des Gesetzes vom 09. Juni 2005 (BGBl. I S. 1534) und dem Gesetz über die Hochschulen im Land Berlin (Berliner Hochschulgesetz – BerLHG) in der Fassung des Zwölften Änderungsgesetzes vom 12. Juli 2007 (GVBl. S. 278).

Berichtskreis

Universitäten:

- Freie Universität
- Technische Universität
- Humboldt-Universität
- Charité-Universitätsmedizin
- ESCP-EAP Europäische Wirtschaftshochschule
- European School of Management and Technology
- Hertie School of Governance
- Steinbeis-Hochschule

Kunsthochschulen:

- Universität der Künste
- Kunsthochschule Berlin-Weißensee
- Hochschule für Musik „Hanns Eisler“
- Hochschule für Schauspielkunst „Ernst Busch“

Fachhochschulen:

- Technische Fachhochschule
- Fachhochschule für Technik und Wirtschaft
- Fachhochschule für Wirtschaft (Fachbereiche Wirtschaftswissenschaften und Berufsakademie)
- Alice Salomon Fachhochschule für Sozialarbeit und Sozialpädagogik
- Evangelische Fachhochschule
- Katholische Fachhochschule
- SRH Hochschule
- Mediadesign Hochschule
- Berliner Technische Kunsthochschule

- International Business School
- Touro College
- bbw Akademie für betriebswirtschaftliche Weiterbildung
- IB-Hochschule
- Hochschule für Gesundheit und Sport
- Design-Akademie
- Best-Sabel Fachhochschule
- Internationale Fachhochschule für Exekutives Management

Verwaltungsfachhochschulen:

- Fachhochschule für Verwaltung und Rechtspflege
- Fachhochschule des Bundes für öffentliche Verwaltung (Fachbereiche Sozialversicherung und Auswärtige Angelegenheiten)

Definitionen

• Hochschulen

Alle nach Landesrecht anerkannten Hochschulen unabhängig von der Trägerschaft.

• Studierende

In einem Fachstudium als Haupthörer oder als Nebenhörer eingeschriebene Personen ohne Beurlaubte, Gasthörer und Studienkollegiaten.

• Hörerstatus

Haupthörer

sind nur an einer Hochschule eingeschrieben oder – bei Mehrfacheinschreibungen im selben Studiengang – derjenigen Hochschule als Haupthörer zugeordnet, an der sie schwerpunktmäßig studieren.

Nebenhörer

sind als Haupthörer an einer anderen Hochschule und zusätzlich an der meldenden Hochschule eingeschrieben. Statistisch werden sie an der Hochschule der zweiten Einschreibung erfasst.

• Studienanfänger

Studierende, im ersten Hochschulsemester (Erstimmatrikulierte, die sich erstmalig an einer deutschen Hochschule eingeschrieben haben) oder im ersten Fachsemester eines bestimmten Studienganges.

• Bildungsinländer

sind die ausländischen Studierenden, die ihre Hochschulzugangsberechtigung in Deutschland, aber nicht an einem Studienkolleg erworben haben.

• Bildungsausländer

sind die ausländischen Studierenden, die ihre Hochschulzugangsberechtigung im Ausland oder an einem Studienkolleg in Deutschland erworben haben

• Semester

Teil des Studienjahres sowie Maß für die Dauer und zeitliche Gliederung des Studiums

Berichtssemester

Sommer- oder Wintersemester des Jahres, auf das sich die vorliegenden Ergebnisse beziehen.

Hochschulsemester

geben die gesamte bisherige Verweilzeit an Hochschulen in der Bundesrepublik Deutschland an. Sie müssen sich nicht auf das Studienfach im Erhebungssemester beziehen.

Fachsemester

im Studiengang verbrachte Studienzeiten (einschließlich des Berichtsemesters) im Hinblick auf die angestrebte Abschlussprüfung; dazu können auch Semester aus einem früheren Studium oder aus einem Auslandsstudium gehören, sofern sie angerechnet werden.

• Studienjahr

Überwiegend beginnen die Studenten ihr Studium im Wintersemester; in ausgewählten Studiengängen ist dies auch im Sommersemester möglich. Bundesweit wird daher bei der Betrachtung der Studienanfänger oft vom Studienjahr ausgegangen.

Das Studienjahr setzt sich zusammen aus dem Sommersemester und dem folgenden Wintersemester (z. B. Studienjahr 2008: Sommersemester 2008 und Wintersemester 2008/2009).

• Studiengang

Als Studiengang wird eine durch Studien- und Prüfungsordnungen geregelte berufsqualifizierende Hochschulausbildung bezeichnet.

In der Statistik wird der Studiengang als Kombination der angestrebten Abschlussprüfung mit bis zu drei Studienfächern erfasst. Die Auswertungen in diesem Bericht beziehen sich immer auf den ersten Studiengang.

• Fächergruppe/Studienbereich/Studienfach

Für die Studentenstatistik werden die Fachbezeichnungen einem bundeseinheitlichen Fächerschlüssel zugeordnet. Mehrere verwandte Fächer sind in der Systematik zu Studienbereichen und diese zu neun großen Fächergruppen zusammengefasst (Anhang).

Die in diesem Bericht vorliegenden Auswertungen beziehen sich immer auf die Fächergruppe des ersten Studienfachs.

• Art des Studiums

Erstudium

Studierende, die in einem Studiengang eingeschrieben sind und noch keine Abschlussprüfung an einer Hochschule bestanden haben, befinden sich im Erststudium.

Ausnahme:

Bei einem konsekutiven Masterstudium wird das Studium nach dem Erreichen des Bachelorgrades als Masterstudium fortgesetzt und bleibt Erststudium.

Weiteres Studium

Zweitstudium, Aufbaustudium, Ergänzungs- und Erweiterungsstudium, Weiterbildungsstudium, Promotionsstudium

• Gasthörer

Teilnehmer an einzelnen Kursen oder Lehrveranstaltungen. Eine Hochschulzugangsberechtigung ist nicht erforderlich, ein Fachstudium mit Abschlussprüfung ist für Gasthörer nicht möglich.

• Studienkollegiaten

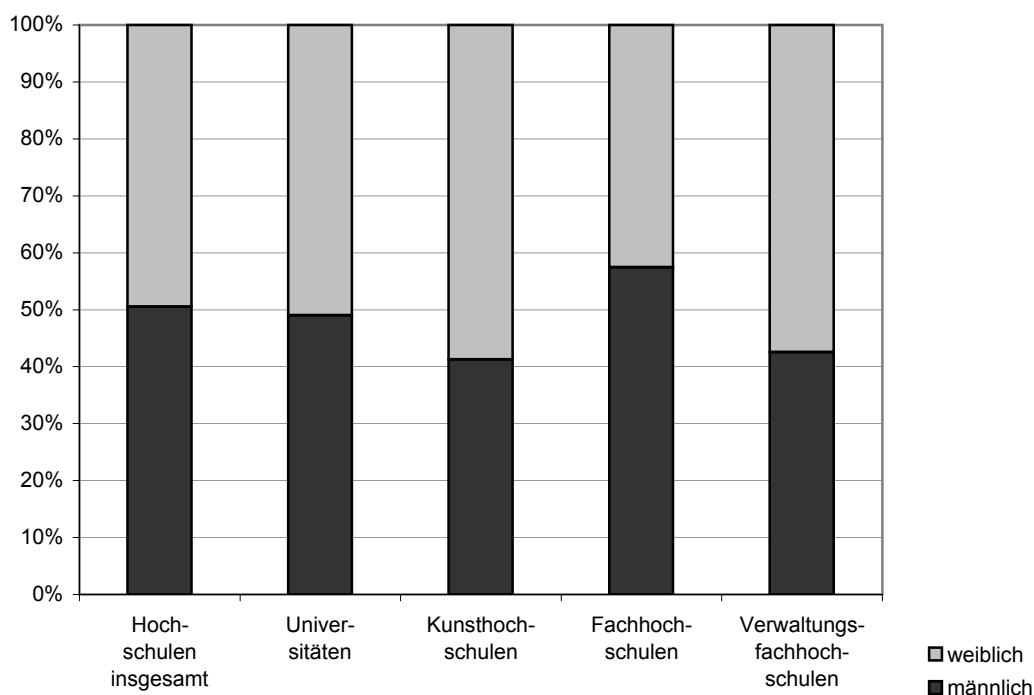
Personen mit einer im Ausland erworbenen Hochschulzugangsberechtigung, welche nicht unmittelbar zum Studium in Deutschland berechtigt, können in einer so genannten Feststellungsprüfung die zusätzlichen Leistungsnachweise erbringen. Die Vorbereitung für diese Prüfung erfolgt an einem Studienkolleg.

1 Zusammenfassende Übersicht über Studierende im Wintersemester 2008/2009 nach Hochschularten

Merkmal		Insgesamt	davon an			
			Universitäten	Kunsthochschulen	Fachhochschulen ¹	Verwaltungsfachhochschulen
Studierende insgesamt	z	135 327	96 945	4 820	30 808	2 754
	w	66 977	49 450	2 832	13 113	1 582
davon						
Hauptörer	z	131 462	93 446	4 771	30 491	2 754
	w	64 586	47 233	2 799	12 972	1 582
Nebenhörer	z	3 865	3 499	49	317	-
	w	2 391	2 217	33	141	-
Studienanfänger und zwar						
im 1. Hochschulsemester	z	19 077	12 428	627	5 452	570
	w	9 785	6 498	365	2 562	360
im 1. Fachsemester	z	26 479	17 382	890	7 402	805
	w	13 328	9 041	521	3 282	484
Ausländische Studierende	z	21 629	16 945	1 299	3 290	95
	w	11 560	9 212	792	1 488	68
nachrichtlich						
Gastörer insgesamt	z	436	278	74	77	7
	w	252	161	45	40	6
Studienkollegiaten	z	258	214	-	44	-
	w	98	84	-	14	-

¹ ohne Verwaltungsfachhochschulen

Studierende im Wintersemester 2008/2009 nach Hochschularten und Geschlecht

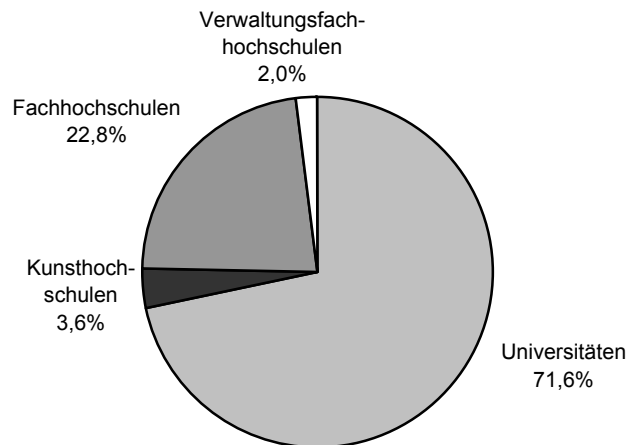


2 Studierende in den vergangenen zehn Wintersemestern nach Hochschularten

Wintersemester	Insgesamt	davon an			
		Universitäten	Kunsthochschulen	Fachhochschulen ¹	Verwaltungsfachhochschulen
Studierende zusammen					
1999/2000	133 124	103 208	5 488	21 472	2 956
2000/2001	132 406	104 900	5 398	19 057	3 051
2001/2002	138 394	107 440	5 447	21 995	3 512
2002/2003	140 177	108 245	5 404	23 230	3 298
2003/2004	143 540	108 735	5 366	26 251	3 188
2004/2005	141 010	106 496	5 157	26 740	2 617
2005/2006	133 024	98 591	5 103	27 160	2 170
2006/2007	132 822	97 612	4 899	28 221	2 090
2007/2008	134 504	97 822	4 861	29 569	2 252
2008/2009	135 327	96 945	4 820	30 808	2 754
darunter weiblich					
1999/2000	64 988	52 115	3 187	8 165	1 521
2000/2001	66 206	53 847	3 133	7 709	1 517
2001/2002	69 772	56 080	3 170	8 641	1 881
2002/2003	71 106	56 918	3 173	9 167	1 848
2003/2004	72 359	56 899	3 134	10 462	1 864
2004/2005	70 979	55 709	2 967	10 713	1 590
2005/2006	66 275	51 033	2 929	10 948	1 365
2006/2007	65 982	50 435	2 833	11 452	1 262
2007/2008	66 927	50 604	2 854	12 120	1 349
2008/2009	66 977	49 450	2 832	13 113	1 582

¹ ohne Verwaltungsfachhochschulen

Anteil der Studierenden in den einzelnen Hochschularten im Wintersemester 2008/2009

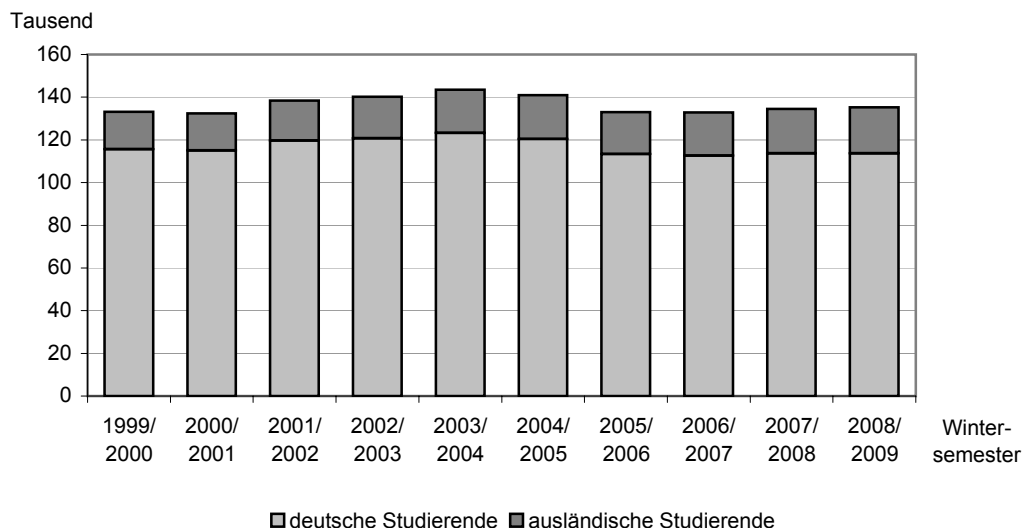


3 Ausländische Studierende in den vergangenen zehn Wintersemestern nach Hochschularten

Wintersemester	Insgesamt	davon an			
		Universitäten	Kunsthochschulen	Fachhochschulen ¹	Verwaltungsfachhochschulen
Ausländer zusammen					
1999/2000	17 497	14 453	936	2 107	1
2000/2001	17 352	14 841	956	1 553	2
2001/2002	18 697	15 467	1 026	2 193	11
2002/2003	19 408	16 049	1 085	2 258	16
2003/2004	20 234	16 661	1 121	2 427	25
2004/2005	20 638	16 980	1 173	2 443	42
2005/2006	19 664	15 851	1 205	2 562	46
2006/2007	20 229	16 276	1 207	2 701	45
2007/2008	20 785	16 490	1 218	3 007	70
2008/2009	21 629	16 945	1 299	3 290	95
darunter weiblich					
1999/2000	8 080	6 837	570	673	–
2000/2001	8 423	7 289	571	562	1
2001/2002	9 228	7 832	603	785	8
2002/2003	9 859	8 339	648	859	13
2003/2004	10 422	8 766	663	972	21
2004/2005	10 760	9 063	685	976	36
2005/2006	10 241	8 436	712	1 054	39
2006/2007	10 591	8 706	730	1 118	37
2007/2008	11 074	9 007	748	1 269	50
2008/2009	11 560	9 212	792	1 488	68

¹ ohne Verwaltungsfachhochschulen

Deutsche und ausländische Studierende in den vergangenen zehn Wintersemestern

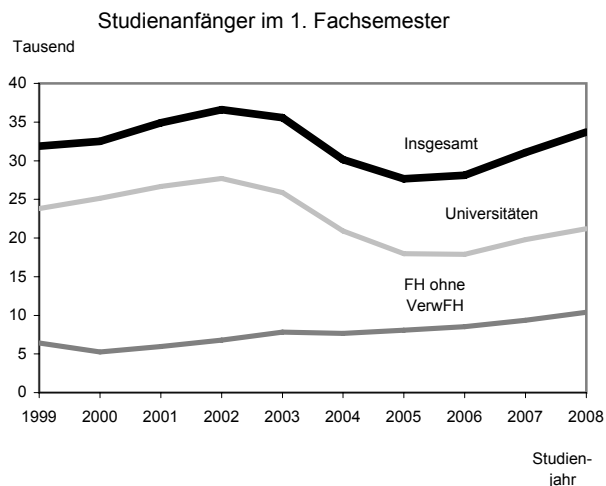
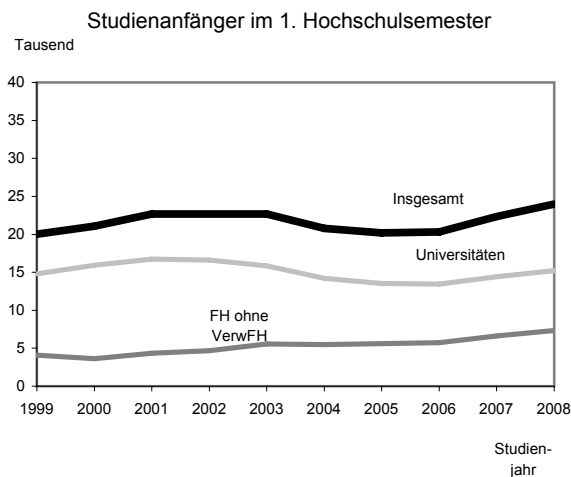


4 Studienanfänger im 1. Studiengang in den vergangenen zehn Studienjahren nach Hochschularten

Studienjahr (Sommer- u. folgendes Wintersemester)	Insgesamt	davon an			
		Universitäten	Kunsthochschulen	Fachhochschulen ¹	Verwaltungsfachhochschulen
Studienanfänger im 1. Hochschulsemester					
1999	20 039	14 786	492	4 084	677
2000	21 075	15 913	578	3 636	948
2001	22 691	16 747	584	4 354	1 006
2002	22 696	16 606	551	4 659	880
2003	22 670	15 828	546	5 555	741
2004	20 798	14 202	602	5 495	499
2005	20 175	13 542	585	5 598	450
2006	20 318	13 443	627	5 724	524
2007	22 339	14 416	622	6 630	671
2008	23 967	15 207	752	7 335	673
Studienanfänger im 1. Fachsemester					
1999	31 872	23 799	956	6 400	717
2000	32 491	25 131	998	5 279	1 083
2001	34 907	26 648	1 010	5 953	1 296
2002	36 623	27 706	1 030	6 793	1 094
2003	35 576	25 889	977	7 815	895
2004	30 164	20 922	918	7 656	668
2005	27 654	17 951	969	8 093	641
2006	28 122	17 886	932	8 534	770
2007	31 041	19 778	976	9 362	925
2008	33 721	21 201	1 141	10 383	996

¹ ohne Verwaltungsfachhochschulen

Studienanfänger nach ausgewählten Hochschularten in den vergangenen zehn Studienjahren



5 Studierende und Studienanfänger im Wintersemester 2008/2009 nach Hochschularten und Hochschulen

Hochschulart Hochschule	Studie- rende	davon						
		Deutsche			Ausländer			
		zu- sammen	Studienanfänger und zwar im		zu- sammen	Studienanfänger und zwar im		
			1. Hoch- schul- semester	1. Fach- semester		1. Hoch- schul- semester	1. Fach- semester	
Universitäten	z	96 945	80 000	8 059	13 803	16 945	4 369	3 579
	w	49 450	40 238	3 978	7 080	9 212	2 520	1 961
Freie Universität	z	31 317	25 977	2 791	4 899	5 340	1 523	1 235
	w	18 542	15 092	1 565	2 818	3 450	988	764
Technische Universität	z	27 497	21 872	2 453	3 696	5 625	999	1 177
	w	9 442	7 265	741	1 273	2 177	402	466
Humboldt-Universität	z	27 682	23 195	2 197	4 049	4 487	1 491	798
	w	15 799	12 963	1 333	2 388	2 836	943	538
Charité-Universitätsmedizin	z	6 954	5 970	350	564	984	188	201
	w	4 417	3 870	232	378	547	112	121
ESCP-EAP Europäische Wirt- schaftshochschule	z	137	42	4	–	95	86	–
	w	52	9	1	–	43	40	–
European School of Management and Technology	z	120	51	5	27	69	31	33
	w	31	14	–	6	17	10	10
Hertie School of Governance	z	172	99	14	59	73	29	34
	w	92	45	8	28	47	20	22
Steinbeis-Hochschule	z	3 066	2 794	245	509	272	22	101
	w	1 075	980	98	189	95	5	40
Kunsthochschulen	z	4 820	3 521	360	604	1 299	267	286
	w	2 832	2 040	206	348	792	159	173
Universität der Künste	z	3 396	2 625	249	425	771	121	141
	w	2 013	1 531	150	252	482	69	84
Kunsthochschule Berlin-Weißensee	z	717	534	59	104	183	84	83
	w	473	343	32	56	130	61	60
Hochschule für Musik "Hanns Eisler"	z	475	191	18	27	284	41	40
	w	228	83	10	17	145	19	18
Hochschule für Schauspielkunst "Ernst Busch"	z	232	171	34	48	61	21	22
	w	118	83	14	23	35	10	11
Fachhochschulen (ohne Verwaltungs-FH)	z	30 808	27 518	4 624	6 381	3 290	828	1 021
	w	13 113	11 625	2 130	2 762	1 488	432	520
Technische Fachhochschule	z	9 134	8 107	968	1 787	1 027	122	194
	w	2 538	2 242	300	518	296	47	66
Fachhochschule für Technik und Wirtschaft	z	9 606	8 480	1 260	1 666	1 126	296	383
	w	3 334	2 826	399	529	508	140	189
Fachhochschule für Wirtschaft - Fachbereich Wirtschafts- wissenschaften	z	3 811	3 198	399	566	613	249	265
	w	2 014	1 669	224	303	345	143	154
- Fachbereich Berufsakademie	z	1 817	1 800	678	720	17	8	9
	w	901	892	327	343	9	4	4
Alice Salomon Fachhochschule	z	2 018	1 893	240	406	125	38	42
	w	1 489	1 395	188	307	94	29	31
Evangelische Fachhochschule	z	1 136	1 075	171	218	61	9	10
	w	890	837	133	164	53	8	9

5 Studierende und Studienanfänger im Wintersemester 2008/2009 nach Hochschularten und Hochschulen

Hochschulart Hochschule	Studie- rende	davon						
		Deutsche			Ausländer			
		zu- sammen	Studienanfänger und zwar im		zu- sammen	Studienanfänger und zwar im		
			1. Hoch- schul- semester	1. Fach- semester		1. Hoch- schul- semester	1. Fach- semester	
Katholische Fachhochschule	z	992	954	203	247	38	11	14
	w	756	725	162	196	31	9	11
SRH Hochschule	z	170	125	26	56	45	19	25
	w	73	51	10	20	22	10	13
Mediadesign Hochschule	z	922	831	228	273	91	30	34
	w	470	414	129	146	56	18	19
Berliner Technische Kunsthoch- schule	z	247	207	71	77	40	8	8
	w	126	108	43	46	18	2	2
International Business School	z	150	132	46	46	18	9	9
	w	93	83	32	32	10	7	7
Touro College	z	100	66	11	17	34	7	7
	w	38	26	4	7	12	2	2
bbw Akademie für betriebswirt- schaftliche Weiterbildung	z	140	130	75	78	10	3	3
	w	49	45	26	27	4	1	1
IB-Hochschule	z	197	181	124	67	16	10	4
	w	145	133	93	54	12	7	3
Hochschule für Gesundheit und Sport	z	105	100	61	75	5	4	4
	w	34	33	24	28	1	1	1
Design-Akademie	z	178	161	17	32	17	2	5
	w	103	92	7	12	11	1	4
Best-Sabel Fachhochschule	z	65	61	32	33	4	2	2
	w	53	49	25	25	4	2	2
Internationale FH für Exekutives Management	z	20	17	14	17	3	1	3
	w	7	5	4	5	2	1	2
Verwaltungsfachhochschulen	z	2 754	2 659	527	754	95	43	51
	w	1 582	1 514	326	446	68	34	38
FH für Verwaltung und Rechts- pflege	z	2 405	2 310	457	684	95	43	51
	w	1 386	1 318	280	400	68	34	38
FH des Bundes für öffentliche Verwaltung								
- Fachbereich Sozialversicherung	z	243	243	31	31	–	–	–
	w	131	131	19	19	–	–	–
- Fachbereich Auswärtige Angelegenheiten	z	106	106	39	39	–	–	–
	w	65	65	27	27	–	–	–
Berlin insgesamt	z	135 327	113 698	13 570	21 542	21 629	5 507	4 937
	w	66 977	55 417	6 640	10 636	11 560	3 145	2 692

6 Studierende und Studienanfänger im 1. Studiengang im Wintersemester 2008/2009 nach Fächergruppen und Hochschularten

Fächergruppe des 1. Studienfaches	Studie- rende	davon						
		Deutsche			Ausländer			
		zu- sammen	Studienanfänger und zwar im		zu- sammen	Studienanfänger und zwar im		
			1. Hoch- schul- semester	1. Fach- semester		1. Hoch- schul- semester	1. Fach- semester	
Universitäten								
Sprach- und Kulturwissenschaften	z	25 141	20 590	1 626	3 390	4 551	1 320	838
	w	16 888	13 695	1 141	2 351	3 193	894	578
Sport	z	931	891	59	122	40	11	4
	w	370	356	22	44	14	5	–
Rechts-, Wirtschafts- und Sozial- wissenschaften	z	25 752	20 762	2 118	3 633	4 990	1 503	1 179
	w	11 523	8 715	978	1 685	2 808	899	700
Mathematik, Naturwissenschaften	z	19 871	16 895	2 275	3 408	2 976	527	560
	w	7 391	6 195	816	1 250	1 196	198	203
Humanmedizin/Gesundheits- wissenschaften	z	7 899	6 858	431	725	1 041	192	207
	w	5 104	4 513	301	507	591	116	127
Veterinärmedizin	z	1 413	1 299	123	183	114	25	16
	w	1 227	1 168	114	168	59	13	11
Agrar-, Forst- und Ernährungs- wissenschaften	z	3 028	2 585	355	583	443	111	82
	w	1 709	1 465	207	322	244	75	48
Ingenieurwissenschaften	z	8 777	6 630	789	1 187	2 147	505	565
	w	2 285	1 670	191	336	615	179	197
Kunst, Kunstwissenschaft	z	3 136	2 582	212	424	554	172	113
	w	2 302	1 874	170	324	428	138	87
Außerhalb der Studienbereichs- gliederung	z	997	908	71	148	89	3	15
	w	651	587	38	93	64	3	10
Fächergruppen zusammen	z	96 945	80 000	8 059	13 803	16 945	4 369	3 579
	w	49 450	40 238	3 978	7 080	9 212	2 520	1 961
Kunsthochschulen								
Sprach- und Kulturwissenschaften	z	5	4	–	3	1	–	–
	w	5	4	–	3	1	–	–
Rechts-, Wirtschafts- und Sozial- wissenschaften	z	729	660	45	86	69	5	8
	w	462	406	29	55	56	4	5
Ingenieurwissenschaften	z	301	213	26	32	88	15	21
	w	136	87	15	17	49	6	8
Kunst, Kunstwissenschaft	z	3 785	2 644	289	483	1 141	247	257
	w	2 229	1 543	162	273	686	149	160
Fächergruppen zusammen	z	4 820	3 521	360	604	1 299	267	286
	w	2 832	2 040	206	348	792	159	173
Fachhochschulen (ohne Verwaltungsfachhochschulen)								
Sprach- und Kulturwissenschaften	z	728	636	155	232	92	18	74
	w	563	503	130	187	60	12	46
Sport	z	61	60	24	35	1	–	–
	w	12	12	5	7	–	–	–
Rechts-, Wirtschafts- und Sozial- wissenschaften	z	14 608	12 931	2 054	2 870	1 677	556	614
	w	7 951	6 998	1 177	1 555	953	322	355

6 Studierende und Studienanfänger im 1. Studiengang im Wintersemester 2008/2009 nach Fächergruppen und Hochschularten

Fächergruppe des 1. Studienfaches	Studie- rende	davon						
		Deutsche			Ausländer			
		zu- sammen	Studienanfänger und zwar im		zu- sammen	Studienanfänger und zwar im		
			1. Hoch- schul- semester	1. Fach- semester		1. Hoch- schul- semester	1. Fach- semester	
Mathematik, Naturwissenschaften	z	4 456	3 993	628	870	463	61	93
	w	969	841	129	184	128	17	28
Humanmedizin/Gesundheits- wissenschaften	z	841	820	226	271	21	7	8
	w	666	651	181	214	15	3	3
Agrar-, Forst- und Ernährungs- wissenschaften	z	613	586	69	143	27	1	3
	w	294	274	29	57	20	1	3
Ingenieurwissenschaften	z	7 968	7 190	1 147	1 662	778	88	133
	w	1 679	1 504	275	379	175	25	34
Kunst, Kunstwissenschaft	z	1 483	1 302	321	298	181	54	53
	w	960	842	204	179	118	34	33
Außerhalb der Studienbereichs- gliederung	z	50	–	–	–	50	43	43
	w	19	–	–	–	19	18	18
Fächergruppen zusammen	z	30 808	27 518	4 624	6 381	3 290	828	1 021
	w	13 113	11 625	2 130	2 762	1 488	432	520
Verwaltungsfachhochschulen								
Rechts-, Wirtschafts- und Sozial- wissenschaften	z	2 680	2 587	502	713	93	43	51
	w	1 559	1 493	317	432	66	34	38
Mathematik, Naturwissenschaften	z	74	72	25	41	2	–	–
	w	23	21	9	14	2	–	–
Fächergruppen zusammen	z	2 754	2 659	527	754	95	43	51
	w	1 582	1 514	326	446	68	34	38
Hochschulen insgesamt								
Sprach- und Kulturwissenschaften	z	25 874	21 230	1 781	3 625	4 644	1 338	912
	w	17 456	14 202	1 271	2 541	3 254	906	624
Sport	z	992	951	83	157	41	11	4
	w	382	368	27	51	14	5	–
Rechts-, Wirtschafts- und Sozial- wissenschaften	z	43 769	36 940	4 719	7 302	6 829	2 107	1 852
	w	21 495	17 612	2 501	3 727	3 883	1 259	1 098
Mathematik, Naturwissenschaften	z	24 401	20 960	2 928	4 319	3 441	588	653
	w	8 383	7 057	954	1 448	1 326	215	231
Humanmedizin/Gesundheits- wissenschaften	z	8 740	7 678	657	996	1 062	199	215
	w	5 770	5 164	482	721	606	119	130
Veterinärmedizin	z	1 413	1 299	123	183	114	25	16
	w	1 227	1 168	114	168	59	13	11
Agrar-, Forst- und Ernährungs- wissenschaften	z	3 641	3 171	424	726	470	112	85
	w	2 003	1 739	236	379	264	76	51
Ingenieurwissenschaften	z	17 046	14 033	1 962	2 881	3 013	608	719
	w	4 100	3 261	481	732	839	210	239
Kunst, Kunstwissenschaft	z	8 404	6 528	822	1 205	1 876	473	423
	w	5 491	4 259	536	776	1 232	321	280
Außerhalb der Studienbereichs- gliederung	z	1 047	908	71	148	139	46	58
	w	670	587	38	93	83	21	28
Fächergruppen zusammen	z	135 327	113 698	13 570	21 542	21 629	5 507	4 937
	w	66 977	55 417	6 640	10 636	11 560	3 145	2 692

7 Studierende im Wintersemester 2008/2009 nach Fächergruppen, Fach- und Hochschulsesemestern, Hochschularten und Hochschulen

Fächergruppe des 1. Studienfaches (F=Fachsemester; H=Hochschulsemester)	Studie- rende	davon im ... Semester								
		1. oder 2.	3. oder 4.	5. oder 6.	7. oder 8.	9. oder 10.	11. oder 12.	13. oder 14.	15. oder höheren	
Universitäten zusammen										
Sprach- und Kulturwissen- schaften	F z	25 141	4 730	3 740	3 487	2 043	2 541	2 703	1 943	3 954
	w	16 888	3 247	2 585	2 430	1 359	1 740	1 846	1 304	2 377
	H z	25 141	3 195	2 238	2 002	1 949	2 082	2 553	2 423	8 699
	w	16 888	2 199	1 610	1 433	1 398	1 474	1 753	1 608	5 413
Sport	F z	931	130	125	127	91	127	106	68	157
	w	370	46	55	69	29	44	42	33	52
	H z	931	75	92	96	86	110	92	87	293
	w	370	28	44	49	34	31	38	39	107
Rechts-, Wirtschafts- und Sozialwissenschaften	F z	25 752	6 130	4 861	3 964	3 149	2 418	2 001	1 179	2 050
	w	11 523	2 889	2 247	1 774	1 408	1 065	919	499	722
	H z	25 752	4 421	3 505	2 686	2 802	2 737	2 586	1 963	5 052
	w	11 523	2 150	1 661	1 136	1 244	1 219	1 130	912	2 071
Mathematik, Naturwissenschaften	F z	19 871	4 832	3 564	2 803	1 974	1 795	1 604	1 116	2 183
	w	7 391	1 849	1 412	1 127	772	699	584	370	578
	H z	19 871	3 193	2 459	2 023	1 901	1 791	1 944	1 669	4 891
	w	7 391	1 186	985	805	744	678	723	617	1 653
Humanmedizin/Gesundheits- wissenschaften	F z	7 899	1 537	1 242	1 161	976	865	785	732	601
	w	5 104	980	817	776	641	536	528	496	330
	H z	7 899	969	922	902	831	769	754	847	1 905
	w	5 104	626	610	598	562	510	515	549	1 134
Veterinärmedizin	F z	1 413	253	264	264	234	190	166	19	23
	w	1 227	220	233	226	200	170	145	16	17
	H z	1 413	160	174	172	167	147	165	104	324
	w	1 227	132	150	155	143	132	146	87	282
Agrar-, Forst- und Ernäh- rungswissenschaften	F z	3 028	742	648	483	318	233	242	138	224
	w	1 709	401	376	292	184	125	135	89	107
	H z	3 028	511	389	338	309	294	278	269	640
	w	1 709	306	225	190	178	169	141	146	354
Ingenieurwissenschaften	F z	8 777	2 106	1 455	1 014	764	756	748	592	1 342
	w	2 285	610	365	269	180	205	218	178	260
	H z	8 777	1 533	1 129	870	762	727	770	756	2 230
	w	2 285	415	293	216	175	213	194	221	558
Kunst, Kunstwissenschaft	F z	3 136	593	477	378	248	308	351	257	524
	w	2 302	445	349	291	187	225	249	192	364
	H z	3 136	407	260	224	208	238	308	305	1 186
	w	2 302	322	199	160	155	182	229	236	819
Außerhalb der Studien- bereichsgliederung	F z	997	170	135	99	94	117	139	103	140
	w	651	107	91	65	57	76	90	66	99
	H z	997	85	95	91	74	118	141	117	276
	w	651	48	63	64	46	83	95	73	179
Fächergruppen zusammen	F z	96 945	21 223	16 511	13 780	9 891	9 350	8 845	6 147	11 198
	w	49 450	10 794	8 530	7 319	5 017	4 885	4 756	3 243	4 906
	H z	96 945	14 549	11 263	9 404	9 089	9 013	9 591	8 540	25 496
	w	49 450	7 412	5 840	4 806	4 679	4 691	4 964	4 488	12 570

7 Studierende im Wintersemester 2008/2009 nach Fächergruppen, Fach- und Hochschulsesemestern, Hochschularten und Hochschulen

Fächergruppe des 1. Studienfaches (F=Fachsemester; H=Hochschulsemester)	Studie- rende	davon im ... Semester								
		1. oder 2.	3. oder 4.	5. oder 6.	7. oder 8.	9. oder 10.	11. oder 12.	13. oder 14.	15. oder höheren	
Freie Universität										
Sprach- und Kulturwissen- schaften	F z	10 862	2 324	1 709	1 659	916	1 086	1 168	691	1 309
	w	7 379	1 582	1 209	1 149	601	762	801	464	811
	H z	10 862	1 591	1 158	936	908	901	1 169	1 008	3 191
	w	7 379	1 090	846	666	661	639	789	669	2 019
Sport	F z	15	1	–	–	–	–	–	–	14
	w	7	–	–	–	–	–	–	–	7
	H z	15	–	–	–	–	1	–	–	14
	w	7	–	–	–	–	–	–	–	7
Rechts-, Wirtschafts- und Sozialwissenschaften	F z	9 357	1 945	1 524	1 470	1 227	1 024	852	523	792
	w	4 953	1 062	840	775	643	532	455	274	372
	H z	9 357	1 406	1 091	897	1 037	1 046	1 026	801	2 053
	w	4 953	812	635	457	554	569	506	441	979
Mathematik, Naturwissenschaften	F z	7 566	1 945	1 499	1 311	772	627	500	341	571
	w	3 393	841	678	615	355	327	230	127	220
	H z	7 566	1 259	1 045	937	764	675	675	573	1 638
	w	3 393	528	480	442	357	333	311	247	695
Veterinärmedizin	F z	1 413	253	264	264	234	190	166	19	23
	w	1 227	220	233	226	200	170	145	16	17
	H z	1 413	160	174	172	167	147	165	104	324
	w	1 227	132	150	155	143	132	146	87	282
Kunst, Kunstwissenschaft	F z	1 789	346	284	225	152	183	197	143	259
	w	1 381	268	211	180	124	138	147	115	198
	H z	1 789	253	179	137	132	140	183	152	613
	w	1 381	207	138	99	105	110	139	123	460
Außerhalb der Studien- bereichsgliederung	F z	315	119	88	57	41	6	3	1	–
	w	202	73	59	38	26	3	3	–	–
	H z	315	74	66	59	41	38	7	9	21
	w	202	42	47	43	22	28	4	5	11
Fächergruppen zusammen	F z	31 317	6 933	5 368	4 986	3 342	3 116	2 886	1 718	2 968
	w	18 542	4 046	3 230	2 983	1 949	1 932	1 781	996	1 625
	H z	31 317	4 743	3 713	3 138	3 049	2 948	3 225	2 647	7 854
	w	18 542	2 811	2 296	1 862	1 842	1 811	1 895	1 572	4 453
Technische Universität										
Sprach- und Kulturwissen- schaften	F z	2 415	281	172	129	70	336	348	305	774
	w	1 561	175	118	88	47	233	235	208	457
	H z	2 415	183	108	105	69	177	274	295	1 204
	w	1 561	123	78	74	40	133	194	183	736
Rechts-, Wirtschafts- und Sozialwissenschaften	F z	6 907	1 491	1 107	904	806	751	591	418	839
	w	1 995	504	338	261	215	211	170	112	184
	H z	6 907	1 016	929	812	707	716	660	554	1 513
	w	1 995	284	292	229	168	196	216	170	440
Mathematik, Naturwissenschaften	F z	6 768	1 646	1 069	703	705	656	587	431	971
	w	1 955	510	345	207	226	196	167	106	198
	H z	6 768	1 132	805	547	651	629	683	615	1 706
	w	1 955	332	268	160	200	173	200	192	430

7 Studierende im Wintersemester 2008/2009 nach Fächergruppen, Fach- und Hochschulsesemestern, Hochschularten und Hochschulen

Fächergruppe des 1. Studienfaches (F=Fachsemester; H=Hochschulsemester)		Studie- rende	davon im ... Semester							
			1. oder 2.	3. oder 4.	5. oder 6.	7. oder 8.	9. oder 10.	11. oder 12.	13. oder 14.	15. oder höheren
Humanmedizin/Gesundheits- wissenschaften	F z	28	–	1	–	1	13	4	4	5
	w	20	–	–	–	–	10	4	3	3
	H z	28	–	–	–	–	2	–	2	24
	w	20	–	–	–	–	2	–	1	17
Agrar-, Forst- und Ernäh- rungswissenschaften	F z	1 519	315	229	222	177	146	182	114	134
	w	902	170	135	135	111	90	115	77	69
	H z	1 519	222	193	187	169	155	149	156	288
	w	902	128	112	109	111	97	85	102	158
Ingenieurwissenschaften	F z	8 756	2 092	1 448	1 014	764	756	748	592	1 342
	w	2 281	606	365	269	180	205	218	178	260
	H z	8 756	1 521	1 122	869	762	727	770	755	2 230
	w	2 281	413	293	215	175	213	194	220	558
Kunst, Kunstwissenschaft	F z	423	63	41	21	25	46	62	48	117
	w	280	47	32	15	17	33	35	31	70
	H z	423	12	8	8	10	37	46	59	243
	w	280	9	6	6	6	29	35	41	148
Außerhalb der Studien- bereichsgliederung	F z	681	51	47	42	53	111	136	102	139
	w	448	34	32	27	31	73	87	66	98
	H z	681	11	29	32	33	80	134	108	254
	w	448	6	16	21	24	55	91	68	167
Fächergruppen zusammen	F z	27 497	5 939	4 114	3 035	2 601	2 815	2 658	2 014	4 321
	w	9 442	2 046	1 365	1 002	827	1 051	1 031	781	1 339
	H z	27 497	4 097	3 194	2 560	2 401	2 523	2 716	2 544	7 462
	w	9 442	1 295	1 065	814	724	898	1 015	977	2 654
Humboldt-Universität										
Sprach- und Kulturwissen- schaften	F z	11 864	2 125	1 859	1 699	1 057	1 119	1 187	947	1 871
	w	7 948	1 490	1 258	1 193	711	745	810	632	1 109
	H z	11 864	1 421	972	961	972	1 004	1 110	1 120	4 304
	w	7 948	986	686	693	697	702	770	756	2 658
Sport	F z	916	129	125	127	91	127	106	68	143
	w	363	46	55	69	29	44	42	33	45
	H z	916	75	92	96	86	109	92	87	279
	w	363	28	44	49	34	31	38	39	100
Rechts-, Wirtschafts- und Sozialwissenschaften	F z	6 245	1 279	1 190	1 095	879	598	547	238	419
	w	3 411	785	665	602	477	310	293	113	166
	H z	6 245	1 136	739	590	694	685	648	465	1 288
	w	3 411	711	451	338	416	355	317	240	583
Mathematik, Naturwissenschaften	F z	5 537	1 241	996	789	497	512	517	344	641
	w	2 043	498	389	305	191	176	187	137	160
	H z	5 537	802	609	539	486	487	586	481	1 547
	w	2 043	326	237	203	187	172	212	178	528
Humanmedizin/Gesundheits- wissenschaften	F z	686	163	159	147	89	52	30	20	26
	w	585	136	140	121	74	46	26	20	22
	H z	686	83	108	87	94	69	48	39	158
	w	585	75	90	70	82	59	44	35	130
Agrar-, Forst- und Ernäh- rungswissenschaften	F z	1 509	427	419	261	141	87	60	24	90
	w	807	231	241	157	73	35	20	12	38
	H z	1 509	289	196	151	140	139	129	113	352
	w	807	178	113	81	67	72	56	44	196

7 Studierende im Wintersemester 2008/2009 nach Fächergruppen, Fach- und Hochschulsestemern, Hochschularten und Hochschulen

Fächergruppe des 1. Studienfaches (F=Fachsemester; H=Hochschulsesemester)	Studie- rende	davon im ... Semester								
		1. oder 2.	3. oder 4.	5. oder 6.	7. oder 8.	9. oder 10.	11. oder 12.	13. oder 14.	15. oder höheren	
Kunst, Kunstwissenschaft	F z	924	184	152	132	71	79	92	66	148
	w	641	130	106	96	46	54	67	46	96
	H z	924	142	73	79	66	61	79	94	330
	w	641	106	55	55	44	43	55	72	211
Außerhalb der Studien- bereichsgliederung	F z	1	-	-	-	-	-	-	-	1
	w	1	-	-	-	-	-	-	-	1
	H z	1	-	-	-	-	-	-	-	1
	w	1	-	-	-	-	-	-	-	1
Fächergruppen zusammen	F z	27 682	5 548	4 900	4 250	2 825	2 574	2 539	1 707	3 339
	w	15 799	3 316	2 854	2 543	1 601	1 410	1 445	993	1 637
	H z	27 682	3 948	2 789	2 503	2 538	2 554	2 692	2 399	8 259
	w	15 799	2 410	1 676	1 489	1 527	1 434	1 492	1 364	4 407
Charite-Universitätsmedizin										
Humanmedizin/Gesundheits- wissenschaften	F z	6 954	1 230	1 019	990	886	800	751	708	570
	w	4 417	796	649	649	567	480	498	473	305
	H z	6 954	841	783	804	735	697	699	743	1 652
	w	4 417	524	499	522	478	449	469	498	978
Fächergruppen zusammen	F z	6 954	1 230	1 019	990	886	800	751	708	570
	w	4 417	796	649	649	567	480	498	473	305
	H z	6 954	841	783	804	735	697	699	743	1 652
	w	4 417	524	499	522	478	449	469	498	978
ESCP - EAP Europäische Wirtschaftshochschule										
Rechts-, Wirtschafts- und Sozialwissenschaften	F z	137	-	-	60	77	-	-	-	-
	w	52	-	-	20	32	-	-	-	-
	H z	137	90	11	-	-	22	13	1	-
	w	52	41	3	-	-	3	5	-	-
Fächergruppen zusammen	F z	137	-	-	60	77	-	-	-	-
	w	52	-	-	20	32	-	-	-	-
	H z	137	90	11	-	-	22	13	1	-
	w	52	41	3	-	-	3	5	-	-
European School of Management and Technology										
Rechts-, Wirtschafts- und Sozialwissenschaften	F z	120	60	60	-	-	-	-	-	-
	w	31	16	15	-	-	-	-	-	-
	H z	120	36	33	4	9	8	12	7	11
	w	31	10	7	2	1	1	5	2	3
Fächergruppen zusammen	F z	120	60	60	-	-	-	-	-	-
	w	31	16	15	-	-	-	-	-	-
	H z	120	36	33	4	9	8	12	7	11
	w	31	10	7	2	1	1	5	2	3
Hertie School of Governance										
Rechts-, Wirtschafts- und Sozialwissenschaften	F z	172	97	62	11	2	-	-	-	-
	w	92	53	35	4	-	-	-	-	-
	H z	172	48	46	2	33	9	21	7	6
	w	92	31	27	2	11	5	11	2	3
Fächergruppen zusammen	F z	172	97	62	11	2	-	-	-	-
	w	92	53	35	4	-	-	-	-	-
	H z	172	48	46	2	33	9	21	7	6
	w	92	31	27	2	11	5	11	2	3

7 Studierende im Wintersemester 2008/2009 nach Fächergruppen, Fach- und Hochschulsesemestern, Hochschularten und Hochschulen

Fächergruppe des 1. Studienfaches (F=Fachsemester; H=Hochschulsemester)	Studie- rende	davon im ... Semester								
		1. oder 2.	3. oder 4.	5. oder 6.	7. oder 8.	9. oder 10.	11. oder 12.	13. oder 14.	15. oder höheren	
Steinbeis-Hochschule										
Rechts-, Wirtschafts- und Sozialwissenschaften	F z	2 814	1 258	918	424	158	45	11	–	–
	w	989	469	354	112	41	12	1	–	–
	H z	2 814	689	656	381	322	251	206	128	181
	w	989	261	246	108	94	90	70	57	63
Humanmedizin/Gesundheits- wissenschaften	F z	231	144	63	24	–	–	–	–	–
	w	82	48	28	6	–	–	–	–	–
	H z	231	45	31	11	2	1	7	63	71
	w	82	27	21	6	2	–	2	15	9
Ingenieurwissenschaften	F z	21	14	7	–	–	–	–	–	–
	w	4	4	–	–	–	–	–	–	–
	H z	21	12	7	1	–	–	–	1	–
	w	4	2	–	1	–	–	–	1	–
Fächergruppen zusammen	F z	3 066	1 416	988	448	158	45	11	–	–
	w	1 075	521	382	118	41	12	1	–	–
	H z	3 066	746	694	393	324	252	213	192	252
	w	1 075	290	267	115	96	90	72	73	72
Kunsthochschulen zusammen										
Sprach- und Kulturwissen- schaften	F z	5	4	1	–	–	–	–	–	–
	w	5	4	1	–	–	–	–	–	–
	H z	5	–	1	–	–	1	–	–	3
	w	5	–	1	–	–	1	–	–	3
Rechts-, Wirtschafts- und Sozialwissenschaften	F z	729	104	90	84	152	114	96	33	56
	w	462	65	61	58	99	74	57	24	24
	H z	729	52	63	69	107	113	98	84	143
	w	462	33	40	53	75	72	64	49	76
Ingenieurwissenschaften	F z	301	54	43	36	41	36	45	19	27
	w	136	26	23	15	21	14	22	7	8
	H z	301	41	36	34	26	38	34	30	62
	w	136	21	16	12	15	18	16	17	21
Kunst, Kunstwissenschaft	F z	3 785	965	714	707	566	427	251	76	79
	w	2 229	577	446	408	302	264	144	42	46
	H z	3 785	667	554	504	417	395	371	282	595
	w	2 229	392	318	306	223	215	206	186	383
Fächergruppen zusammen	F z	4 820	1 127	848	827	759	577	392	128	162
	w	2 832	672	531	481	422	352	223	73	78
	H z	4 820	760	654	607	550	547	503	396	803
	w	2 832	446	375	371	313	306	286	252	483
Universität der Künste										
Sprach- und Kultur- wissenschaften	F z	5	4	1	–	–	–	–	–	–
	w	5	4	1	–	–	–	–	–	–
	H z	5	–	1	–	–	1	–	–	3
	w	5	–	1	–	–	1	–	–	3
Rechts-, Wirtschafts- und Sozialwissenschaften	F z	729	104	90	84	152	114	96	33	56
	w	462	65	61	58	99	74	57	24	24
	H z	729	52	63	69	107	113	98	84	143
	w	462	33	40	53	75	72	64	49	76

7 Studierende im Wintersemester 2008/2009 nach Fächergruppen, Fach- und Hochschulsesemestern, Hochschularten und Hochschulen

Fächergruppe des 1. Studienfaches (F=Fachsemester; H=Hochschulsemester)		Studie- rende	davon im ... Semester							
			1. oder 2.	3. oder 4.	5. oder 6.	7. oder 8.	9. oder 10.	11. oder 12.	13. oder 14.	15. oder höheren
Ingenieurwissenschaften	F z	281	42	35	36	41	36	45	19	27
	w	123	21	15	15	21	14	22	7	8
	H z	281	36	32	33	24	36	30	29	61
	w	123	20	12	12	13	17	13	16	20
Kunst, Kunstwissenschaft	F z	2 381	580	447	440	338	258	175	65	78
	w	1 423	346	288	267	177	163	103	34	45
	H z	2 381	370	320	328	247	247	231	186	452
	w	1 423	221	185	209	129	131	134	120	294
Fächergruppen zusammen	F z	3 396	730	573	560	531	408	316	117	161
	w	2 013	436	365	340	297	251	182	65	77
	H z	3 396	458	416	430	378	397	359	299	659
	w	2 013	274	238	274	217	221	211	185	393
Kunsthochschule Berlin-Weißensee										
Ingenieurwissenschaften	F z	20	12	8	–	–	–	–	–	–
	w	13	5	8	–	–	–	–	–	–
	H z	20	5	4	1	2	2	4	1	1
	w	13	1	4	–	2	1	3	1	1
Kunst, Kunstwissenschaft	F z	697	205	123	119	93	91	57	8	1
	w	460	135	88	79	57	59	35	6	1
	H z	697	148	100	65	84	70	80	62	88
	w	460	100	69	41	53	46	47	42	62
Fächergruppen zusammen	F z	717	217	131	119	93	91	57	8	1
	w	473	140	96	79	57	59	35	6	1
	H z	717	153	104	66	86	72	84	63	89
	w	473	101	73	41	55	47	50	43	63
Hochschule für Musik "Hanns Eisler"										
Kunst, Kunstwissenschaft	F z	475	109	87	89	98	70	19	3	–
	w	228	61	39	32	52	36	6	2	–
	H z	475	93	90	62	58	55	49	25	43
	w	228	46	37	31	29	26	22	17	20
Fächergruppen zusammen	F z	475	109	87	89	98	70	19	3	–
	w	228	61	39	32	52	36	6	2	–
	H z	475	93	90	62	58	55	49	25	43
	w	228	46	37	31	29	26	22	17	20
Hochschule für Schauspielkunst "Ernst Busch"										
Kunst, Kunstwissenschaft	F z	232	71	57	59	37	8	–	–	–
	w	118	35	31	30	16	6	–	–	–
	H z	232	56	44	49	28	23	11	9	12
	w	118	25	27	25	12	12	3	7	7
Fächergruppen zusammen	F z	232	71	57	59	37	8	–	–	–
	w	118	35	31	30	16	6	–	–	–
	H z	232	56	44	49	28	23	11	9	12
	w	118	25	27	25	12	12	3	7	7
Fachhochschulen (ohne Verwaltungsfachhochschulen) zusammen										
Sprach- und Kulturwissen- schaften	F z	728	349	171	104	74	25	4	–	1
	w	563	270	138	79	54	19	2	–	1
	H z	728	216	150	103	90	53	31	34	51
	w	563	175	119	76	64	41	21	26	41

7 Studierende im Wintersemester 2008/2009 nach Fächergruppen, Fach- und Hochschulsesemestern, Hochschularten und Hochschulen

Fächergruppe des 1. Studienfaches (F=Fachsemester; H=Hochschulsemester)	Studie- rende	davon im ... Semester								
		1. oder 2.	3. oder 4.	5. oder 6.	7. oder 8.	9. oder 10.	11. oder 12.	13. oder 14.	15. oder höheren	
Sport	F z	61	46	15	–	–	–	–	–	–
	w	12	10	2	–	–	–	–	–	–
	H z	61	25	16	2	2	4	3	3	6
	w	12	5	1	1	2	–	1	1	1
Rechts-, Wirtschafts- und Sozialwissenschaften	F z	14 608	4 847	3 552	2 881	1 933	813	266	114	202
	w	7 951	2 683	1 925	1 653	1 091	378	116	49	56
	H z	14 608	3 614	2 938	2 694	2 074	1 333	714	394	847
	w	7 951	2 092	1 640	1 542	1 156	647	335	181	358
Mathematik, Naturwissenschaften	F z	4 456	1 380	1 114	908	476	307	130	75	66
	w	969	304	231	185	104	82	28	14	21
	H z	4 456	929	765	752	558	458	363	208	423
	w	969	202	158	177	116	106	70	40	100
Humanmedizin/Gesundheits- wissenschaften	F z	841	343	225	163	99	9	–	1	1
	w	666	266	179	132	82	6	–	–	1
	H z	841	272	209	167	121	28	12	6	26
	w	666	212	169	137	94	20	9	5	20
Agrar-, Forst- und Ernäh- rungswissenschaften	F z	613	191	152	132	50	51	24	9	4
	w	294	87	70	76	28	18	13	1	1
	H z	613	98	123	101	79	104	51	26	31
	w	294	49	59	55	37	52	24	7	11
Ingenieurwissenschaften	F z	7 968	2 514	1 889	1 408	1 094	618	230	120	95
	w	1 679	551	405	302	209	136	42	23	11
	H z	7 968	1 647	1 450	1 244	1 190	944	579	345	569
	w	1 679	357	323	261	241	203	128	77	89
Kunst, Kunstwissenschaft	F z	1 483	472	365	324	158	119	30	10	5
	w	960	294	223	211	114	91	18	8	1
	H z	1 483	487	295	275	148	117	60	46	55
	w	960	309	178	177	98	89	37	39	33
Außerhalb der Studien- bereichsgliederung	F z	50	49	1	–	–	–	–	–	–
	w	19	18	1	–	–	–	–	–	–
	H z	50	49	1	–	–	–	–	–	–
	w	19	18	1	–	–	–	–	–	–
Fächergruppen zusammen	F z	30 808	10 191	7 484	5 920	3 884	1 942	684	329	374
	w	13 113	4 483	3 174	2 638	1 682	730	219	95	92
	H z	30 808	7 337	5 947	5 338	4 262	3 041	1 813	1 062	2 008
	w	13 113	3 419	2 648	2 426	1 808	1 158	625	376	653
Technische Fachhochschule										
Rechts-, Wirtschafts- und Sozialwissenschaften	F z	1 480	487	362	278	217	94	17	11	14
	w	499	163	125	101	85	16	5	2	2
	H z	1 480	228	255	241	235	212	110	62	137
	w	499	83	88	93	86	64	31	15	39
Mathematik, Naturwissenschaften	F z	1 874	512	414	331	225	209	90	55	38
	w	512	152	123	86	46	62	20	9	14
	H z	1 874	268	279	284	262	243	181	121	236
	w	512	80	89	92	61	68	42	23	57

7 Studierende im Wintersemester 2008/2009 nach Fächergruppen, Fach- und Hochschulsesemestern, Hochschularten und Hochschulen

Fächergruppe des 1. Studienfaches (F=Fachsemester; H=Hochschulsemester)	Studie- rende	davon im ... Semester								
		1. oder 2.	3. oder 4.	5. oder 6.	7. oder 8.	9. oder 10.	11. oder 12.	13. oder 14.	15. oder höheren	
Agrar-, Forst- und Ernährungswissenschaften	F z	613	191	152	132	50	51	24	9	4
	w	294	87	70	76	28	18	13	1	1
	H z	613	98	123	101	79	104	51	26	31
	w	294	49	59	55	37	52	24	7	11
Ingenieurwissenschaften	F z	5 007	1 592	1 181	825	636	415	181	105	72
	w	1 192	401	293	207	132	96	33	21	9
	H z	5 007	872	883	712	704	663	456	272	445
	w	1 192	224	234	173	166	156	104	64	71
Kunst, Kunstwissenschaft	F z	110	21	20	24	16	17	10	1	1
	w	22	4	6	6	1	2	3	-	-
	H z	110	16	14	19	12	15	12	7	15
	w	22	2	5	5	1	3	2	1	3
Außerhalb der Studienbereichsgliederung	F z	50	49	1	-	-	-	-	-	-
	w	19	18	1	-	-	-	-	-	-
	H z	50	49	1	-	-	-	-	-	-
	w	19	18	1	-	-	-	-	-	-
Fächergruppen zusammen	F z	9 134	2 852	2 130	1 590	1 144	786	322	181	129
	w	2 538	825	618	476	292	194	74	33	26
	H z	9 134	1 531	1 555	1 357	1 292	1 237	810	488	864
	w	2 538	456	476	418	351	343	203	110	181
Fachhochschule für Technik und Wirtschaft										
Sprach- und Kulturwissenschaften	F z	252	128	36	44	26	16	1	-	1
	w	181	85	27	34	21	13	-	-	1
	H z	252	57	49	52	37	27	9	6	15
	w	181	38	37	36	27	21	5	4	13
Rechts-, Wirtschafts- und Sozialwissenschaften	F z	3 992	1 245	958	733	613	271	93	28	51
	w	1 810	588	449	347	275	98	31	8	14
	H z	3 992	972	740	692	662	435	220	92	179
	w	1 810	472	352	322	316	167	78	35	68
Mathematik, Naturwissenschaften	F z	1 965	630	516	409	224	98	40	20	28
	w	340	109	79	64	48	20	8	5	7
	H z	1 965	435	320	317	255	204	172	85	177
	w	340	81	40	53	44	37	27	17	41
Ingenieurwissenschaften	F z	2 708	809	614	537	458	203	49	15	23
	w	452	128	106	88	77	40	9	2	2
	H z	2 708	670	477	487	482	277	119	73	123
	w	452	113	83	81	74	46	24	13	18
Kunst, Kunstwissenschaft	F z	689	145	134	137	138	102	20	9	4
	w	551	109	99	119	111	89	15	8	1
	H z	689	122	125	119	111	94	46	37	35
	w	551	93	90	105	86	80	34	36	27
Fächergruppen zusammen	F z	9 606	2 957	2 258	1 860	1 459	690	203	72	107
	w	3 334	1 019	760	652	532	260	63	23	25
	H z	9 606	2 256	1 711	1 667	1 547	1 037	566	293	529
	w	3 334	797	602	597	547	351	168	105	167

7 Studierende im Wintersemester 2008/2009 nach Fächergruppen, Fach- und Hochschulsestemern, Hochschularten und Hochschulen

Fächergruppe des 1. Studienfaches (F=Fachsemester; H=Hochschulsemester)	Studie- rende	davon im ... Semester								
		1. oder 2.	3. oder 4.	5. oder 6.	7. oder 8.	9. oder 10.	11. oder 12.	13. oder 14.	15. oder höheren	
Fachhochschule für Wirtschaft - Fachbereich Wirtschaftswissenschaften										
Rechts-, Wirtschafts- und Sozialwissenschaften	F z	3 686	1 115	802	601	543	310	126	65	124
	w	1 987	645	391	346	308	166	62	32	37
	H z	3 686	840	643	594	565	372	219	130	323
	w	1 987	503	330	337	315	203	117	58	124
Mathematik, Naturwissenschaften	F z	125	38	27	33	27	-	-	-	-
	w	27	7	3	7	10	-	-	-	-
	H z	125	37	21	23	29	5	3	1	6
	w	27	7	2	5	11	-	1	-	1
Fächergruppen zusammen	F z	3 811	1 153	829	634	570	310	126	65	124
	w	2 014	652	394	353	318	166	62	32	37
	H z	3 811	877	664	617	594	377	222	131	329
	w	2 014	510	332	342	326	203	118	58	125
Fachhochschule für Wirtschaft - Fachbereich Berufsakademie										
Rechts-, Wirtschafts- und Sozialwissenschaften	F z	1 319	539	426	354	-	-	-	-	-
	w	805	312	261	232	-	-	-	-	-
	H z	1 319	516	404	358	17	12	2	3	7
	w	805	302	255	229	10	4	-	2	3
Mathematik, Naturwissenschaften	F z	322	131	98	93	-	-	-	-	-
	w	66	22	21	23	-	-	-	-	-
	H z	322	122	101	89	2	4	2	1	1
	w	66	20	22	22	-	1	-	-	1
Ingenieurwissenschaften	F z	176	67	63	46	-	-	-	-	-
	w	30	17	6	7	-	-	-	-	-
	H z	176	62	60	44	4	2	3	-	1
	w	30	16	6	7	1	-	-	-	-
Fächergruppen zusammen	F z	1 817	737	587	493	-	-	-	-	-
	w	901	351	288	262	-	-	-	-	-
	H z	1 817	700	565	491	23	18	7	4	9
	w	901	338	283	258	11	5	-	2	4
Alice Salomon Fachhochschule										
Sprach- und Kulturwissen- schaften	F z	218	105	58	39	12	4	-	-	-
	w	192	94	51	31	12	4	-	-	-
	H z	218	63	37	34	19	15	13	17	20
	w	192	57	33	28	17	14	11	15	17
Rechts-, Wirtschafts- und Sozialwissenschaften	F z	1 498	508	333	315	203	87	29	10	13
	w	1 062	356	238	233	144	64	17	7	3
	H z	1 498	302	294	254	232	157	83	62	114
	w	1 062	221	214	193	163	110	54	40	67
Humanmedizin/Gesundheits- wissenschaften	F z	302	135	100	58	4	3	-	1	1
	w	235	105	79	45	4	1	-	-	1
	H z	302	85	97	68	22	8	3	3	16
	w	235	67	80	56	14	5	1	2	10
Fächergruppen zusammen	F z	2 018	748	491	412	219	94	29	11	14
	w	1 489	555	368	309	160	69	17	7	4
	H z	2 018	450	428	356	273	180	99	82	150
	w	1 489	345	327	277	194	129	66	57	94

7 Studierende im Wintersemester 2008/2009 nach Fächergruppen, Fach- und Hochschulsesemestern, Hochschularten und Hochschulen

Fächergruppe des 1. Studienfaches (F=Fachsemester; H=Hochschulsemester)	Studie- rende	davon im ... Semester								
		1. oder 2.	3. oder 4.	5. oder 6.	7. oder 8.	9. oder 10.	11. oder 12.	13. oder 14.	15. oder höheren	
Evangelische Fachhochschule										
Sprach- und Kulturwissen- wissenschaften	F z	152	46	41	21	36	5	3	–	–
	w	112	37	36	14	21	2	2	–	–
	H z	152	39	29	17	32	10	9	7	9
	w	112	35	26	12	18	5	5	5	6
Rechts-, Wirtschafts- und Sozialwissenschaften	F z	766	214	175	168	178	30	1	–	–
	w	610	165	143	133	150	18	1	–	–
	H z	766	152	124	150	151	70	43	25	51
	w	610	122	98	117	131	53	34	19	36
Humanmedizin/Gesundheits- wissenschaften	F z	218	70	42	50	54	2	–	–	–
	w	168	48	33	43	42	2	–	–	–
	H z	218	63	32	49	52	6	6	2	8
	w	168	43	25	40	40	5	5	2	8
Fächergruppen zusammen	F z	1 136	330	258	239	268	37	4	–	–
	w	890	250	212	190	213	22	3	–	–
	H z	1 136	254	185	216	235	86	58	34	68
	w	890	200	149	169	189	63	44	26	50
Katholische Fachhochschule										
Sprach- und Kulturwissen- wissenschaften	F z	84	54	30	–	–	–	–	–	–
	w	64	43	21	–	–	–	–	–	–
	H z	84	47	34	–	–	1	–	–	2
	w	64	38	23	–	–	1	–	–	2
Rechts-, Wirtschafts- und Sozialwissenschaften	F z	717	201	160	171	166	19	–	–	–
	w	528	146	116	125	126	15	–	–	–
	H z	717	154	132	160	152	42	28	15	34
	w	528	115	101	123	109	32	19	9	20
Humanmedizin/Gesundheits- wissenschaften	F z	191	61	41	44	41	4	–	–	–
	w	164	52	38	35	36	3	–	–	–
	H z	191	54	41	39	41	11	2	1	2
	w	164	46	37	32	36	8	2	1	2
Fächergruppen zusammen	F z	992	316	231	215	207	23	–	–	–
	w	756	241	175	160	162	18	–	–	–
	H z	992	255	207	199	193	54	30	16	38
	w	756	199	161	155	145	41	21	10	24
SRH Hochschule										
Rechts-, Wirtschafts- und Sozialwissenschaften	F z	170	81	30	55	4	–	–	–	–
	w	73	33	14	24	2	–	–	–	–
	H z	170	45	56	41	15	7	4	1	1
	w	73	20	22	22	6	2	–	1	–
Fächergruppen zusammen	F z	170	81	30	55	4	–	–	–	–
	w	73	33	14	24	2	–	–	–	–
	H z	170	45	56	41	15	7	4	1	1
	w	73	20	22	22	6	2	–	1	–

7 Studierende im Wintersemester 2008/2009 nach Fächergruppen, Fach- und Hochschulseestern, Hochschularten und Hochschulen

Fächergruppe des 1. Studienfaches (F=Fachsemester; H=Hochschulsemester)	Studie- rende	davon im ... Semester								
		1. oder 2.	3. oder 4.	5. oder 6.	7. oder 8.	9. oder 10.	11. oder 12.	13. oder 14.	15. oder höheren	
Mediadesign Hochschule										
Rechts-, Wirtschafts- und Sozialwissenschaften	F z	492	187	171	133	1	–	–	–	–
	w	291	111	102	78	–	–	–	–	–
	H z	492	153	156	126	30	21	3	2	1
	w	291	94	97	70	16	10	2	1	1
Mathematik, Naturwissenschaften	F z	170	69	59	42	–	–	–	–	–
	w	24	14	5	5	–	–	–	–	–
	H z	170	67	44	39	10	2	5	–	3
	w	24	14	5	5	–	–	–	–	–
Kunst, Kunstwissenschaft	F z	260	98	62	96	4	–	–	–	–
	w	155	65	40	48	2	–	–	–	–
	H z	260	112	46	81	13	1	2	1	4
	w	155	72	32	39	6	1	1	1	3
Fächergruppen zusammen	F z	922	354	292	271	5	–	–	–	–
	w	470	190	147	131	2	–	–	–	–
	H z	922	332	246	246	53	24	10	3	8
	w	470	180	134	114	22	11	3	2	4
Berliner Technische Kunsthochschule										
Kunst, Kunstwissenschaft	F z	247	114	86	47	–	–	–	–	–
	w	126	65	36	25	–	–	–	–	–
	H z	247	101	76	52	10	6	–	1	1
	w	126	60	32	25	4	4	–	1	–
Fächergruppen zusammen	F z	247	114	86	47	–	–	–	–	–
	w	126	65	36	25	–	–	–	–	–
	H z	247	101	76	52	10	6	–	1	1
	w	126	60	32	25	4	4	–	1	–
International Business School										
Rechts-, Wirtschafts- und Sozialwissenschaften	F z	150	70	32	48	–	–	–	–	–
	w	93	51	18	24	–	–	–	–	–
	H z	150	70	32	48	–	–	–	–	–
	w	93	51	18	24	–	–	–	–	–
Fächergruppen zusammen	F z	150	70	32	48	–	–	–	–	–
	w	93	51	18	24	–	–	–	–	–
	H z	150	70	32	48	–	–	–	–	–
	w	93	51	18	24	–	–	–	–	–
Touro College										
Sprach- und Kulturwissen- schaften	F z	11	5	6	–	–	–	–	–	–
	w	6	3	3	–	–	–	–	–	–
	H z	11	–	1	–	1	–	–	4	5
	w	6	–	–	–	1	–	–	2	3
Rechts-, Wirtschafts- und Sozialwissenschaften	F z	89	28	26	25	8	2	–	–	–
	w	32	11	9	10	1	1	–	–	–
	H z	89	25	26	22	13	2	1	–	–
	w	32	10	9	9	3	1	–	–	–

7 Studierende im Wintersemester 2008/2009 nach Fächergruppen, Fach- und Hochschulsesemestern, Hochschularten und Hochschulen

Fächergruppe des 1. Studienfaches (F=Fachsemester; H=Hochschulsemester)		Studie- rende	davon im ... Semester							
			1. oder 2.	3. oder 4.	5. oder 6.	7. oder 8.	9. oder 10.	11. oder 12.	13. oder 14.	15. oder höheren
Fächergruppen zusammen	F z	100	33	32	25	8	2	–	–	–
	w	38	14	12	10	1	1	–	–	–
	H z	100	25	27	22	14	2	1	4	5
	w	38	10	9	9	4	1	–	2	3
bbw Akademie für betriebswirtschaftliche Weiterbildung										
Rechts-, Wirtschafts- und Sozialwissenschaften	F z	63	46	17	–	–	–	–	–	–
	w	44	32	12	–	–	–	–	–	–
	H z	63	46	17	–	–	–	–	–	–
	w	44	32	12	–	–	–	–	–	–
Ingenieurwissenschaften	F z	77	46	31	–	–	–	–	–	–
	w	5	5	–	–	–	–	–	–	–
	H z	77	43	30	1	–	2	1	–	–
	w	5	4	–	–	–	1	–	–	–
Fächergruppen zusammen	F z	140	92	48	–	–	–	–	–	–
	w	49	37	12	–	–	–	–	–	–
	H z	140	89	47	1	–	2	1	–	–
	w	49	36	12	–	–	1	–	–	–
IB-Hochschule										
Humanmedizin/Gesundheits- wissenschaften	F z	117	64	42	11	–	–	–	–	–
	w	91	53	29	9	–	–	–	–	–
	H z	117	57	39	11	6	3	1	–	–
	w	91	48	27	9	4	2	1	–	–
Kunst, Kunstwissenschaft	F z	80	19	41	20	–	–	–	–	–
	w	54	10	31	13	–	–	–	–	–
	H z	80	80	–	–	–	–	–	–	–
	w	54	54	–	–	–	–	–	–	–
Fächergruppen zusammen	F z	197	83	83	31	–	–	–	–	–
	w	145	63	60	22	–	–	–	–	–
	H z	197	137	39	11	6	3	1	–	–
	w	145	102	27	9	4	2	1	–	–
Hochschule für Gesundheit und Sport										
Sprach- und Kulturwissen- schaften	F z	8	8	–	–	–	–	–	–	–
	w	6	6	–	–	–	–	–	–	–
	H z	8	7	–	–	1	–	–	–	–
	w	6	5	–	–	1	–	–	–	–
Sport	F z	61	46	15	–	–	–	–	–	–
	w	12	10	2	–	–	–	–	–	–
	H z	61	25	16	2	2	4	3	3	6
	w	12	5	1	1	2	–	1	1	1
Rechts-, Wirtschafts- und Sozialwissenschaften	F z	23	23	–	–	–	–	–	–	–
	w	8	8	–	–	–	–	–	–	–
	H z	23	22	–	–	–	1	–	–	–
	w	8	8	–	–	–	–	–	–	–
Humanmedizin/Gesundheits- wissenschaften	F z	13	13	–	–	–	–	–	–	–
	w	8	8	–	–	–	–	–	–	–
	H z	13	13	–	–	–	–	–	–	–
	w	8	8	–	–	–	–	–	–	–

7 Studierende im Wintersemester 2008/2009 nach Fächergruppen, Fach- und Hochschulsesemestern, Hochschularten und Hochschulen

Fächergruppe des 1. Studienfaches (F=Fachsemester; H=Hochschulsemester)		Studie- rende	davon im ... Semester							
			1. oder 2.	3. oder 4.	5. oder 6.	7. oder 8.	9. oder 10.	11. oder 12.	13. oder 14.	15. oder höheren
Fächergruppen zusammen	F z	105	90	15	–	–	–	–	–	–
	w	34	32	2	–	–	–	–	–	–
	H z	105	67	16	2	3	5	3	3	6
	w	34	26	1	1	3	–	1	1	1
Design Akademie										
Rechts-, Wirtschafts- und Sozialwissenschaften	F z	81	51	30	–	–	–	–	–	–
	w	51	30	21	–	–	–	–	–	–
	H z	81	43	31	4	–	1	1	1	–
	w	51	29	21	1	–	–	–	–	–
Kunst, Kunstwissenschaft	F z	97	75	22	–	–	–	–	–	–
	w	52	41	11	–	–	–	–	–	–
	H z	97	56	34	4	2	1	–	–	–
	w	52	28	19	3	1	1	–	–	–
Fächergruppen zusammen	F z	178	126	52	–	–	–	–	–	–
	w	103	71	32	–	–	–	–	–	–
	H z	178	99	65	8	2	2	1	1	–
	w	103	57	40	4	1	1	–	–	–
Best-Sabel Fachhochschule										
Rechts-, Wirtschafts- und Sozialwissenschaften	F z	65	35	30	–	–	–	–	–	–
	w	53	27	26	–	–	–	–	–	–
	H z	65	34	27	2	–	1	–	1	–
	w	53	27	22	2	–	1	–	1	–
Fächergruppen zusammen	F z	65	35	30	–	–	–	–	–	–
	w	53	27	26	–	–	–	–	–	–
	H z	65	34	27	2	–	1	–	1	–
	w	53	27	22	2	–	1	–	1	–
Internationale FH für Exekutives Management										
Sprach- und Kulturwissen- schaften	F z	3	3	–	–	–	–	–	–	–
	w	2	2	–	–	–	–	–	–	–
	H z	3	3	–	–	–	–	–	–	–
	w	2	2	–	–	–	–	–	–	–
Rechts-, Wirtschafts- und Sozialwissenschaften	F z	17	17	–	–	–	–	–	–	–
	w	5	5	–	–	–	–	–	–	–
	H z	17	12	1	2	2	–	–	–	–
	w	5	3	1	–	1	–	–	–	–
Fächergruppen zusammen	F z	20	20	–	–	–	–	–	–	–
	w	7	7	–	–	–	–	–	–	–
	H z	20	15	1	2	2	–	–	–	–
	w	7	5	1	–	1	–	–	–	–
Verwaltungsfachhochschulen zusammen										
Rechts-, Wirtschafts- und Sozialwissenschaften	F z	2 680	965	810	597	247	49	10	1	1
	w	1 559	558	457	340	165	34	5	–	–
	H z	2 680	676	667	525	309	179	134	52	138
	w	1 559	411	387	293	185	110	74	28	71

7 Studierende im Wintersemester 2008/2009 nach Fächergruppen, Fach- und Hochschulsesemestern, Hochschularten und Hochschulen

Fächergruppe des 1. Studienfaches (F=Fachsemester; H=Hochschulsemester)		Studie- rende	davon im ... Semester							
			1. oder 2.	3. oder 4.	5. oder 6.	7. oder 8.	9. oder 10.	11. oder 12.	13. oder 14.	15. oder höheren
Mathematik, Naturwissenschaften	F z	74	42	32	-	-	-	-	-	-
	w	23	14	9	-	-	-	-	-	-
	H z	74	28	22	11	3	2	-	1	7
	w	23	10	8	2	2	-	-	-	1
Fächergruppen zusammen	F z	2 754	1 007	842	597	247	49	10	1	1
	w	1 582	572	466	340	165	34	5	-	-
	H z	2 754	704	689	536	312	181	134	53	145
	w	1 582	421	395	295	187	110	74	28	72
FH für Verwaltung und Rechtspflege										
Rechts-, Wirtschafts- und Sozialwissenschaften	F z	2 331	848	678	503	241	49	10	1	1
	w	1 363	491	385	285	163	34	5	-	-
	H z	2 331	559	535	438	302	179	128	52	138
	w	1 363	344	315	241	182	110	72	28	71
Mathematik, Naturwissenschaften	F z	74	42	32	-	-	-	-	-	-
	w	23	14	9	-	-	-	-	-	-
	H z	74	28	22	11	3	2	-	1	7
	w	23	10	8	2	2	-	-	-	1
Fächergruppen zusammen	F z	2 405	890	710	503	241	49	10	1	1
	w	1 386	505	394	285	163	34	5	-	-
	H z	2 405	587	557	449	305	181	128	53	145
	w	1 386	354	323	243	184	110	72	28	72
FH des Bundes für öffentliche Verwaltung - Fachbereich Sozialversicherung										
Rechts-, Wirtschafts- und Sozialwissenschaften	F z	243	78	99	60	6	-	-	-	-
	w	131	40	54	35	2	-	-	-	-
	H z	243	78	99	60	6	-	-	-	-
	w	131	40	54	35	2	-	-	-	-
Fächergruppen zusammen	F z	243	78	99	60	6	-	-	-	-
	w	131	40	54	35	2	-	-	-	-
	H z	243	78	99	60	6	-	-	-	-
	w	131	40	54	35	2	-	-	-	-
FH des Bundes für öffentliche Verwaltung - Fachbereich Auswärtige Angelegenheiten										
Rechts-, Wirtschafts- und Sozialwissenschaften	F z	106	39	33	34	-	-	-	-	-
	w	65	27	18	20	-	-	-	-	-
	H z	106	39	33	27	1	-	6	-	-
	w	65	27	18	17	1	-	2	-	-
Fächergruppen zusammen	F z	106	39	33	34	-	-	-	-	-
	w	65	27	18	20	-	-	-	-	-
	H z	106	39	33	27	1	-	6	-	-
	w	65	27	18	17	1	-	2	-	-
Hochschulen insgesamt										
Sprach- und Kulturwissen- schaften	F z	25 874	5 083	3 912	3 591	2 117	2 566	2 707	1 943	3 955
	w	17 456	3 521	2 724	2 509	1 413	1 759	1 848	1 304	2 378
	H z	25 874	3 411	2 389	2 105	2 039	2 136	2 584	2 457	8 753
	w	17 456	2 374	1 730	1 509	1 462	1 516	1 774	1 634	5 457

7 Studierende im Wintersemester 2008/2009 nach Fächergruppen, Fach- und Hochschulsesemestern, Hochschularten und Hochschulen

Fächergruppe des 1. Studienfaches (F=Fachsemester; H=Hochschulsemester)	Studie- rende	davon im ... Semester								
		1. oder 2.	3. oder 4.	5. oder 6.	7. oder 8.	9. oder 10.	11. oder 12.	13. oder 14.	15. oder höheren	
Sport	F z	992	176	140	127	91	127	106	68	157
	w	382	56	57	69	29	44	42	33	52
	H z	992	100	108	98	88	114	95	90	299
	w	382	33	45	50	36	31	39	40	108
Rechts-, Wirtschafts- und Sozialwissenschaften	F z	43 769	12 046	9 313	7 526	5 481	3 394	2 373	1 327	2 309
	w	21 495	6 195	4 690	3 825	2 763	1 551	1 097	572	802
	H z	43 769	8 763	7 173	5 974	5 292	4 362	3 532	2 493	6 180
	w	21 495	4 686	3 728	3 024	2 660	2 048	1 603	1 170	2 576
Mathematik, Naturwissenschaften	F z	24 401	6 254	4 710	3 711	2 450	2 102	1 734	1 191	2 249
	w	8 383	2 167	1 652	1 312	876	781	612	384	599
	H z	24 401	4 150	3 246	2 786	2 462	2 251	2 307	1 878	5 321
	w	8 383	1 398	1 151	984	862	784	793	657	1 754
Humanmedizin/Gesundheits- wissenschaften	F z	8 740	1 880	1 467	1 324	1 075	874	785	733	602
	w	5 770	1 246	996	908	723	542	528	496	331
	H z	8 740	1 241	1 131	1 069	952	797	766	853	1 931
	w	5 770	838	779	735	656	530	524	554	1 154
Veterinärmedizin	F z	1 413	253	264	264	234	190	166	19	23
	w	1 227	220	233	226	200	170	145	16	17
	H z	1 413	160	174	172	167	147	165	104	324
	w	1 227	132	150	155	143	132	146	87	282
Agrar-, Forst- und Ernäh- rungswissenschaften	F z	3 641	933	800	615	368	284	266	147	228
	w	2 003	488	446	368	212	143	148	90	108
	H z	3 641	609	512	439	388	398	329	295	671
	w	2 003	355	284	245	215	221	165	153	365
Ingenieurwissenschaften	F z	17 046	4 674	3 387	2 458	1 899	1 410	1 023	731	1 464
	w	4 100	1 187	793	586	410	355	282	208	279
	H z	17 046	3 221	2 615	2 148	1 978	1 709	1 383	1 131	2 861
	w	4 100	793	632	489	431	434	338	315	668
Kunst, Kunstwissenschaft	F z	8 404	2 030	1 556	1 409	972	854	632	343	608
	w	5 491	1 316	1 018	910	603	580	411	242	411
	H z	8 404	1 561	1 109	1 003	773	750	739	633	1 836
	w	5 491	1 023	695	643	476	486	472	461	1 235
Außerhalb der Studien- bereichsgliederung	F z	1 047	219	136	99	94	117	139	103	140
	w	670	125	92	65	57	76	90	66	99
	H z	1 047	134	96	91	74	118	141	117	276
	w	670	66	64	64	46	83	95	73	179
Fächergruppen zusammen	F z	135 327	33 548	25 685	21 124	14 781	11 918	9 931	6 605	11 735
	w	66 977	16 521	12 701	10 778	7 286	6 001	5 203	3 411	5 076
	H z	135 327	23 350	18 553	15 885	14 213	12 782	12 041	10 051	28 452
	w	66 977	11 698	9 258	7 898	6 987	6 265	5 949	5 144	13 778

8 Studierende und Studienanfänger im Wintersemester 2008/2009 nach Hochschularten und Altersgruppen

Alter bei Semesterbeginn	Studie- rende	davon						
		Deutsche			Ausländer			
		zu- sammen	Studienanfänger und zwar im		zu- sammen	Studienanfänger und zwar im		
			1. Hoch- schul- semester	1. Fach- semester		1. Hoch- schul- semester	1. Fach- semester	
Universitäten								
unter 20 Jahre	z	2 890	2 502	2 212	2 230	388	331	278
	w	1 803	1 567	1 363	1 376	236	202	167
20 bis unter 25 Jahre	z	35 242	29 282	4 805	7 222	5 960	2 874	1 867
	w	18 634	15 170	2 067	3 457	3 464	1 711	1 037
25 bis unter 30 Jahre	z	35 290	29 475	678	2 824	5 815	851	951
	w	18 009	14 823	345	1 464	3 186	464	525
30 bis unter 35 Jahre	z	13 918	10 972	178	833	2 946	206	312
	w	6 480	4 990	83	392	1 490	93	144
35 Jahre und älter	z	9 605	7 769	186	694	1 836	107	171
	w	4 524	3 688	120	391	836	50	88
Kunsthochschulen								
unter 20 Jahre	z	177	96	71	72	81	41	39
	w	110	62	45	46	48	21	21
20 bis unter 25 Jahre	z	1 774	1 316	246	335	458	122	111
	w	1 087	801	142	196	286	79	72
25 bis unter 30 Jahre	z	1 934	1 386	35	146	548	82	99
	w	1 092	758	15	79	334	48	62
30 bis unter 35 Jahre	z	615	454	4	32	161	14	21
	w	345	254	2	16	91	9	12
35 Jahre und älter	z	320	269	4	19	51	8	16
	w	198	165	2	11	33	2	6
Fachhochschulen (ohne Verwaltungsfachhochschulen)								
unter 20 Jahre	z	877	797	696	697	80	55	56
	w	563	522	450	451	41	31	32
20 bis unter 25 Jahre	z	13 755	12 324	2 869	3 438	1 431	536	618
	w	6 535	5 822	1 283	1 497	713	279	322
25 bis unter 30 Jahre	z	10 971	9 832	799	1 487	1 139	163	229
	w	4 141	3 656	298	545	485	83	107
30 bis unter 35 Jahre	z	3 397	2 963	145	425	434	52	82
	w	1 087	924	43	126	163	31	41
35 Jahre und älter	z	1 808	1 602	115	334	206	22	36
	w	787	701	56	143	86	8	18
Verwaltungsfachhochschulen								
unter 20 Jahre	z	121	117	101	101	4	4	4
	w	88	87	76	76	1	1	1
20 bis unter 25 Jahre	z	1 294	1 236	298	368	58	32	35
	w	789	745	182	225	44	29	30
25 bis unter 30 Jahre	z	829	806	90	195	23	5	7
	w	477	460	50	108	17	3	4
30 bis unter 35 Jahre	z	322	313	22	52	9	2	4
	w	135	130	7	18	5	1	2
35 Jahre und älter	z	188	187	16	38	1	–	1
	w	93	92	11	19	1	–	1
Hochschulen insgesamt								
unter 20 Jahre	z	4 065	3 512	3 080	3 100	553	431	377
	w	2 564	2 238	1 934	1 949	326	255	221
20 bis unter 25 Jahre	z	52 065	44 158	8 218	11 363	7 907	3 564	2 631
	w	27 045	22 538	3 674	5 375	4 507	2 098	1 461
25 bis unter 30 Jahre	z	49 024	41 499	1 602	4 652	7 525	1 101	1 286
	w	23 719	19 697	708	2 196	4 022	598	698
30 bis unter 35 Jahre	z	18 252	14 702	349	1 342	3 550	274	419
	w	8 047	6 298	135	552	1 749	134	199
35 Jahre und älter	z	11 921	9 827	321	1 085	2 094	137	224
	w	5 602	4 646	189	564	956	60	113

9 Studierende im Wintersemester 2008/2009 nach dem Land des Erwerbs der Hochschulzugangsberechtigung und Hochschulen

Lfd. Nr.	Hochschulart Hochschule	Studierende	davon Erwerb der Hochschulzugangsberechtigung in					
			Baden-Württemberg	Bayern	Berlin	Brandenburg	Bremen	Hamburg
1 Universitäten		z 96 945	5 199	3 223	39 084	9 836	582	996
		w 49 450	2 425	1 520	19 010	5 319	299	548
2 darunter Ausländer		z 16 945	119	85	2 311	277	20	35
		w 9 212	63	45	1 163	159	13	19
3 Freie Universität		z 31 317	1 674	1 018	12 539	2 924	214	375
		w 18 542	948	553	7 150	1 872	122	236
4 Technische Universität		z 27 497	863	658	13 158	2 973	121	181
		w 9 442	259	228	4 312	986	46	69
5 Humboldt-Universität		z 27 682	1 223	785	11 065	2 960	168	329
		w 15 799	629	414	6 020	1 763	90	186
6 Charite-Universitätsmedizin		z 6 954	407	273	2 172	924	66	69
		w 4 417	241	155	1 463	667	36	44
7 ESCP-EAP Europäische Wirtschaftshochschule		z 137	3	5	6	–	–	8
		w 52	–	2	4	–	–	–
8 European School of Management and Technology		z 120	4	8	11	–	–	1
		w 31	–	1	4	–	–	1
9 Hertie School of Governance		z 172	16	4	9	4	1	–
		w 92	7	2	4	3	–	–
10 Steinbeis-Hochschule		z 3 066	1 009	472	124	51	12	33
		w 1 075	341	165	53	28	5	12
11 Kunsthochschulen		z 4 820	292	263	1 719	197	36	82
		w 2 832	174	155	986	115	21	48
12 darunter Ausländer		z 1 299	17	12	356	3	–	4
		w 792	12	9	194	–	–	3
13 Universität der Künste		z 3 396	234	192	994	164	27	64
		w 2 013	141	107	602	98	15	34
14 Kunsthochschule Berlin-Weißensee		z 717	29	50	271	24	6	5
		w 473	22	34	162	14	4	4
15 Hochschule für Musik "Hanns Eisler"		z 475	15	12	365	4	1	5
		w 228	6	5	178	1	–	4
16 Hochschule für Schauspielkunst "Ernst Busch"		z 232	14	9	89	5	2	8
		w 118	5	9	44	2	2	6
17 Fachhochschulen (ohne Verwaltungs-FH)		z 30 808	871	967	16 793	4 063	114	218
		w 13 113	382	433	6 501	1 806	45	106
18 darunter Ausländer		z 3 290	27	31	1 255	89	2	10
		w 1 488	11	20	487	41	–	4
19 Technische Fachhochschule		z 9 134	208	218	6 267	795	26	52
		w 2 538	47	51	1 756	231	5	12
20 Fachhochschule für Technik und Wirtschaft		z 9 606	239	227	5 328	1 453	30	57
		w 3 334	70	87	1 693	454	11	25
Fachhochschule für Wirtschaft								
21 - Fachbereich Wirtschaftswissenschaften		z 3 811	107	73	2 010	440	16	31
		w 2 014	50	33	992	252	6	24
22 - Fachbereich Berufsakademie		z 1 817	15	17	617	573	3	15
		w 901	6	6	287	290	1	8
23 Alice Salomon Fachhochschule		z 2 018	91	69	907	289	12	19
		w 1 489	64	46	675	230	7	14
24 Evangelische Fachhochschule		z 1 136	27	24	488	178	9	10
		w 890	22	15	379	144	6	6

davon Erwerb der Hochschulzugangsberechtigung in												Lfd. Nr.
Hessen	Mecklenburg-Vorpommern	Niedersachsen	Nordrhein-Westfalen	Rheinland-Pfalz	Saarland	Sachsen	Sachsen-Anhalt	Schleswig-Holstein	Thüringen	Ausland	ohne Angabe	
2 408	2 581	3 698	5 872	1 072	242	2 268	2 023	1 465	1 330	14 998	68	1
1 210	1 446	1 809	2 919	532	116	1 355	1 117	745	771	8 277	32	
60	73	84	174	16	10	60	60	20	21	13 519	1	2
27	23	38	74	9	8	30	28	10	11	7 492	–	
852	807	1 330	2 061	373	83	711	630	560	420	4 746	–	3
462	525	720	1 166	207	46	489	394	324	265	3 063	–	
471	736	859	1 224	209	42	493	478	296	262	4 470	3	4
155	256	287	414	80	9	207	172	97	97	1 766	2	
728	783	1 045	1 637	287	69	702	637	439	446	4 335	44	5
422	489	571	916	168	39	432	387	245	283	2 722	23	
200	220	289	532	84	31	293	216	105	150	923	–	6
116	162	170	285	49	16	199	131	56	109	518	–	
2	–	3	8	1	–	–	–	2	–	98	1	7
–	–	–	2	–	–	–	–	–	–	44	–	
5	–	2	10	1	–	–	–	2	–	65	11	8
2	–	–	2	–	–	–	–	–	–	16	5	
5	3	11	18	2	–	2	–	5	–	84	8	9
3	2	3	6	1	–	2	–	2	–	55	2	
145	32	159	382	115	17	67	62	56	52	277	1	10
50	12	58	128	27	6	26	33	21	17	93	–	
160	98	206	349	64	16	162	72	86	74	944	–	11
91	52	126	205	23	10	94	47	43	44	598	–	
11	3	5	16	2	–	3	1	3	1	862	–	12
8	1	4	11	–	–	1	1	2	–	546	–	
122	75	169	266	57	13	122	55	70	59	713	–	13
65	42	103	151	21	9	69	37	35	38	446	–	
22	13	27	53	3	3	18	9	8	4	172	–	14
14	8	20	42	1	1	11	6	6	3	121	–	
7	5	6	16	1	–	6	–	2	5	25	–	15
7	1	2	5	1	–	4	–	1	1	12	–	
9	5	4	14	3	–	16	8	6	6	34	–	16
5	1	1	7	–	–	10	4	1	2	19	–	
468	858	855	1 273	184	44	858	643	269	347	1 949	34	17
207	412	388	601	79	21	475	344	136	173	978	26	
18	18	17	58	4	1	19	20	8	5	1 704	4	18
10	2	8	24	2	1	10	10	4	–	853	1	
85	162	179	249	48	7	194	131	65	75	371	2	19
14	39	44	66	7	2	70	39	21	19	114	1	
148	270	232	249	48	17	212	179	76	83	752	6	20
61	98	101	101	23	6	102	83	33	33	351	2	
47	99	126	112	19	3	114	78	35	48	453	–	21
22	57	65	51	6	2	78	55	17	30	274	–	
23	151	57	85	8	1	86	103	22	35	6	–	22
11	86	25	33	3	–	50	59	11	21	4	–	
58	62	81	111	16	8	75	50	29	34	107	–	23
42	46	44	82	16	6	56	36	23	27	75	–	
23	61	49	46	8	2	66	56	8	22	59	–	24
15	53	41	36	6	2	52	43	6	14	50	–	

9 Studierende im Wintersemester 2008/2009 nach dem Land des Erwerbs der Hochschulzugangsberechtigung und Hochschulen

Lfd. Nr.	Hochschulart Hochschule	Studierende	davon Erwerb der Hochschulzugangsberechtigung in						
			Baden-Württemberg	Bayern	Berlin	Brandenburg	Bremen	Hamburg	
25	Katholische Fachhochschule	z	992	39	29	488	133	5	5
		w	756	32	24	368	107	4	3
26	SRH Hochschule	z	170	2	3	98	10	-	2
		w	73	1	3	42	4	-	-
27	Mediadesign Hochschule	z	922	59	245	148	40	7	13
		w	470	32	136	74	21	2	7
28	Berliner Technische Kunsthochschule	z	247	13	13	90	22	3	7
		w	126	8	8	44	16	2	2
29	International Business School	z	150	3	6	79	21	1	1
		w	93	1	4	47	15	1	1
30	Touro College	z	100	-	3	43	8	-	-
		w	38	-	1	17	2	-	-
31	bbw Akademie für betriebswirtschaftliche Weiterbildung	z	140	2	4	61	52	-	1
		w	49	2	4	31	5	-	-
32	IB-Hochschule	z	197	42	9	12	8	-	-
		w	145	34	8	9	8	-	-
33	Hochschule für Gesundheit und Sport	z	105	11	19	30	7	-	-
		w	34	4	3	10	7	-	-
34	Design-Akademie	z	178	11	5	77	25	1	4
		w	103	8	2	41	14	-	4
35	Best-Sabel Fachhochschule	z	65	2	2	41	6	1	-
		w	53	1	2	33	6	-	-
36	Internationale FH für Exekutives Management	z	20	-	1	9	3	-	1
		w	7	-	-	3	-	-	-
37	Verwaltungsfachhochschulen	z	2 754	51	72	1 213	544	5	8
		w	1 582	24	40	678	344	4	5
38	darunter Ausländer	z	95	-	-	36	4	-	-
		w	68	-	-	23	3	-	-
	FH für Verwaltung und Rechtspflege	z	2 405	32	49	1 157	486	5	6
		w	1 386	13	25	647	308	4	4
39	FH des Bundes für öffentliche Verwaltung								
40	- Fachbereich Sozialversicherung	z	243	2	2	45	55	-	2
		w	131	1	1	24	33	-	1
41	- Fachbereich Auswärtige Angelegenheiten	z	106	17	21	11	3	-	-
		w	65	10	14	7	3	-	-
42	Berlin insgesamt	z	135 327	6 413	4 525	58 809	14 640	737	1 304
		w	66 977	3 005	2 148	27 175	7 584	369	707
43	darunter Ausländer	z	21 629	163	128	3 958	373	22	49
		w	11 560	86	74	1 867	203	13	26

davon Erwerb der Hochschulzugangsberechtigung in												Lfd. Nr.
Hessen	Mecklenburg Vorpommern	Niedersachsen	Nordrhein-Westfalen	Rheinland-Pfalz	Saarland	Sachsen	Sachsen-Anhalt	Schleswig-Holstein	Thüringen	Ausland	ohne Angabe	
16	22	34	77	8	5	58	16	8	20	29	–	25
12	17	27	56	5	3	42	10	7	15	24	–	
2	2	6	7	1	–	3	–	1	2	31	–	26
–	–	3	2	1	–	2	–	–	1	14	–	
32	9	49	215	17	–	21	11	8	9	39	–	27
15	5	22	104	4	–	11	8	4	3	22	–	
11	4	15	15	2	1	8	8	3	3	29	–	28
6	3	4	9	2	–	3	4	2	1	12	–	
3	2	8	10	–	–	1	2	4	4	5	–	29
2	1	3	4	–	–	1	2	3	4	4	–	
2	–	1	4	–	–	1	2	2	–	34	–	30
–	–	–	3	–	–	–	1	2	–	12	–	
–	2	–	1	1	–	6	1	–	2	7	–	31
–	–	–	–	1	–	1	–	–	1	4	–	
5	1	2	66	5	–	8	1	1	4	10	23	32
3	–	1	41	3	–	4	1	1	3	8	21	
8	3	6	14	–	–	–	–	3	2	2	–	33
1	–	3	3	–	–	–	–	2	–	1	–	
4	6	6	11	2	–	3	4	4	3	9	3	34
3	5	1	9	1	–	1	3	4	1	4	2	
1	2	3	1	1	–	1	–	–	1	3	–	35
–	2	3	1	1	–	1	–	–	–	3	–	
–	–	1	–	–	–	1	1	–	–	3	–	
–	–	1	–	–	–	1	–	–	–	2	–	
36	111	75	142	34	22	115	176	22	63	65	–	36
11	76	37	63	9	7	77	119	5	37	46	–	
–	–	2	1	–	–	1	–	–	–	51	–	37
–	–	1	1	–	–	1	–	–	–	39	–	
25	90	62	85	26	9	98	151	17	44	63	–	38
6	63	28	35	6	3	65	104	5	24	46	–	
												39
5	17	4	39	2	13	14	23	2	18	–	–	40
1	10	1	20	1	4	9	13	–	12	–	–	
6	4	9	18	6	–	3	2	3	1	2	–	41
4	3	8	8	2	–	3	2	–	1	–	–	
3 072	3 648	4 834	7 636	1 354	324	3 403	2 914	1 842	1 814	17 956	102	42
1 519	1 986	2 360	3 788	643	154	2 001	1 627	929	1 025	9 899	58	
89	94	108	249	22	11	83	81	31	27	16 136	5	43
45	26	51	110	11	9	42	39	16	11	8 930	1	

10 Ausländische Studierende im Wintersemester 2008/2009 nach Hochschularten

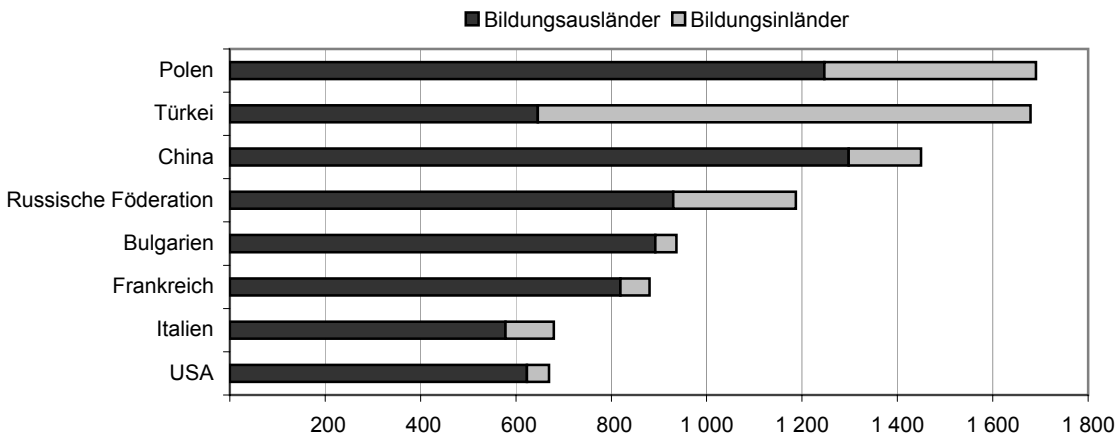
Kontinent	Ausländische Studierende		Studienanfänger und zwar im			
			1. Hochschulsemester		1. Fachsemester	
	zusammen	weiblich	zusammen	weiblich	zusammen	weiblich
Universitäten						
Europa	10 017	6 219	2 979	1 839	2 113	1 262
dar.: Europäische Union	6 365	4 038	2 278	1 399	1 434	836
Afrika	862	224	100	31	123	37
Amerika	1 433	701	596	289	486	234
Asien	4 466	1 991	659	344	816	409
Australien und Ozeanien	80	37	32	15	33	15
Staatenlos/Ungeklärt	87	40	3	2	8	4
Universitäten zusammen	16 945	9 212	4 369	2 520	3 579	1 961
dar.: Bildungsinländer	2 838	1 505	277	142	430	237
Kunsthochschulen						
Europa	722	445	169	100	174	105
dar.: Europäische Union	486	288	114	65	112	65
Afrika	6	1	1	–	1	–
Amerika	92	43	24	11	26	11
Asien	466	297	69	47	77	54
Australien und Ozeanien	12	6	4	1	8	3
Staatenlos/Ungeklärt	1	–	–	–	–	–
Kunsthochschulen zusammen	1 299	792	267	159	286	173
dar.: Bildungsinländer	431	242	51	27	58	32
Fachhochschulen (ohne Verwaltungsfachhochschulen)						
Europa	1 952	967	540	288	639	341
dar.: Europäische Union	877	467	348	192	408	229
Afrika	327	87	42	19	71	25
Amerika	206	85	81	34	100	42
Asien	785	346	163	91	209	112
Australien und Ozeanien	4	2	2	–	2	–
Staatenlos/Ungeklärt	16	1	–	–	–	–
Fachhochschulen zusammen	3 290	1 488	828	432	1 021	520
dar.: Bildungsinländer	1 253	515	174	76	247	108
Verwaltungsfachhochschulen						
Europa	84	59	42	33	49	37
dar.: Europäische Union	60	44	31	25	36	27
Afrika	2	2	–	–	–	–
Amerika	–	–	–	–	–	–
Asien	9	7	1	1	2	1
Australien und Ozeanien	–	–	–	–	–	–
Staatenlos/Ungeklärt	–	–	–	–	–	–
Verwaltungsfachhochschulen zusammen	95	68	43	34	51	38
dar.: Bildungsinländer	40	26	14	11	18	12

10 Ausländische Studierende im Wintersemester 2008/2009 nach Hochschularten

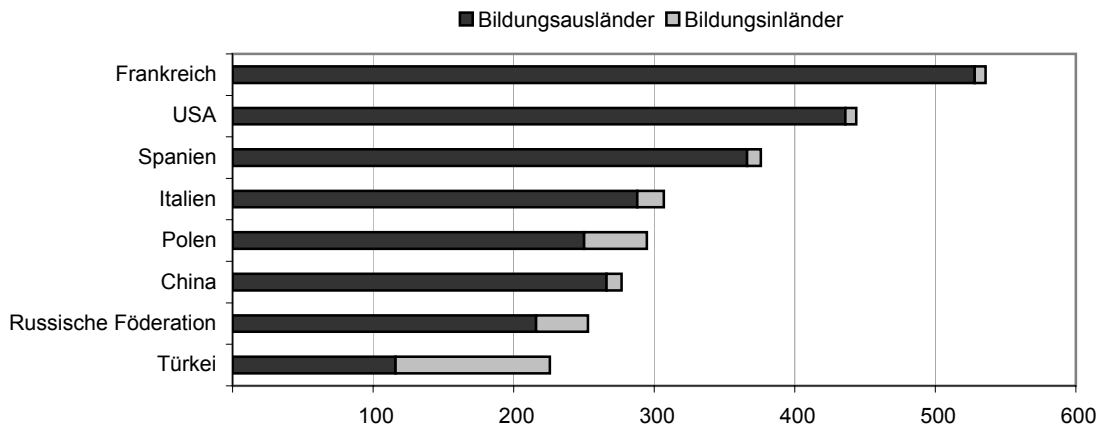
Kontinent	Ausländische Studierende		Studienanfänger und zwar im			
			1. Hochschulsesemester		1. Fachsemester	
	zusammen	weiblich	zusammen	weiblich	zusammen	weiblich
Hochschulen insgesamt						
Europa	12 775	7 690	3 730	2 260	2 975	1 745
dar.: Europäische Union	7 788	4 837	2 771	1 681	1 990	1 157
Afrika	1 197	314	143	50	195	62
Amerika	1 731	829	701	334	612	287
Asien	5 726	2 641	892	483	1 104	576
Australien und Ozeanien	96	45	38	16	43	18
Staatenlos/Ungeklärt	104	41	3	2	8	4
Hochschulen insgesamt	21 629	11 560	5 507	3 145	4 937	2 692
dar.: Bildungsinländer	4 562	2 288	516	256	753	389

Am zahlreichsten vertretene Nationalitäten im Wintersemester 2008/2009

Studierende insgesamt



Studienanfänger im 1. Hochschulsesemester



11 Studierende im Wintersemester 2008/2009 nach Fächergruppen und angestrebten Abschlüssen

Fächergruppe Angestrebter Abschluss	Studierende		davon im			
			Erststudium		weiteren Studium	
	zusammen	weiblich	zusammen	weiblich	zusammen	weiblich
Sprach- und Kulturwissenschaften						
Magister	7 968	5 079	7 686	4 928	282	151
Bachelor (U) - Ein-Fach-Bachelor	2 411	1 660	2 332	1 609	79	51
Bachelor (U) - Zwei-Fach-Bachelor	3 610	2 494	3 509	2 426	101	68
Master (U) - Ein-Fach-Master	1 548	1 122	1 011	720	537	402
Kirchliche Prüfungen	288	172	271	162	17	10
Diplom (U)	2 201	1 623	2 021	1 515	180	108
Diplom (U) - Dolmetscher	140	125	138	123	2	2
Diplom (U) - Übersetzer	60	47	57	44	3	3
Lehramt	1 864	1 291	1 680	1 157	184	134
LA Bachelor	1 644	1 161	1 576	1 121	68	40
LA Master	379	286	367	282	12	4
Promotion	1 955	1 120	–	–	1 955	1 120
Bachelor (FH)	391	318	384	312	7	6
Master (FH)	47	37	–	–	47	37
Diplom (FH)	196	147	188	141	8	6
Zertifikat	63	46	–	–	63	46
Sonstiger Abschluss in Deutschland	18	5	–	–	18	5
Abschlussprüfung im Ausland	913	608	910	608	3	–
Keine Abschlussprüfung angestrebt	178	115	–	–	178	115
Fächergruppe zusammen	25 874	17 456	22 130	15 148	3 744	2 308
Sport						
Magister	4	3	4	3	–	–
Bachelor (U) - Ein-Fach-Bachelor	113	50	109	48	4	2
Bachelor (U) - Zwei-Fach-Bachelor	83	27	80	24	3	3
Diplom (U)	240	84	233	79	7	5
Lehramt	231	93	227	92	4	1
LA Bachelor	192	82	186	80	6	2
LA Master	41	17	39	17	2	–
Promotion	19	9	–	–	19	9
Bachelor (FH)	44	7	44	7	–	–
Master (FH)	17	5	–	–	17	5
Abschlussprüfung im Ausland	8	5	8	5	–	–
Fächergruppe zusammen	992	382	930	355	62	27

11 Studierende im Wintersemester 2008/2009 nach Fächergruppen und angestrebten Abschlüssen

Fächergruppe Angestrebter Abschluss	Studierende		davon im			
			Erststudium		weiteren Studium	
	zusammen	weiblich	zusammen	weiblich	zusammen	weiblich
Rechts-, Wirtschafts- und Sozialwissenschaften						
Magister	1 066	640	1 048	630	18	10
Bachelor (U) - Ein-Fach-Bachelor	6 834	2 668	6 700	2 606	134	62
Bachelor (U) - Zwei-Fach-Bachelor	325	244	316	239	9	5
Master (U) - Ein-Fach-Master	2 998	1 562	1 293	817	1 705	745
Staatsexamen (ohne Lehramt)	4 420	2 413	4 304	2 354	116	59
Diplom (U)	6 903	2 399	6 679	2 311	224	88
Lehramt	195	100	173	88	22	12
LA Bachelor	467	256	447	247	20	9
LA Master	60	35	60	35	-	-
Promotion	1 677	725	-	-	1 677	725
Bachelor (KH)	189	133	189	133	-	-
Master (KH)	88	47	-	-	88	47
Diplom (KH)	448	280	432	268	16	12
Bachelor (FH)	11 067	6 141	10 977	6 089	90	52
Master (FH)	1 516	773	188	104	1 328	669
Diplom (FH)	3 196	1 734	3 120	1 688	76	46
Staatliche Laufbahnprüfung	1 300	720	1 281	712	19	8
Zertifikat	39	24	-	-	39	24
Abschlussprüfung im Ausland	914	569	913	569	1	-
Keine Abschlussprüfung angestrebt	67	32	-	-	67	32
Fächergruppe zusammen	43 769	21 495	38 120	18 890	5 649	2 605
Mathematik, Naturwissenschaften						
Magister	135	59	125	54	10	5
Bachelor (U) - Ein-Fach-Bachelor	5 237	1 789	5 110	1 720	127	69
Bachelor (U) - Zwei-Fach-Bachelor	121	47	119	45	2	2
Master (U) - Ein-Fach-Master	810	267	730	237	80	30
Staatsexamen (ohne Lehramt)	855	628	827	609	28	19
Diplom (U)	8 386	2 604	8 164	2 528	222	76
Lehramt	536	306	496	284	40	22
LA Bachelor	786	397	765	383	21	14
LA Master	142	68	138	65	4	3
Promotion	2 583	1 113	-	-	2 583	1 113
Bachelor (FH)	3 312	691	3 208	640	104	51
Master (FH)	476	114	240	36	236	78
Diplom (FH)	732	185	721	180	11	5
Zertifikat	27	19	-	-	27	19
Sonstiger Abschluss in Deutschland	13	3	-	-	13	3
Abschlussprüfung im Ausland	161	69	160	68	1	1
Keine Abschlussprüfung angestrebt	89	24	-	-	89	24
Fächergruppe zusammen	24 401	8 383	20 803	6 849	3 598	1 534

11 Studierende im Wintersemester 2008/2009 nach Fächergruppen und angestrebten Abschlüssen

Fächergruppe Angestrebter Abschluss	Studierende		davon im			
			Erststudium		weiteren Studium	
	zusammen	weiblich	zusammen	weiblich	zusammen	weiblich
Humanmedizin/Gesundheitswissenschaften						
Bachelor (U) - Ein-Fach-Bachelor	81	56	80	55	1	1
Bachelor (U) - Zwei-Fach-Bachelor	24	18	24	18	–	–
Master (U) - Ein-Fach-Master	579	314	–	–	579	314
Staatsexamen (ohne Lehramt)	5 512	3 394	5 298	3 270	214	124
Diplom (U)	801	694	739	639	62	55
LA Bachelor	238	203	231	196	7	7
LA Master	57	49	57	49	–	–
Promotion	463	286	–	–	463	286
Bachelor (FH)	692	562	687	557	5	5
Master (FH)	27	19	–	–	27	19
Diplom (FH)	120	84	118	82	2	2
Zertifikat	38	22	–	–	38	22
Abschlussprüfung im Ausland	108	69	108	69	–	–
Fächergruppe zusammen	8 740	5 770	7 342	4 935	1 398	835
Veterinärmedizin						
Staatsexamen (ohne Lehramt)	1 006	897	975	872	31	25
Promotion	392	323	–	–	392	323
Abschlussprüfung im Ausland	15	7	15	7	–	–
Fächergruppen zusammen	1 413	1 227	990	879	423	348
Agrar-, Forst- und Ernährungswissenschaften						
Bachelor (U) - Ein-Fach-Bachelor	1 010	556	982	538	28	18
Bachelor (U) Zwei-Fach-Bachelor	39	20	36	20	3	–
Master (U) - Ein-Fach-Master	363	196	313	172	50	24
Diplom (U)	927	571	908	561	19	10
Lehramt	96	60	78	49	18	11
LA Bachelor	155	101	149	97	6	4
LA Master	26	19	23	17	3	2
Promotion	229	109	–	–	229	109
Bachelor (FH)	445	219	442	217	3	2
Master (FH)	76	36	–	–	76	36
Diplom (FH)	92	39	88	37	4	2
Sonstiger FH-Abschluss	74	3	70	3	4	–
Zertifikat	21	16	–	–	21	16
Abschlussprüfung im Ausland	71	48	71	48	–	–
Keine Abschlussprüfung angestrebt	17	10	–	–	17	10
Fächergruppe zusammen	3 641	2 003	3 160	1 759	481	244

11 Studierende im Wintersemester 2008/2009 nach Fächergruppen und angestrebten Abschlüssen

Fächergruppe Angestrebter Abschluss	Studierende		davon im			
			Erststudium		weiteren Studium	
	zusammen	weiblich	zusammen	weiblich	zusammen	weiblich
Ingenieurwissenschaften						
Magister	2	–	2	–	–	–
Bachelor (U) - Ein-Fach-Bachelor	2 796	691	2 753	680	43	11
Master (U) - Ein-Fach-Master	781	273	450	157	331	116
Diplom (U)	4 218	1 021	4 083	976	135	45
Lehramt	98	34	77	27	21	7
LA Bachelor	72	20	64	18	8	2
LA Master	3	1	3	1	–	–
Promotion	545	149	–	–	545	149
Master (KH)	20	13	–	–	20	13
Diplom (KH)	276	119	264	112	12	7
Bachelor (FH)	5 267	1 106	5 158	1 063	109	43
Master (FH)	779	201	63	5	716	196
Diplom (FH)	1 903	368	1 878	364	25	4
Sonstiger Abschluss in Deutschland	8	–	–	–	8	–
Abschlussprüfung im Ausland	18	4	18	4	–	–
Keine Abschlussprüfung angestrebt	260	100	–	–	260	100
Fächergruppe zusammen	17 046	4 100	14 813	3 407	2 233	693
Kunst, Kunstwissenschaft						
Magister	1 468	1 058	1 419	1 029	49	29
Bachelor (U) - Zwei-Fach-Bachelor	868	649	840	629	28	20
Master (U) - Ein-Fach-Master	297	237	213	176	84	61
Lehramt	277	193	166	110	111	83
LA Bachelor	240	174	233	168	7	6
LA Master	38	24	34	24	4	–
Promotion	408	278	–	–	408	278
Bachelor (KH)	203	105	193	97	10	8
Master (KH)	211	147	–	–	211	147
Diplom (KH)	2 174	1 209	1 982	1 088	192	121
Meisterschüler	81	50	–	–	81	50
Bühnen-/Konzert-/Opernreifepfung	122	71	–	–	122	71
Kirchenmusik A	1	1	–	–	1	1
Kirchenmusik B	4	3	3	2	1	1
Sonstiger künstlerischer Abschluss	307	168	236	123	71	45
Bachelor (FH)	1 160	714	1 154	709	6	5
Diplom (FH)	305	230	300	226	5	4
Zertifikat	4	3	–	–	4	3
Abschlussprüfung im Ausland	206	155	205	155	1	–
Keine Abschlussprüfung angestrebt	30	22	–	–	30	22
Fächergruppe zusammen	8 404	5 491	6 978	4 536	1 426	955

11 Studierende im Wintersemester 2008/2009 nach Fächergruppen und angestrebten Abschlüssen

Fächergruppe Angestrebter Abschluss	Studierende		davon im			
			Erststudium		weiteren Studium	
	zusammen	weiblich	zusammen	weiblich	zusammen	weiblich
Außerhalb der Studienbereichsgliederung						
Magister	388	262	387	262	1	–
Lehramt	147	92	138	88	9	4
LA Bachelor	353	227	343	221	10	6
LA Master	42	30	40	29	2	1
Abschlussprüfung im Ausland	50	19	50	19	–	–
Keine Abschlussprüfung angestrebt	67	40	–	–	67	40
Fächergruppe zusammen	1 047	670	958	619	89	51
Fächergruppen zusammen						
Magister	11 031	7 101	10 671	6 906	360	195
Bachelor (U) - Ein-Fach-Bachelor	18 482	7 470	18 066	7 256	416	214
Bachelor (U) - Zwei-Fach-Bachelor	5 070	3 499	4 924	3 401	146	98
Master (U) - Ein-Fach-Master	7 376	3 971	4 010	2 279	3 366	1 692
Staatsexamen (ohne Lehramt)	11 793	7 332	11 404	7 105	389	227
Kirchliche Prüfungen	288	172	271	162	17	10
Diplom (U)	23 676	8 996	22 827	8 609	849	387
Diplom (U) - Dolmetscher	140	125	138	123	2	2
Diplom (U) - Übersetzer	60	47	57	44	3	3
Lehramt	3 444	2 169	3 035	1 895	409	274
LA Bachelor	4 147	2 621	3 994	2 531	153	90
LA Master	788	529	761	519	27	10
Promotion	8 271	4 112	–	–	8 271	4 112
Bachelor (KH)	392	238	382	230	10	8
Master (KH)	319	207	–	–	319	207
Diplom (KH)	2 898	1 608	2 678	1 468	220	140
Meisterschüler	81	50	–	–	81	50
Bühnen-/Konzert-/Opernreifepfung	122	71	–	–	122	71
Kirchenmusik A	1	1	–	–	1	1
Kirchenmusik B	4	3	3	2	1	1
Sonstiger künstlerischer Abschluss	307	168	236	123	71	45
Bachelor (FH)	22 378	9 758	22 054	9 594	324	164
Master (FH)	2 938	1 185	491	145	2 447	1 040
Diplom (FH)	6 544	2 787	6 413	2 718	131	69
Staatliche Laufbahnprüfung	1 300	720	1 281	712	19	8
Sonstiger FH-Abschluss	74	3	70	3	4	–
Zertifikat	192	130	–	–	192	130
Sonstiger Abschluss in Deutschland	39	8	–	–	39	8
Abschlussprüfung im Ausland	2 464	1 553	2 458	1 552	6	1
Keine Abschlussprüfung angestrebt	708	343	–	–	708	343
Fächergruppen insgesamt	135 327	66 977	116 224	57 377	19 103	9 600

12 Gasthörer im Wintersemester 2008/2009 nach Hochschularten und Hochschulen

Hochschulart Hochschule	Gasthörer		davon			
			Deutsche		Ausländer	
	zusammen	weiblich	zusammen	weiblich	zusammen	weiblich
Universitäten	278	161	251	144	27	17
Freie Universität	96	57	87	51	9	6
Technische Universität	31	21	31	21	–	–
Humboldt-Universität	151	83	133	72	18	11
Kunsthochschulen	74	45	48	31	26	14
Universität der Künste	52	32	30	20	22	12
Kunsthochschule						
Berlin-Weißensee	11	6	7	4	4	2
Hochschule für Musik						
"Hanns Eisler"	9	7	9	7	–	–
Hochschule für Schauspielkunst						
"Ernst Busch"	2	–	2	–	–	–
Fachhochschulen						
(ohne Verwaltungs-FH)	77	40	54	29	23	11
Technische Fachhochschule	15	–	8	–	7	–
Fachhochschule für Technik						
und Wirtschaft	17	9	14	7	3	2
Fachhochschule für Wirtschaft						
- Fachbereich Wirtschaftswissenschaften	21	11	18	10	3	1
Alice Salomon Fachhochschule	14	11	5	4	9	7
Evangelische Fachhochschule	5	4	5	4	–	–
Berliner Technische Kunsthochschule	2	2	1	1	1	1
Hochschule für Gesundheit und Sport	3	3	3	3	–	–
Verwaltungsfachhochschulen	7	6	7	6	–	–
FH für Verwaltung und Rechtspflege	7	6	7	6	–	–
Berlin insgesamt	436	252	360	210	76	42

13 Gasthörer im Wintersemester 2008/2009 nach Fächer- und Altersgruppen

Fächergruppe		Insgesamt	davon in der Altersgruppe von ... bis unter ... Jahren					
			unter 20	20 bis 30	30 bis 40	40 bis 50	50 bis 60	60 und älter
Sprach- und Kulturwissenschaften	z	185	–	23	15	17	15	115
	w	107	–	15	11	15	10	56
Sport	z	3	–	2	–	1	–	–
	w	3	–	2	–	1	–	–
Rechts-, Wirtschafts- und Sozialwissenschaften	z	89	1	34	23	18	6	7
	w	50	–	21	11	11	4	3
Mathematik, Naturwissenschaften	z	19	–	7	2	2	4	4
	w	5	–	2	–	–	2	1
Humanmedizin/Gesundheitswissenschaften	z	4	–	–	–	1	1	2
	w	3	–	–	–	1	1	1
Veterinärmedizin	z	1	–	–	–	1	–	–
	w	1	–	–	–	1	–	–
Agrar-, Forst- und Ernährungswissenschaften	z	5	–	1	–	1	3	–
	w	4	–	1	–	–	3	–
Ingenieurwissenschaften	z	21	–	5	3	1	2	10
	w	8	–	–	–	–	2	6
Kunst, Kunstwissenschaft	z	91	5	40	21	11	1	13
	w	58	3	26	11	7	1	10
Sonstige Fachrichtungen	z	18	1	–	2	2	4	9
	w	13	–	–	1	1	3	8
Fächergruppen insgesamt	z	436	7	112	66	55	36	160
	w	252	3	67	34	37	26	85

Anhang
Zuordnung der Studienbereiche zu den Fächergruppen

Fächergruppe Studienbereich	Fächergruppe Studienbereich
<p>Sprach- und Kulturwissenschaften</p> <p>Sprach- und Kulturwissenschaften allgemein Evangelische Theologie, - Religionslehre Katholische Theologie, - Religionslehre Philosophie Geschichte Bibliothekswissenschaft, Dokumentation Allgemeine und vergleichende Literatur- und Sprachwissenschaft Altphilologie (klassische Philologie), Neugriechisch Germanistik (Deutsch, germanische Sprachen ohne Anglistik) Anglistik, Amerikanistik Romanistik Slawistik, Baltistik, Finno-Ugristik Außereuropäische Sprach- und Kulturwissenschaften Kulturwissenschaften Psychologie Erziehungswissenschaften Sonderpädagogik</p> <p>Sport</p> <p>Sport, Sportwissenschaft</p> <p>Rechts-, Wirtschafts- und Sozialwissenschaften</p> <p>Rechts-, Wirtschafts- und Sozialwissenschaften allgemein Regionalwissenschaften Politikwissenschaften Sozialwissenschaften Sozialwesen Rechtswissenschaften Verwaltungswissenschaften Wirtschaftswissenschaften Wirtschaftsingenieurwesen</p> <p>Mathematik, Naturwissenschaften</p> <p>Mathematik, Naturwissenschaften allgemein Mathematik Informatik Physik, Astronomie Chemie Pharmazie Biologie Geowissenschaften (ohne Geographie) Geographie</p>	<p>Humanmedizin/Gesundheitswissenschaften</p> <p>Gesundheitswissenschaften allgemein Humanmedizin (ohne Zahnmedizin) Zahnmedizin</p> <p>Veterinärmedizin</p> <p>Veterinärmedizin</p> <p>Agrar-, Forst- und Ernährungswissenschaften</p> <p>Landespflege, Umweltgestaltung Agrarwissenschaften, Lebensmittel- und Getränketechnologie Forstwissenschaft, Holzwirtschaft Ernährungs- und Haushaltswissenschaften</p> <p>Ingenieurwissenschaften</p> <p>Ingenieurwesen allgemein Bergbau, Hüttenwesen Maschinenbau/Verfahrenstechnik Elektrotechnik Verkehrstechnik, Nautik Architektur, Innenarchitektur Raumplanung Bauingenieurwesen Vermessungswesen</p> <p>Kunst, Kunstwissenschaft</p> <p>Kunst, Kunstwissenschaft allgemein Bildende Kunst Gestaltung Darstellende Kunst, Film und Fernsehen, Theaterwissenschaften Musik, Musikwissenschaft</p> <p>Außerhalb der Studienbereichsgliederung</p>

Das Amt für Statistik Berlin-Brandenburg

Das Amt für Statistik Berlin-Brandenburg ist für beide Länder die zentrale Dienstleistungseinrichtung auf dem Gebiet der amtlichen Statistik. Das Amt erbringt Serviceleistungen im Bereich Information und Analyse für die breite Öffentlichkeit, für alle gesellschaftlichen Gruppen sowie für Kunden aus Verwaltung und Politik, Wirtschaft und Wissenschaft. Kerngeschäft des Amtes ist die Durchführung der gesetzlich angeordneten amtlichen Statistiken für Berlin und Brandenburg. Das Amt erhebt die Daten, bereitet sie auf, interpretiert und analysiert sie und veröffentlicht die Ergebnisse. Die Grundversorgung aller Nutzer mit statistischen Informationen erfolgt unentgeltlich, im Wesentlichen über das Internet und den Informationsservice. Daneben werden nachfrage- und zielgruppenorientierte Standardauswertungen zu Festpreisen angeboten. Kundenspezifische Aufbereitung / Beratung zu kostendeckenden Preisen ergänzt das Spektrum der Informationsbereitstellung.

Amtliche Statistik im Verbund

Die Statistiken werden bundesweit nach einheitlichen Konzepten, Methoden und Verfahren arbeitsteilig erstellt. Die statistischen Ämter der Länder sind dabei grundsätzlich für die Durchführung der Erhebungen, für die Aufbereitung und Veröffentlichung der Länderergebnisse zuständig. Durch diese Kooperation in einem „Statistikverbund“ entstehen für alle Länder vergleichbare und zu einem Bundesergebnis zusammenführbare Erhebungsergebnisse.

Produkte und Dienstleistungen

Informationsservice

info@statistik-bbb.de
mit statistischen Informationen für jedermann und Beratung sowie maßgeschneiderte Aufbereitungen von Daten über Berlin und Brandenburg. Auskunft, Beratung, Pressedienst sowie Fachbibliotheken in Potsdam und Berlin.

Standort Potsdam

Dortustraße 46, 14467 Potsdam
Tel. 0331 39-444
Fax 0331 39-418
Mo–Do 9–15 Uhr, Fr 9–14 Uhr

Bibliothek

Tel. 0331 39-843
Fax 0331 39-418
Mo–Do 10.30–15 Uhr, Fr 9.30–14 Uhr

Standort Berlin

Alt-Friedrichsfelde 60, 10315 Berlin
Tel. 030 9021-3434
Fax 030 9021-3655
Mo–Do 9–15 Uhr, Fr 9–14 Uhr

Bibliothek

Tel. 030 9021-3540
Fax 030 9021-3655
Mo–Do 9–15 Uhr, Fr 9–14 Uhr

Internet-Angebot

www.statistik-berlin-brandenburg.de
mit aktuellen Daten, Pressemitteilungen, Statistischen Berichten zum kostenlosen Herunterladen, regionalstatistischen Informationen, Wahlstatistiken und -analysen sowie einem Überblick über das gesamte Leistungsspektrum des Amtes.

Statistische Jahrbücher

mit einer Vielzahl von Tabellen aus nahezu allen Arbeitsgebieten der amtlichen Statistik.

Statistische Berichte

mit Ergebnissen der einzelnen Statistiken in Tabellen in tiefer sachlicher Gliederung und Grafiken zur Veranschaulichung von Entwicklungen und Strukturen. Mit dieser Reihe werden die bisherigen Veröffentlichungen Statistischer Berichte aus dem Landesbetrieb für Datenverarbeitung und Statistik Land Brandenburg sowie dem Statistischen Landesamt Berlin fortgesetzt.

Datenangebot aus dem Sachgebiet

Informationen zu dieser Veröffentlichung

Referat 14C
Tel. 0355 4868-117
Fax 0355 4868-144
hochschulen@statistik-bbb.de